













県営太陽光発電所の運転状況(1)





○太陽光発電所 12時気象状況、発電電力量 [令和 3年 3月分]





日付	12時の気象状況					9時状況 積雪量 (cm)	1日の発電電力量					
	日射量 (Wh/m ²)	風速 (m/s)	風向 (°)	気温 (°C)	湿度 (%)		PCS1 発電電力量 (kWh)	PCS2 発電電力量 (kWh)	PCS3 発電電力量 (kWh)	PCS4 発電電力量 (kWh)	発電 電力量 (kWh)	送電 電力量 (kWh)
R3.3.1	713	0.9	250	5.0	52.3	56	1,437	1,448	1,552	1,507	5,944	5,918
R3.3.2	209	0.5	165	5.6	87.5	52	300	300	312	303	1,215	1,191
R3.3.3	740	2.4	216	2.5	59.6	45	1,308	1,292	1,332	1,332	5,264	5,244
R3.3.4	791	1.7	253	5.3	44.7	36	1,687	1,718	1,810	1,774	6,989	6,957
R3.3.5	375	0.4	241	7.2	57.4	30	857	876	941	906	3,580	3,564
R3.3.6	807	4.9	63	6.1	66.6	28	1,158	1,154	1,184	1,157	4,653	4,633
R3.3.7	855	1.5	191	2.4	44.7	24	1,625	1,643	1,711	1,685	6,664	6,641
R3.3.8	792	1.3	186	3.7	49.5	18	1,764	1,792	1,870	1,841	7,267	7,238
R3.3.9	829	0.9	197	5.5	50.0	14	1,727	1,751	1,835	1,806	7,119	7,085
R3.3.10	857	3.6	264	6.6	38.9	10	1,665	1,664	1,711	1,690	6,730	6,697
R3.3.11	797	1.4	242	6.9	39.9	6	1,686	1,706	1,797	1,763	6,952	6,918
R3.3.12	246	0.7	236	3.3	63.3		717	717	758	732	2,924	2,912
R3.3.13	131	0.8	209	5.0	91.4		187	188	190	184	749	715
R3.3.14	256	1.5	103	7.4	80.4		517	518	544	530	2,109	2,077
R3.3.15	833	1.0	193	10.6	44.4		1,611	1,610	1,677	1,649	6,547	6,506
R3.3.16	531	1.3	201	7.7	57.1		617	618	647	628	2,510	2,488
R3.3.17	700	2.0	113	7.1	45.8		1,042	1,054	1,112	1,095	4,303	4,287
R3.3.18	273	2.2	86	7.0	56.0		1,116	1,122	1,187	1,159	4,584	4,563
R3.3.19	850	1.5	112	8.2	48.2		1,617	1,612	1,684	1,646	6,559	6,527
R3.3.20	826	1.7	249	9.0	47.7		1,668	1,681	1,762	1,726	6,837	6,801
R3.3.21	314	1.3	250	12.3	73.3		572	572	602	579	2,325	2,302
R3.3.22	765	3.2	231	8.0	58.5		1,081	1,088	1,122	1,107	4,398	4,369
R3.3.23	442	1.3	234	6.6	66.4		1,009	1,001	1,046	1,016	4,072	4,054
R3.3.24	860	1.3	259	12.2	42.5		1,739	1,753	1,844	1,803	7,139	7,099
R3.3.25	541	1.6	225	12.0	51.5		1,025	1,020	1,094	1,057	4,196	4,183
R3.3.26	542	2.1	118	10.7	61.2		1,182	1,174	1,260	1,219	4,835	4,818
R3.3.27	834	1.3	252	10.3	45.5		1,519	1,514	1,591	1,555	6,179	6,149
R3.3.28	166	0.6	240	10.7	55.8		383	384	402	388	1,557	1,528
R3.3.29	840	2.3	258	17.5	65.6		1,406	1,406	1,476	1,447	5,735	5,693
R3.3.30	655	1.4	158	15.7	31.4		1,186	1,183	1,266	1,226	4,861	4,838
R3.3.31	826	2.4	87	14.1	43.4		1,519	1,512	1,598	1,562	6,191	6,151
小計(平均)	619	1.6	196	8.1	55.5	29.0	36,927	37,071	38,917	38,072	150,987	150,146
【記事】												





○太陽光発電所 12時時点の積雪状況 [令和3年3月 その1]

年月日	2021/3/1(月)	2021/3/2(火)	2021/3/3(水)	2021/3/4(木)
12時の状況				
積雪状況	最大積雪深56cm			
年月日	2021/3/5(金)	2021/3/6(土)	2021/3/7(日)	2021/3/8(月)
12時の状況				
積雪状況				
年月日	2021/3/9(火)	2021/3/10(水)	2021/3/11(木)	2021/3/12(金)
12時の状況				
積雪状況				








○太陽光発電所 12時時点の積雪状況 [令和3年3月 その2]

年月日	2021/3/13(土)	2021/3/14(日)	2021/3/15(月)	2021/3/16(火)
12時の状況				
積雪状況				

年月日	2021/3/17(水)	2021/3/18(木)	2021/3/19(金)	2021/3/20(土)
12時の状況				
積雪状況				

年月日	2021/3/21(日)	2021/3/22(月)	2021/3/23(火)	2021/3/24(水)
12時の状況				
積雪状況				

○太陽光発電所 12時時点の積雪状況 [令和3年3月 その3]

年月日	2021/3/25(木)	2021/3/26(金)	2021/3/27(土)	2021/3/28(日)
12時の状況				
積雪状況				
年月日	2021/3/29(月)	2021/3/30(火)	2021/3/31(水)	
12時の状況				
積雪状況				
年月日				
12時の状況				
積雪状況				