

漁海況情報

第474号(平成23年12月8日発行)

発行:山形県水産試験場 〒997-1204 鶴岡市加茂字大崩594
 TEL0235(33)3150 FAX0235(33)0379
 ホームページ: <http://www.pref.yamagata.jp/ou/norinsuisan/147010/>

地先平均水温(11月)

単位:℃

| 場所 | 水温 | 前年差 | 平年差 | 評価 |
|-------------------|------|------|------|------|
| 水産試験場(鶴岡市加茂港内) | 15.9 | -0.5 | +0.4 | 平年並み |
| 栽培漁業センター(鶴岡市三瀬地先) | 17.9 | -0.7 | +0.5 | やや高い |

観測日:11月29日(最上丸)、12月2日(月峯)

表面~150m層が「平年並み」、200~300m層が「かなり高い」から「はなはだ高い」になっています。

各層別の平均水温

単位:℃

| | 表層 | 50m層 | 100m層 | 150m層 | 200m層 | 300m層 |
|--------|--------|--------|--------|--------|--------|----------|
| 本年 | 15.5 | 15.9 | 15.1 | 11.2 | 8.4 | 2.3 |
| 前年差 | -1.5 | -1.5 | -1.0 | -0.1 | +2.0 | +0.6 |
| 平年差 | +0.5 | +0.1 | -0.1 | -0.3 | +2.5 | +0.9 |
| 評価 | 平年並み | 平年並み | 平年並み | 平年並み | かなり高い | はなはだ高い |
| (前月評価) | (やや高い) | (平年並み) | (やや低い) | (平年並み) | (やや高い) | (はなはだ高い) |

評価の表現:“平年並み”は約2年に1回、“やや”は約4年に1回、“かなり”は約10年に1回、“はなはだ”は約20年以上に1回の出現確率を表しています。

各種漁業情報

1. 秋田県における季節ハタハタ漁況予報

秋田県水産振興センターが11月22日に発表した平成23年度季節ハタハタ漁況予報によると初漁日は12月3日(±4日)と推定されました。11月の底びき網調査の結果で尾数の割合が高かったのは雄で14.5 cm(1歳)と16.5 cm(2歳)、雌では15.5 cm(1歳)と18.5 cm(2歳)でした。このことから今年の季節ハタハタ漁は雌雄ともに1, 2歳魚を主体とし、3, 4歳魚の割合は低いと予測されます。

2. ハタハタ銘柄別漁獲量

本県における11月のハタハタ銘柄別漁獲量は特大32トン、大中84トン、小28トンとなり、大中銘柄が全体の約6割を占めており、上記の秋田県で漁獲されていたものより大型魚の比率が高くなっています。

3. 大型クラゲ情報

各水産関係機関の情報(11月22日~12月6日)によると、大型クラゲは非常に少量ながら隠岐諸島北部から石川県沿岸で分布が確認されています。(大型クラゲ情報は(独)日本海区水産研究所及びJAFICのホームページで随時更新されています)。

4. クロマグロはえなわ漁獲調査結果

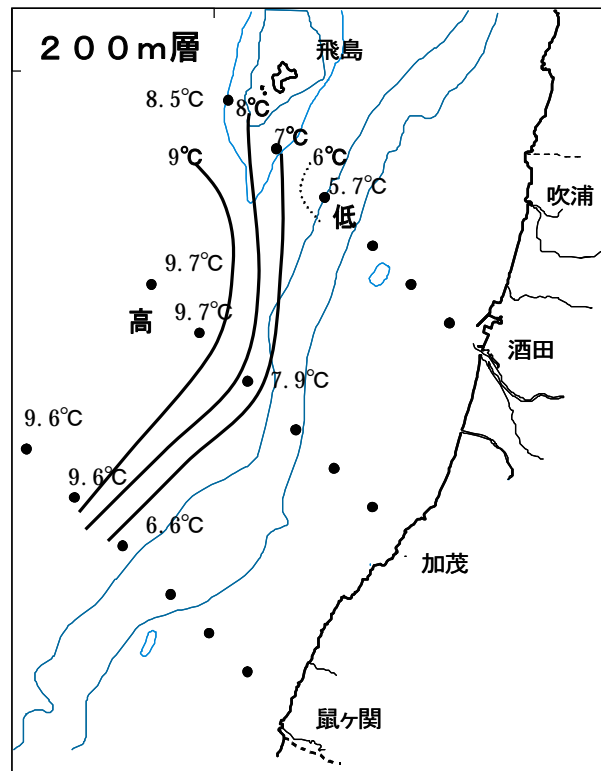
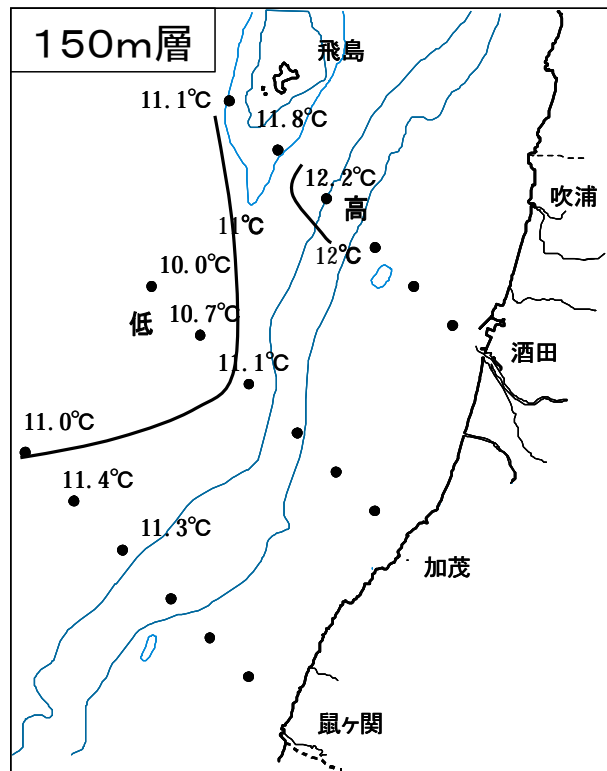
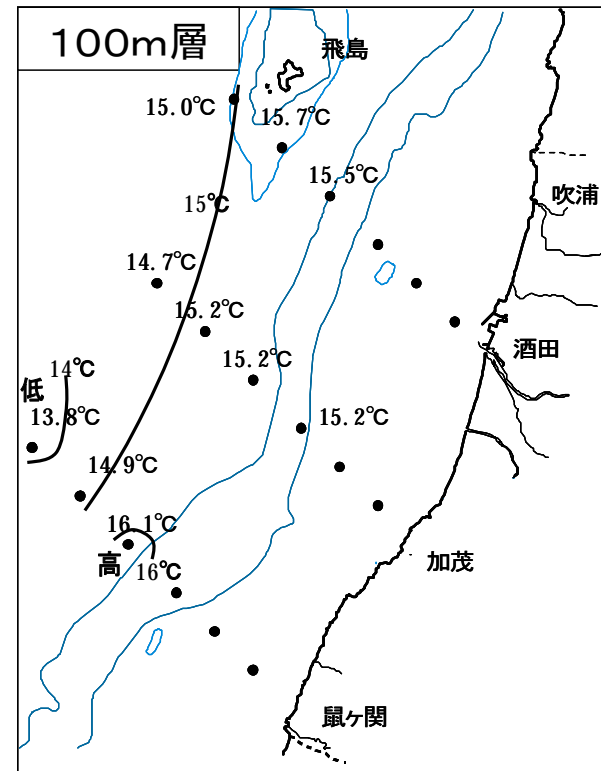
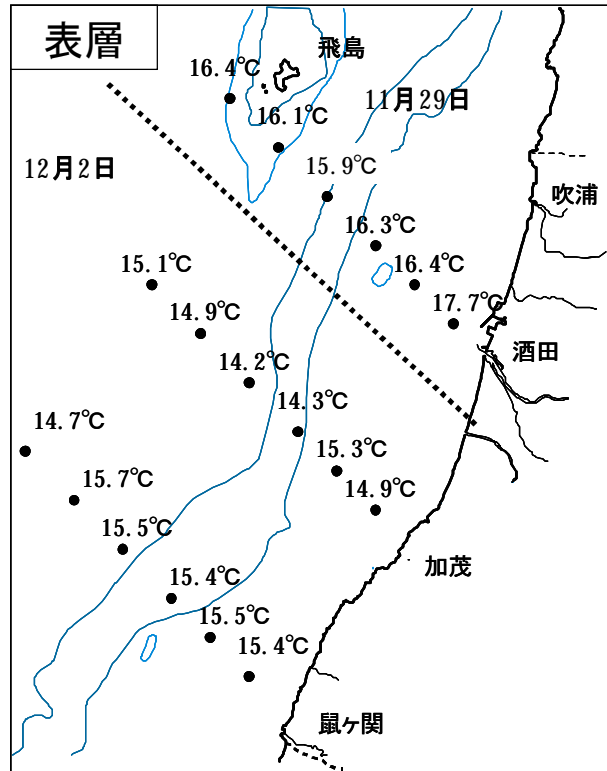
既存漁場である飛島周辺よりさらに沖合の海域でもクロマグロが漁獲されることが分かりました。

・最上丸

11月11日 飛島北西海域 2尾漁獲(7.0kg、7.5kg)
 11月18日 飛島西海域 2尾漁獲(7.4kg、9.8kg)
 12月2日 鎌磯 漁獲なし

・鳥海丸(加茂水産高校)

11月23日 最上堆 1尾漁獲(8kg)
 11月29日 マツ海山東方海域 4尾漁獲(10kg、8kg、8kg、7kg)
 11月30日 弥彦堆南海域 漁獲なし
 12月2日 飛島北西海域 3尾漁獲(30kg、9kg、7kg)



11月の漁況

- ・延べ操業隻数は、2,247隻で、前年比108%でした。
- ・総漁獲量は、1,104トンで前年比136%でした。
- ・底びき網漁業の漁獲量は307トンで前年比142%でした。ハタハタ、スケソウダラ、ズワイガニ、マダラは前年を上回りましたが、ヒラメ、アカエビは前年を下回りました。
- ・定置網漁業の漁獲量は141トンで前年比80%でした。スマイカ、メバル類は前年を上回りましたが、サケ、アジ、サワラは前年を下回りました。
- ・はえなわ漁業の漁獲量は38トンで前年比71%でした。サワラ、マダラが前年を下回りましたが、その他の漁業では、船凍いか釣り漁業のスルメイカ、一本釣り漁業のブリ類、採貝藻漁業のサザエが前年を上回りましたが、さし網漁業のヒラメが前年を下回りました。

* 前年比は平成18～22年までの平均値と比較した値です。

全漁業支所別漁獲量

| 支所 | 吹浦 | 飛鳥 | 酒田 | 加茂 | 由良 | 豊浦 | 温海 | 念珠関 | 計 | 前年比 | 前年比 |
|--------|--------|--------|---------|--------|---------|--------|-------|---------|-----------|------|------|
| 延べ操業隻数 | 185 | 374 | 414 | 192 | 268 | 224 | 118 | 472 | 2,247 | 114% | 108% |
| 総漁獲量 | 48,021 | 20,734 | 622,586 | 63,275 | 112,181 | 68,793 | 7,233 | 161,110 | 1,103,933 | 149% | 136% |
| 前年比 | 193% | 136% | 205% | 75% | 90% | 127% | 85% | 128% | 149% | | |
| 前年比 | 169% | 77% | 167% | 105% | 91% | 121% | 103% | 118% | 136% | | |

底びき網漁業

| 支所 | 吹浦 | 酒田 | 由良 | 豊浦 | 念珠関 | 計 | 前年比 | 前年比 |
|--------|--------|--------|--------|--------|---------|---------|------|------|
| 延べ操業隻数 | 39 | 86 | 83 | 33 | 187 | 428 | 103% | 111% |
| タイ類 | 73 | 11,017 | 1,894 | 676 | 5,370 | 19,030 | 56% | 103% |
| ヒラメ | 162 | 275 | 45 | 95 | 195 | 772 | 27% | 27% |
| カレイ類 | 786 | 1,310 | 3,754 | 3,029 | 3,857 | 12,736 | 91% | 107% |
| ハタハタ | 32,186 | 31,233 | 33,667 | 10,767 | 43,468 | 151,321 | 522% | 217% |
| スケソウダラ | 2,826 | 2,546 | 2,390 | 237 | 15,019 | 23,018 | 281% | 160% |
| ズワイガニ | 1,078 | 790 | 3,146 | 236 | 2,466 | 7,716 | 117% | 227% |
| マダラ | 190 | 1,128 | 626 | 20 | 21,283 | 23,247 | 102% | 129% |
| アカエビ | 309 | 3,990 | 725 | 95 | 15,992 | 21,111 | 68% | 86% |
| タコ類 | 1,204 | 1,485 | 2,546 | 737 | 1,800 | 7,772 | 102% | 102% |
| その他 | 1,767 | 9,565 | 4,700 | 3,659 | 20,691 | 40,382 | | |
| 計 | 40,581 | 63,339 | 53,493 | 19,551 | 130,141 | 307,105 | 157% | 142% |
| 前年比 | 230% | 148% | 195% | 146% | 137% | 156% | | |
| 前年比 | 178% | 140% | 152% | 121% | 135% | 142% | | |

その他の漁業(主対象魚種のみ漁獲量)

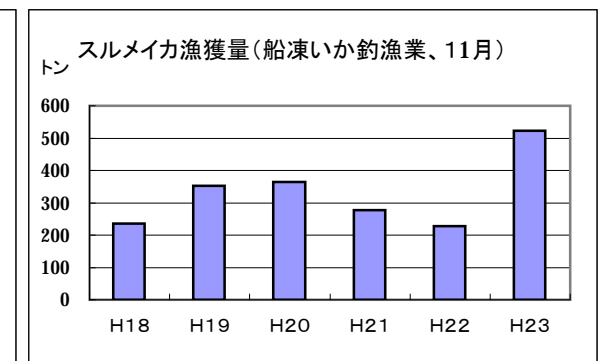
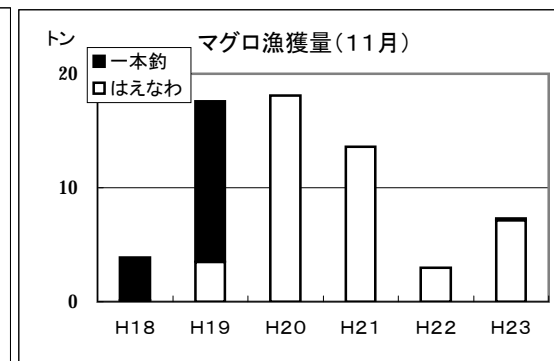
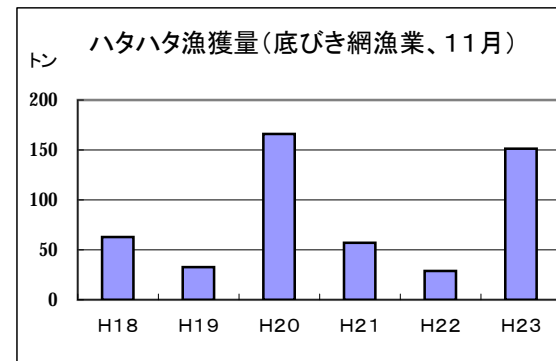
| 漁業種類 | 船凍いか釣り漁業 | さし網漁業 | ごち網漁業 | 一本釣り漁業 | 採貝藻漁業 |
|---------|----------|-------|-------|--------|-------|
| 延べ操業隻数 | 8 | 586 | 59 | 153 | 351 |
| 対象魚種 | スルメイカ | ヒラメ | タイ類 | ブリ類 | サザエ |
| 漁獲量(トン) | 522.0 | 1.4 | 9.6 | 24.7 | 9.1 |
| 前年比 | 230% | 75% | 126% | 138% | 237% |
| 前年比 | 179% | 56% | 102% | 137% | 255% |

はえなわ漁業

| 支所 | 飛鳥 | 酒田 | 豊浦 | 温海 | 念珠関 | その他 | 計 | 前年比 | 前年比 |
|-----------|-------|--------|-------|-------|-------|-------|--------|------|------|
| 延べ操業隻数 | 157 | 40 | 65 | 72 | 140 | 39 | 513 | 112% | 100% |
| サワラ | | 490 | 677 | 1,678 | 3,988 | 854 | 7,687 | 35% | 37% |
| マダラ | | 11,365 | | | | | 11,365 | 76% | 62% |
| マグロ(メジ含む) | 6,965 | 166 | | 8 | 9 | 3 | 7,151 | 241% | 93% |
| その他 | 207 | 906 | 1,653 | 4,341 | 3,825 | 1,062 | 11,992 | | |
| 計 | 7,172 | 12,927 | 2,330 | 6,027 | 7,822 | 1,919 | 38,195 | 86% | 71% |
| 前年比 | 198% | 81% | 48% | 79% | 73% | 127% | 86% | | |
| 前年比 | 71% | 76% | 37% | 101% | 74% | 46% | 71% | | |

定置網漁業

| 支所 | 吹浦 | 加茂 | 由良 | 豊浦 | 念珠関 | 計 | 前年比 | 前年比 |
|-------------|-------|--------|--------|--------|--------|---------|-------|------|
| 延べ操業隻数 | 21 | 15 | 34 | 20 | 28 | 118 | 90% | 101% |
| サケ | 1,292 | 23,105 | 40,954 | 35,071 | 20,828 | 121,250 | 75% | 79% |
| イナダ | | 622 | 5,900 | 4,585 | 41 | 11,148 | 53% | 97% |
| アジ | 8 | 7 | 346 | 106 | 197 | 664 | 54% | 16% |
| サワラ | 6 | 54 | 93 | 68 | 6 | 227 | 36% | 21% |
| スマイカ(アオリイカ) | | 145 | 441 | 318 | 197 | 1,101 | 73% | 151% |
| メバル類 | | 256 | 988 | 566 | 4 | 1,814 | 4220% | 857% |
| その他 | 227 | 665 | 2,577 | 839 | 96 | 4,404 | | |
| 計 | 1,533 | 24,854 | 51,299 | 41,553 | 21,369 | 140,608 | 73% | 80% |
| 前年比 | 81% | 54% | 57% | 130% | 98% | 73% | | |
| 前年比 | 167% | 81% | 61% | 138% | 71% | 80% | | |



最上丸の調査予定(12月中旬～1月上旬)

海洋観測、マグロ調査

- ・マグロはえなわ試験を行います。
- ・海洋観測(たら場漁場含む)を行います。



みなさま、調査へのご協力よろしくお願いします。