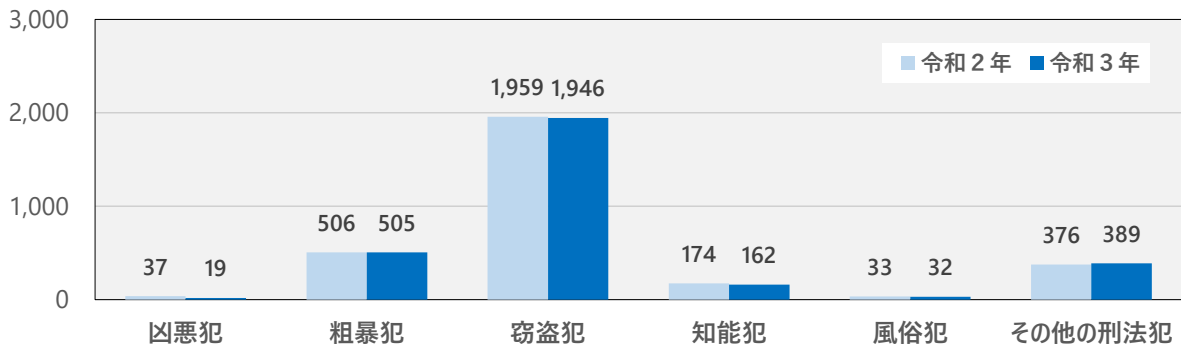


山形県の刑法犯認知・検挙状況（令和3年12月末確定値）

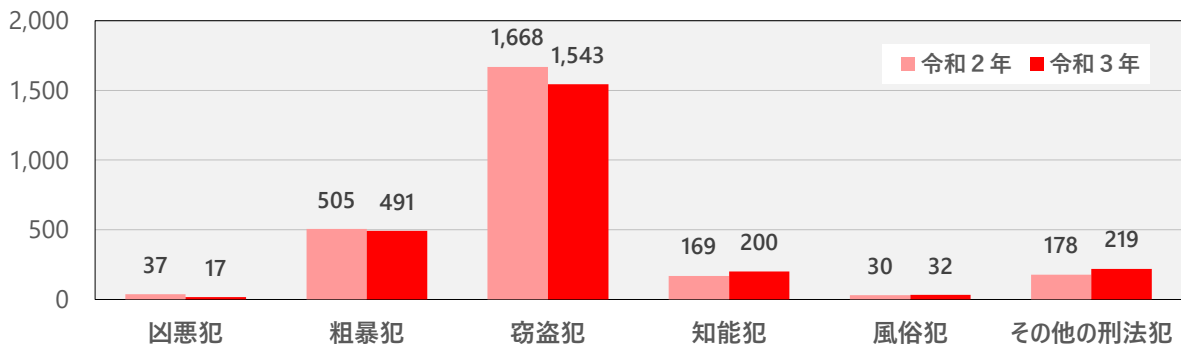
1. 刑法犯 包括罪種別 認知・検挙状況

区分 罪種	認知件数		検挙件数		検挙人員	
	令和3年 12月末	前年同期比	令和3年 12月末	前年同期比	令和3年 12月末	前年同期比
刑法犯総数	3,053	-32	2,502	-85	1,402	-103
凶悪犯	19	-18	17	-20	11	-14
粗暴犯	505	-1	491	-14	560	-4
窃盗犯	1,946	-13	1,543	-125	616	-59
侵入窃盗	325	-95	299	-113	36	-12
乗り物盗	345	51	60	3	23	-7
非侵入窃盗	1,276	31	1,184	-15	557	-40
知能犯	162	-12	200	31	88	-13
風俗犯	32	-1	32	2	22	1
その他の刑法犯	389	13	219	41	105	-14

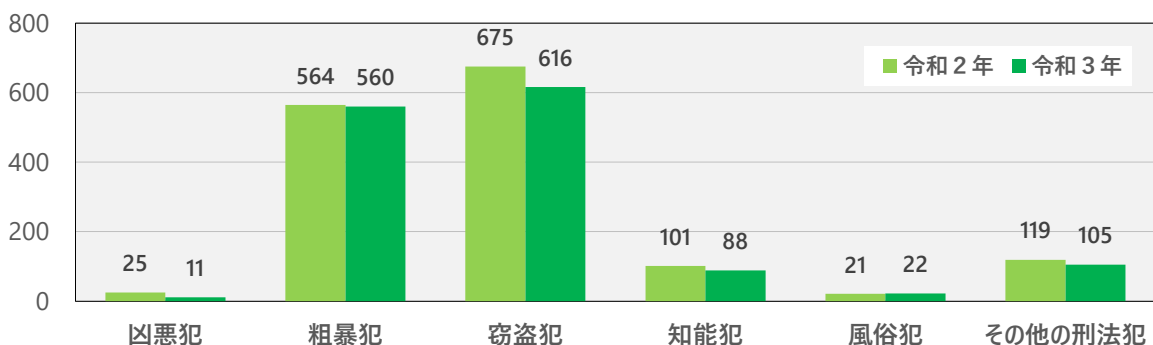
▼ 認知件数



▼ 検挙件数



▼ 検挙人員



2. 刑法犯 罪種別 認知・検挙状況

罪種	区分	認知件数		検挙件数		検挙人員	
		令和3年 12月末	前年同期比	令和3年 12月末	前年同期比	令和3年 12月末	前年同期比
刑法犯総数		3,053	-32	2,502	-85	1,402	-103
凶悪犯		19	-18	17	-20	11	-14
	殺人	3	-1	2	-2	3	1
	強盗	1	-2	1	-2	1	-3
	放火	9	-8	9	-8	1	-11
	強制的性交等	6	-7	5	-8	6	-1
粗暴犯		505	-1	491	-14	560	-4
	凶器準備集合						
	暴行	370	16	359	2	422	-6
	傷害	98	-21	98	-19	107	1
	脅迫	27	5	22	2	20	2
	恐喝	10	-1	12	1	11	-1
窃盗犯		1,946	-13	1,543	-125	616	-59
	侵入窃盗	325	-95	299	-113	36	-12
	乗り物盗	345	51	60	3	23	-7
	非侵入窃盗	1,276	31	1,184	-15	557	-40
知能犯		162	-12	200	31	88	-13
	詐欺	145	-5	182	32	75	-3
	横領	9	-6	11	-1	9	-7
	偽造	8		7	1	4	
	汚職		-1		-1		-3
	あっせん利得処罰法						
	背任						
風俗犯		32	-1	32	2	22	1
	賭博						
	強制わいせつ	13	-7	14	-8	11	-4
	公然わいせつ	19	6	17	10	11	5
	わいせつ物頒布等			1			
その他の刑法犯		389	13	219	41	105	-14
	占有離脱物横領	21	-14	14	-15	15	-10
	公務執行妨害	5	-2	5		4	-7
	住居侵入	67	-1	37	-12	21	-3
	逮捕監禁	2		1	-1	1	1
	略取誘拐・人身売買	4	-1	4	-1	4	
	盗品等		-3	1	-2	1	-1
	器物損壊等	246	31	117	71	25	1
	その他	44	3	40	1	34	5

3. 刑法犯 窃盗手口別 認知・検挙状況

罪種	区分	認知件数		検挙件数		検挙人員	
		令和3年 12月末	前年同期比	令和3年 12月末	前年同期比	令和3年 12月末	前年同期比
窃盗犯総数		1,946	-13	1,543	-125	616	-59
侵入窃盗		325	-95	299	-113	36	-12
	空き巣	50	4	51	7	7	-5
	忍込み	38	10	47	12	5	1
	居空き	2	-6	4	-4	1	
	ATM破り	1	1				
	金庫破り	2		2	1	2	1
	旅館荒し	5	5	5	5	2	2
	官公署荒し						
	学校荒し	3	-1		-3		-1
	病院荒し	1	1				
	給油所荒し						
	事務所荒し	10	-17	9	-4	3	1
	出店荒し	12	-44	16	-31	3	-1
	工場荒し						
	更衣室荒し	3	3	3	3	1	1
	倉庫荒し	65	32	61	23	5	-6
	その他	133	-83	101	-122	7	-5
乗り物盗		345	51	60	3	23	-7
	自動車盗	18	8	13	5	3	-5
	オートバイ盗	6	6				
	自転車盗	321	37	47	-2	20	-2
非侵入窃盗		1,276	31	1,184	-15	557	-40
	職権盗	2	-3	16	-2	3	-8
	慶弔盗						
	追出し盗						
	買物盗	1	1	1	1	1	1
	訪問盗	7	5	4	1	2	1
	払出盗	6	-10	75	20		
	ATMねらい						
	窓口ねらい						
	途中ねらい						
	室内ねらい					1	1
	客室ねらい	2		12	11	3	3
	病室ねらい	3	3	1	1	1	1
	ひったくり	1		1	1	1	1
	すり		-1				
	置き引き	60	-11	46	-22	43	-7
	仮睡者ねらい		-2				
	車上ねらい	102	2	84	46	8	-1
	部品ねらい	16	4	4			-2
	脱衣場ねらい	12	3	3	-8		
	自動販売機ねらい	4	-4	1	-8	1	-3
	色情ねらい	39	18	23	-3	7	1
	工事場ねらい	10	-2	9		2	1
	万引き	636	37	675	150	340	-33
	職場ねらい	45	12	28	5	22	5
	同居ねらい	1	-2		-1		-1
	さい銭ねらい	83	7	67	-17	8	5
	その他	246	-26	134	-190	114	-5

4. 市町村別 刑法犯 認知件数・犯罪率

区分 市町村		人口 ^(注1)	認知件数		犯罪率 ^(注2) 令和3年 12月末
			令和3年 12月末	前年同期比 増減数 率(%)	
山形県 総数		1,053,029	3,053	-32 -1.0	289.9
市部	山形市	245,925	826	-55 -6.2	335.9
	米沢市	80,303	261	-14 -5.1	325.0
	鶴岡市	120,364	310	-84 -21.3	257.6
	酒田市	98,713	296	36 13.8	299.9
	新庄市	33,730	143	17 13.5	424.0
	寒河江市	39,857	104	-18 -14.8	260.9
	上山市	28,600	40	-15 -27.3	139.9
	村山市	21,882	29	-3 -9.4	132.5
	長井市	26,148	53	4 8.2	202.7
	天童市	61,742	228	57 33.3	369.3
	東根市	47,890	131	-25 -16.0	273.5
	尾花沢市	14,475	32	5 18.5	221.1
南陽市	29,915	115	13 12.7	384.4	
東村山郡	山辺町	13,553	19	-15 -44.1	140.2
	中山町	10,567	14	-1 -6.7	132.5
西村山郡	河北町	17,245	36	10 38.5	208.8
	西川町	4,751	5	-2 -28.6	105.2
	朝日町	6,149	6	-6 -50.0	97.6
	大江町	7,436	13	-6 -31.6	174.8
北村山郡	大石田町	6,332	22	12 120.0	347.4
最上郡	金山町	4,908	5	-2 -28.6	101.9
	最上町	7,804	11		141.0
	舟形町	4,871	9	3 50.0	184.8
	真室川町	6,978	10	-13 -56.5	143.3
	大蔵村	2,938	46	42 1,050.0	1,565.7
	鮭川村	3,828	12	3 33.3	313.5
戸沢村	戸沢村	4,038	10	2 25.0	247.6
	高畠町	22,047	49	15 44.1	222.3
川西町	川西町	14,176	29	18 163.6	204.6
	西置賜郡	小国町	6,931	20	-7 -25.9
白鷹町		12,610	21	8 61.5	166.5
飯豊町		6,402	16	6 60.0	249.9
東田川郡	三川町	7,543	31	10 47.6	411.0
	庄内町	19,708	51	1 2.0	258.8
飽海郡	遊佐町	12,670	39	-25 -39.1	307.8
発生地不明等		-	11	-3 -21.4	-

注1 人口は、令和3年12月1日現在の推計値（県統計企画課）である。

注2 「犯罪率」とは、人口10万人当たりの犯罪の認知件数をいう。

5. 市町村別 窃盗犯 主要手口別 認知件数

区分		侵入窃盗		自転車盗		車上ねらい		万引き	
		令和3年 12月末	前年同期比	令和3年 12月末	前年同期比	令和3年 12月末	前年同期比	令和3年 12月末	前年同期比
山形県総数		325	-95	321	37	102	2	636	37
市部	山形市	40	-80	136	30	34	-5	164	-26
	米沢市	15	-4	49	15	4		88	21
	鶴岡市	41	-78	24	4	8	4	72	18
	酒田市	62	22	20	-10	6	1	50	11
	新庄市	34	23	3	-3	8	5	21	2
	寒河江市	3	-6	7	5	6	-2	34	11
	上山市	3	-1	4	-3			4	-9
	村山市			2	1	1	-2	3	-2
	長井市	8	7	3	1		-2	20	8
	天童市	9	-5	35	3	4	-1	50	
	東根市	10	1	13	-9	5	2	27	-9
	尾花沢市	4	4		-1	1	1	8	-5
南陽市	14	5	8	3	3		19		
東村山郡	山辺町	2	-3	1	-1			2	-4
	中山町	1		1	-2		-1	2	2
西村山郡	河北町	1	-2	1	-1	4	1	11	9
	西川町							2	1
	朝日町	1	1					1	1
	大江町		-5					1	
北村山郡	大石田町	2	2	3	2	6	6		
最上郡	金山町	1	1				-2	1	
	最上町	2	1					1	
	舟形町	1	1					1	1
	真室川町		-5			3			-2
	大蔵村	39	38				-1		
	鮭川村	1	-1			2	-2		
	戸沢村	1	1						-1
東置賜郡	高畠町	5	3	3	-1		-2	4	
	川西町	6	5					3	2
西置賜郡	小国町		-1					2	-6
	白鷹町	6	6		-1	2	2	6	4
	飯豊町		-2	1	1			3	3
東田川郡	三川町	2	1	1		3	3	17	6
	庄内町	3	1	6	4	1	-1	18	5
飽海郡	遊佐町	7	-26			1	-2	1	-4
発生地	不明等	1	1						

6. 市町村別 住宅対象侵入窃盗 認知件数・無施錠件数・無施錠率

区分 市町村		認知件数		無施錠件数		無施錠率	
		令和3年 12月末	前年同期比	令和3年 12月末	前年同期比	令和3年 12月末	前年同期比
山形県総数		90	8	67	-5	74.4	-13.4
市部	山形市	5	-18	5	-16	100.0	8.7
	米沢市	2		2		100.0	
	鶴岡市	30	-9	22	-14	73.3	-19.0
	酒田市	4		3	1	75.0	25.0
	新庄市	7	4	6	3	85.7	-14.3
	寒河江市		-1			-	-
	上山市	2		2		100.0	
	村山市					-	-
	長井市	8	8	8	8	100.0	-
	天童市	3	1	3	2	100.0	50.0
	東根市	8	8				-
	尾花沢市					-	-
南陽市	6	5	6	6	100.0	100.0	
東村山郡	山辺町	1			-1		-100.0
	中山町	1	1				-
西村山郡	河北町		-2		-2	-	-
	西川町					-	-
	朝日町					-	-
	大江町					-	-
北村山郡	大石田町					-	-
最上郡	金山町					-	-
	最上町					-	-
	舟形町					-	-
	真室川町					-	-
	大蔵村	3	3	2	2	66.7	-
	鮭川村					-	-
	戸沢村					-	-
東置賜郡	高畠町		-2		-2	-	-
	川西町	1	1	1	1	100.0	-
西置賜郡	小国町					-	-
	白鷹町	4	4	4	4	100.0	-
	飯豊町					-	-
東田川郡	三川町	2	2	1	1	50.0	-
	庄内町	2	2	2	2	100.0	-
飽海郡	遊佐町					-	-

注1 「住宅対象」とは、侵入窃盗のうち、空き巣、忍込み及び居空きの各手口をいう。

注2 「無施錠」とは、侵入口が無施錠のものをいう。