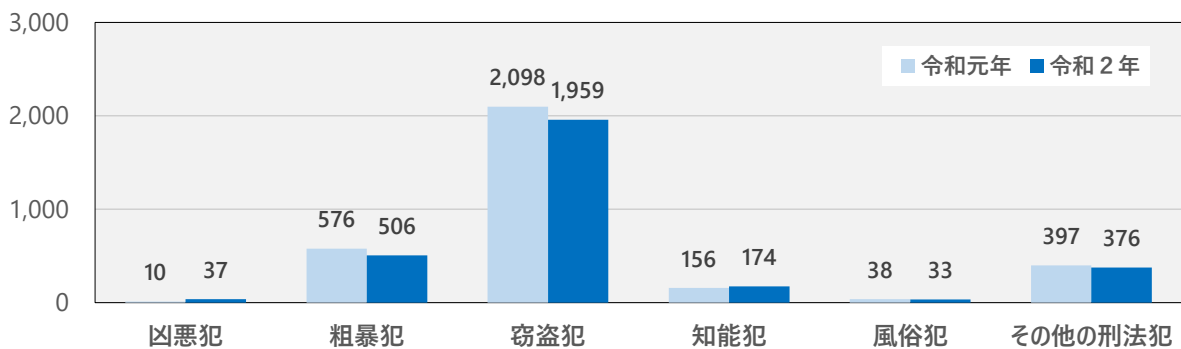


山形県の刑法犯認知・検挙状況（令和2年12月末確定値）

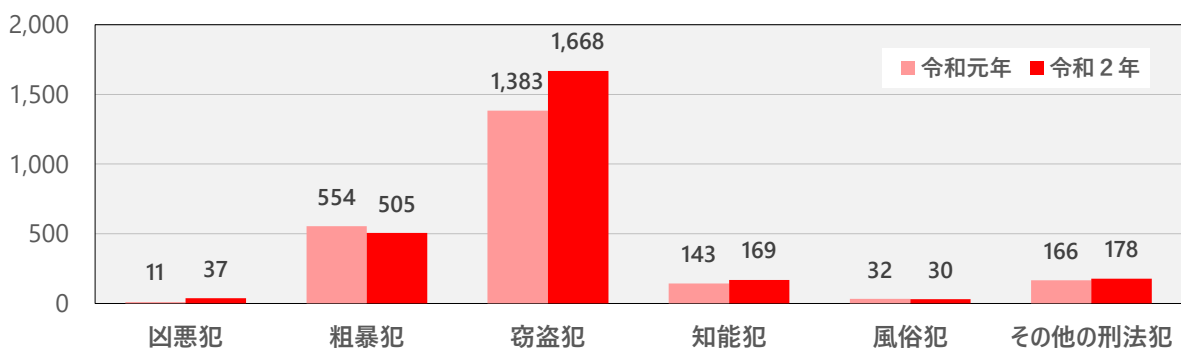
1. 刑法犯 包括罪種別 認知・検挙状況

区分 罪種	認知件数		検挙件数		検挙人員	
	令和2年 12月末	前年同期比	令和2年 12月末	前年同期比	令和2年 12月末	前年同期比
刑法犯総数	3,085	-190	2,587	298	1,505	-9
凶悪犯	37	27	37	26	25	14
粗暴犯	506	-70	505	-49	564	-57
窃盗犯	1,959	-139	1,668	285	675	19
侵入窃盗	420	86	412	141	48	9
乗り物盗	294	-113	57	-5	30	4
非侵入窃盗	1,245	-112	1,199	149	597	6
知能犯	174	18	169	26	101	9
風俗犯	33	-5	30	-2	21	-2
その他の刑法犯	376	-21	178	12	119	8

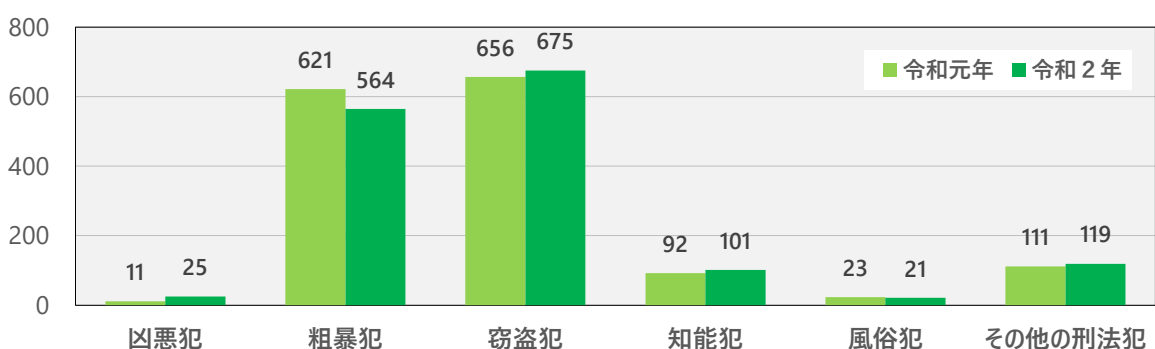
▼ 認知件数



▼ 検挙件数



▼ 検挙人員



2. 刑法犯 罪種別 認知・検挙状況

罪種	区分	認知件数		検挙件数		検挙人員	
		令和2年 12月末	前年同期比	令和2年 12月末	前年同期比	令和2年 12月末	前年同期比
刑法犯総数		3,085	-190	2,587	298	1,505	-9
凶悪犯		37	27	37	26	25	14
	殺人	4	-1	4	-1	2	-3
	強盗	3	3	3	2	4	3
	放火	17	15	17	16	12	12
	強制的性交等	13	10	13	9	7	2
粗暴犯		506	-70	505	-49	564	-57
	凶器準備集合						
	暴行	354	-46	357	-31	428	-32
	傷害	119	-14	117	-12	106	-17
	脅迫	22	-10	20	-9	18	-9
	恐喝	11		11	3	12	1
窃盗犯		1,959	-139	1,668	285	675	19
	侵入窃盗	420	86	412	141	48	9
	乗り物盗	294	-113	57	-5	30	4
	非侵入窃盗	1,245	-112	1,199	149	597	6
知能犯		174	18	169	26	101	9
	詐欺	150	16	150	25	78	1
	横領	15	-2	12	-1	16	5
	偽造	8	5	6	3	4	3
	汚職	1	-1	1	-1	3	
	あっせん利得処罰法						
	背任						
風俗犯		33	-5	30	-2	21	-2
	賭博						
	強制わいせつ	20	-6	22		15	-2
	公然わいせつ	13	7	7	2	6	2
	わいせつ物頒布等		-6	1	-4		-2
その他の刑法犯		376	-21	178	12	119	8
	占有離脱物横領	35	12	29	13	25	9
	公務執行妨害	7	1	5	-1	11	7
	住居侵入	68	11	49	-10	24	-13
	逮捕監禁	2	2	2	2		
	略取誘拐・人身売買	5	4	5	4	4	3
	盗品等	3	-3	3	-2	2	-1
	器物損壊等	215	-61	46	-6	24	
	その他	41	13	39	12	29	3

3. 刑法犯 窃盗手口別 認知・検挙状況

罪種	区分	認知件数		検挙件数		検挙人員	
		令和2年 12月末	前年同期比	令和2年 12月末	前年同期比	令和2年 12月末	前年同期比
窃盗犯総数		1,959	-139	1,668	285	675	19
侵入窃盗		420	86	412	141	48	9
	空き巣	46	-5	44	19	12	5
	忍込み	28	-38	35	-31	4	-1
	居空き	8	5	8	7	1	
	A T M 破り						
	金庫破り	2	-4	1		1	
	旅館荒し		-1				
	官公署荒し						
	学校荒し	4	2	3	1	1	1
	病院荒し						
	給油所荒し		-1		-1		
	事務所荒し	27	17	13	1	2	1
	出店荒し	56	42	47	40	4	1
	工場荒し		-7		-8		-2
	更衣室荒し		-1		-1		-1
	倉庫荒し	33	-63	38	-43	11	1
	その他の他	216	140	223	157	12	4
乗り物盗		294	-113	57	-5	30	4
	自動車盗	10	-1	8	-12	8	4
	オートバイ盗		-2		-2		
	自転車盗	284	-110	49	9	22	
非侵入窃盗		1,245	-112	1,199	149	597	6
	職権盗	5	-2	18	-25	11	6
	慶弔盗						
	追出し盗						
	買物盗		-2		-1		
	訪問盗	2	-6	3	-3	1	
	払出盗	16	1	55	-4		-1
	A T M ねらい						
	窓口ねらい		-1		-1		-1
	途中ねらい						
	室内ねらい		-3		-3		
	客室ねらい	2	2	1	1		
	病室ねらい		-8		-16		-2
	ひったくり	1					
	すり	1			-1		-1
	置き引き	71	-81	68	-14	50	-27
	仮睡者ねらい	2	2				
	車上ねらい	100	-70	38	-40	9	5
	部品ねらい	12	-1	4	-5	2	2
	脱衣場ねらい	9	-10	11	9		-1
	自動販売機ねらい	8	-11	9	7	4	3
	色情ねらい	21	-20	26	-14	6	1
	工事場ねらい	12	-1	9	4	1	-2
	万引き	599	43	525	10	373	-24
	職場ねらい	33	-8	23	1	17	-3
	同居ねらい	3	-1	1	-2	1	-2
	さい銭ねらい	76	36	84	64	3	-2
	その他の他	272	29	324	182	119	55

4. 市町村別 刑法犯 認知件数・犯罪率

区分 市町村		人口 ^(注1)	認知件数			犯罪率 ^(注2) 令和2年 12月末
			令和2年 12月末	前年同期比		
				増減数	率(%)	
山形県 総数		1,062,998	3,085	-190	-5.8	290.2
市 部	山形市	247,741	881	-72	-7.6	355.6
	米沢市	80,903	275	-1	-0.4	339.9
	鶴岡市	121,783	394	21	5.6	323.5
	酒田市	99,510	260	-84	-24.4	261.3
	新庄市	34,399	126	-33	-20.8	366.3
	寒河江市	39,930	122	11	9.9	305.5
	上山市	29,247	55	-2	-3.5	188.1
	村山市	22,308	32	8	33.3	143.4
	長井市	25,904	49	-16	-24.6	189.2
	天童市	62,036	171	-28	-14.1	275.6
	東根市	47,709	156	-6	-3.7	327.0
	尾花沢市	14,824	27	3	12.5	182.1
南陽市	30,450	102	17	20.0	335.0	
東村山郡	山辺町	13,643	34	4	13.3	249.2
	中山町	10,638	15	2	15.4	141.0
西村山郡	河北町	17,519	26	10	62.5	148.4
	西川町	4,852	7	1	16.7	144.3
	朝日町	6,256	12	1	9.1	191.8
	大江町	7,553	19	11	137.5	251.6
北村山郡	大石田町	6,456	10	-6	-37.5	154.9
最上郡	金山町	5,062	7	2	40.0	138.3
	最上町	7,873	11	-5	-31.3	139.7
	舟形町	5,005	6	-11	-64.7	119.9
	真室川町	7,077	23	10	76.9	325.0
	大蔵村	2,990	4	-9	-69.2	133.8
	鮭川村	3,805	9	-1	-10.0	236.5
	戸沢村	4,124	8	1	14.3	194.0
東置賜郡	高畠町	22,352	34	-31	-47.7	152.1
	川西町	14,290	11	-13	-54.2	77.0
西置賜郡	小国町	6,963	27	3	12.5	387.8
	白鷹町	12,732	13	-12	-48.0	102.1
	飯豊町	6,542	10	-1	-9.1	152.9
東田川郡	三川町	7,525	21	-31	-59.6	279.1
	庄内町	20,037	50	10	25.0	249.5
飽海郡	遊佐町	12,960	64	50	357.1	493.8
発生地不明等		-	14	7	100.0	-

注1 人口は、令和2年12月1日現在の推計値（県統計企画課）である。

注2 「犯罪率」とは、人口10万人当たりの犯罪の認知件数をいう。

6. 市町村別 住宅対象侵入窃盗 認知件数・無施錠件数・無施錠率

区分		認知件数		無施錠件数		無施錠率	
		令和2年 12月末	前年同期比	令和2年 12月末	前年同期比	令和2年 12月末	前年同期比
山形県 総数		82	-38	72	-21	87.8	10.3
市部	山形市	23	-21	21	-18	91.3	2.7
	米沢市	2	-1	2	-1	100.0	
	鶴岡市	39	29	36	28	92.3	12.3
	酒田市	4	1	2	-1	50.0	-50.0
	新庄市	3	-3	3	1	100.0	66.7
	寒河江市	1	-6		-4		-57.1
	上山市	2	-8	2	-1	100.0	70.0
	村山市		-2		-2	-	-
	長井市		-1		-1	-	-
	天童市	2	-8	1	-8	50.0	-40.0
	東根市		-5		-1	-	-
	尾花沢市		-1		-1	-	-
南陽市	1	-1		-2		-100.0	
東村山郡	山辺町	1	1	1	1	100.0	-
	中山町		-1			-	-
西村山郡	河北町	2	2	2	2	100.0	-
	西川町					-	-
	朝日町					-	-
	大江町		-2		-2	-	-
北村山郡	大石田町					-	-
最上郡	金山町					-	-
	最上町					-	-
	舟形町					-	-
	真室川町					-	-
	大蔵村					-	-
	鮭川村					-	-
	戸沢村		-1		-1	-	-
東置賜郡	高畠町	2	-6	2	-6	100.0	
	川西町					-	-
西置賜郡	小国町					-	-
	白鷹町					-	-
	飯豊町					-	-
東田川郡	三川町		-1		-1	-	-
	庄内町		-3		-3	-	-
飽海郡	遊佐町					-	-

注1 「住宅対象」とは、侵入窃盗のうち、空き巣、忍込み及び居空きの各手口をいう。

注2 「無施錠」とは、侵入口が無施錠のものをいう。