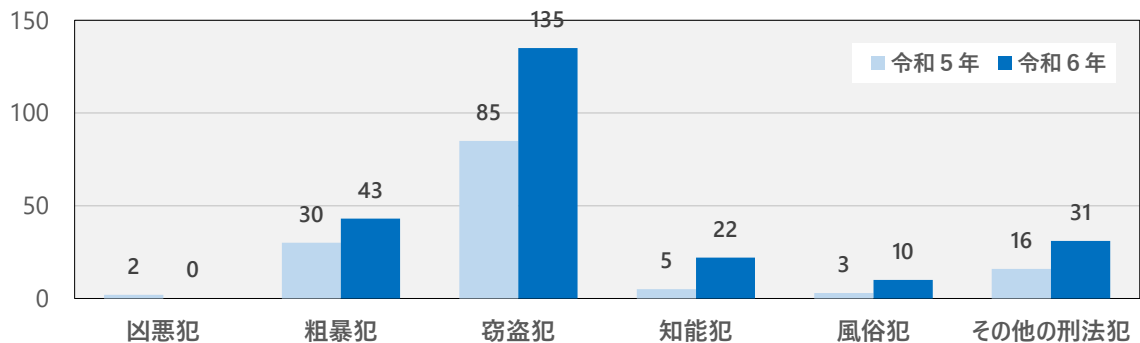


山形県の刑法犯認知・検挙状況（1月末）

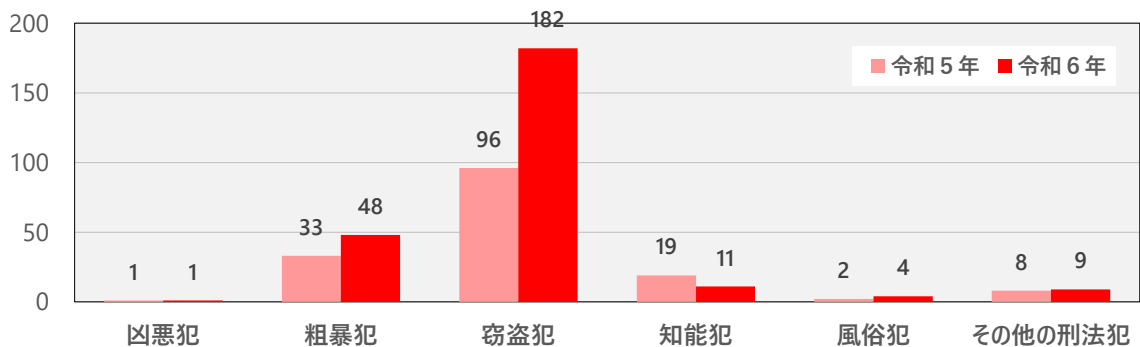
1. 刑法犯 包括罪種別 認知・検挙状況

区分 罪種	認知件数		検挙件数		検挙人員	
	令和6年 1月末	前年同期比	令和6年 1月末	前年同期比	令和6年 1月末	前年同期比
刑法犯総数	241	100	255	96	110	-3
凶悪犯		-2	1		2	1
粗暴犯	43	13	48	15	52	12
窃盗犯	135	50	182	86	39	-11
侵入窃盗	12	8	2	-17	1	-3
乗り物盗	19	8		-5	1	-3
非侵入窃盗	104	34	180	108	37	-5
知能犯	22	17	11	-8	3	-13
風俗犯	10	7	4	2	5	5
その他の刑法犯	31	15	9	1	9	3

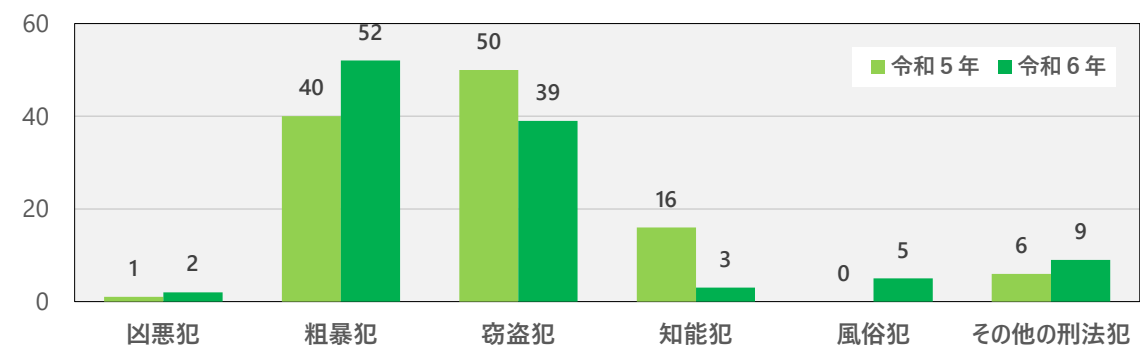
▼ 認知件数



▼ 検挙件数



▼ 検挙人員



2. 刑法犯 罪種別 認知・検挙状況

罪種	区分	認知件数		検挙件数		検挙人員	
		令和6年 1月末	前年同期比	令和6年 1月末	前年同期比	令和6年 1月末	前年同期比
刑法犯総数		241	100	255	96	110	-3
凶悪犯			-2	1		2	1
	殺人			1	1	1	1
	強盗						
	放火		-2		-1		-1
	不同意性交等					1	1
粗暴犯		43	13	48	15	52	12
	凶器準備集合						
	暴行	34	9	33	13	40	9
	傷害	5		11	-1	9	
	脅迫	2	2	3	2	2	2
	恐喝	2	2	1	1	1	1
窃盗犯		135	50	182	86	39	-11
	侵入窃盗	12	8	2	-17	1	-3
	乗り物盗	19	8		-5	1	-3
	非侵入窃盗	104	34	180	108	37	-5
知能犯		22	17	11	-8	3	-13
	詐欺	21	16	10	-8	3	-12
	横領	1	1		-1		-1
	偽造			1	1		
	汚職						
	あっせん利得処罰法						
	背任						
風俗犯		10	7	4	2	5	5
	賭博						
	不同意わいせつ	4	2	2		2	2
	公然わいせつ	1					
	わいせつ物頒布等	3	3				
	面会要求等						
	性的姿態撮影等処罰法	2	2	2	2	3	3
その他の刑法犯		31	15	9	1	9	3
	占有離脱物横領	3		1	-2	2	
	公務執行妨害	2	2	1	1	1	1
	住居侵入	4	2	3	1	3	2
	逮捕監禁						
	略取誘拐・人身売買						
	盗品等				-1		
	器物損壊等	17	9	4	2	3	
	その他	5	2				

3. 刑法犯 窃盗手口別 認知・検挙状況

罪種	区分	認知件数		検挙件数		検挙人員	
		令和6年 1月末	前年同期比	令和6年 1月末	前年同期比	令和6年 1月末	前年同期比
窃盗犯総数		135	50	182	86	39	-11
侵入窃盗		12	8	2	-17	1	-3
	空き巣	5	5		-8		-3
	忍込み		-1				
	居空き						
	ATM破り						
	金庫破り	1	1		-1		
	旅館荒し						
	官公署荒し						
	学校荒し						
	病院荒し						
	給油所荒し						
	事務所荒し		-1		-3		
	出店荒し	1	1				
	工場荒し		-1				
	更衣室荒し						
	倉庫荒し	3	2	2	-4	1	1
	その他	2	2		-1		-1
乗り物盗		19	8		-5	1	-3
	自動車盗				-1		-2
	オートバイ盗						
	自転車盗	19	8		-4	1	-1
非侵入窃盗		104	34	180	108	37	-5
	職権盗				-1		-1
	慶弔盗						
	追出し盗						
	買物盗	1	1				
	訪問盗		-1		-2		-2
	払出盗	2	2	3	-1		
	ATMねらい						
	窓口ねらい						
	途中ねらい						
	室内ねらい						
	客室ねらい		-1				
	病室ねらい						
	ひったくり						
	すり						
	置き引き	2	1	4	2	4	3
	仮睡者ねらい						
	車上ねらい	5			-4		
	部品ねらい	2	1		-2		
	脱衣場ねらい	3	3				
	自動販売機ねらい			95	95	1	1
	色情ねらい	25	25	29	29		
	工事場ねらい	1				1	1
	万引き	41	2	42	10	26	3
	職場ねらい	3			-4		-2
	同居ねらい				-1		-1
	さい銭ねらい	1		1	-2	1	
	その他	18	1	6	-11	4	-7

4. 市町村別 刑法犯 認知件数・犯罪率

区分 市町村		人口 ^(注1)	認知件数			犯罪率 ^(注2)
			令和6年 1月末	前年同期比		令和6年 1月末
				増減数	率(%)	
山形県 総数		1,022,760	241	100	70.9	23.6
市部	山形市	241,802	100	49	96.1	41.4
	米沢市	77,973	22	7	46.7	28.2
	鶴岡市	116,697	15	2	15.4	12.9
	酒田市	95,619	14	5	55.6	14.6
	新庄市	32,413	17	12	240.0	52.4
	寒河江市	39,132	3	-1	-25.0	7.7
	上山市	27,536	5			18.2
	村山市	20,960	3	3	-	14.3
	長井市	25,175	2			7.9
	天童市	60,847	17	5	41.7	27.9
	東根市	47,745	9	7	350.0	18.9
	尾花沢市	13,517	1	1	-	7.4
	南陽市	29,043	8	3	60.0	27.5
東村山郡	山辺町	13,225	2	1	100.0	15.1
	中山町	10,256	1	1	-	9.8
西村山郡	河北町	16,577	3	2	200.0	18.1
	西川町	4,476	2	2	-	44.7
	朝日町	5,770			-	
北村山郡	大江町	7,071	1	1	-	14.1
	大石田町	5,922	1	1	-	16.9
最上郡	金山町	4,638	1	1	-	21.6
	最上町	7,361		-1	-100.0	
	舟形町	4,621	1	1	-	21.6
	真室川町	6,510		-1	-100.0	
	大蔵村	2,735			-	
	鮭川村	3,608	1	1	-	27.7
東置賜郡	戸沢村	3,833			-	
	高畠町	21,235	3	1	50.0	14.1
西置賜郡	川西町	13,480	2	1	100.0	14.8
	小国町	6,555		-1	-100.0	
	白鷹町	12,108	1	-2	-66.7	8.3
東田川郡	飯豊町	6,149			-	
	三川町	7,287	2	2	-	27.4
飽海郡	庄内町	18,844	3	-4	-57.1	15.9
	遊佐町	12,040			-	
発生地不明等		-			-	-

注1 人口は、令和6年1月1日現在の推計値（県統計企画課）である。

注2 「犯罪率」とは、人口10万人当たりの犯罪の認知件数をいう。