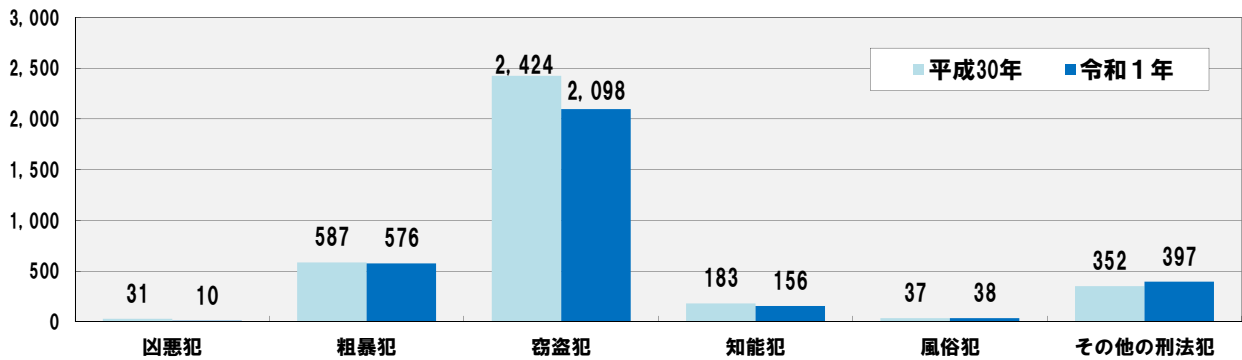


山形県の刑法犯認知・検挙状況（確定値）

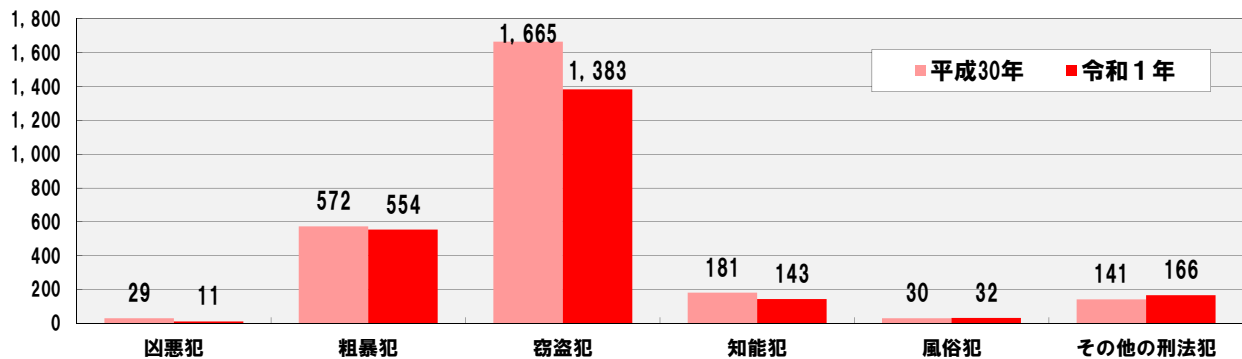
1. 刑法犯 包括罪種別 認知・検挙状況

罪種	認 知 件 数		検 挙 件 数		検 挙 人 員	
	令和1年 12月末	前年同期比	令和1年 12月末	前年同期比	令和1年 12月末	前年同期比
刑 法 犯 総 数	3,275	-339	2,289	-329	1,514	-179
凶 悪 犯	10	-21	11	-18	11	-2
粗 暴 犯	576	-11	554	-18	621	-43
窃 盗 犯	2,098	-326	1,383	-282	656	-148
侵入窃盗	334	-13	271	-59	39	
乗り物盗	407	-113	62	11	26	-7
非侵入窃盗	1,357	-200	1,050	-234	591	-141
知 能 犯	156	-27	143	-38	92	
風 俗 犯	38	1	32	2	23	2
そ の 他 の 刑 法 犯	397	45	166	25	111	12

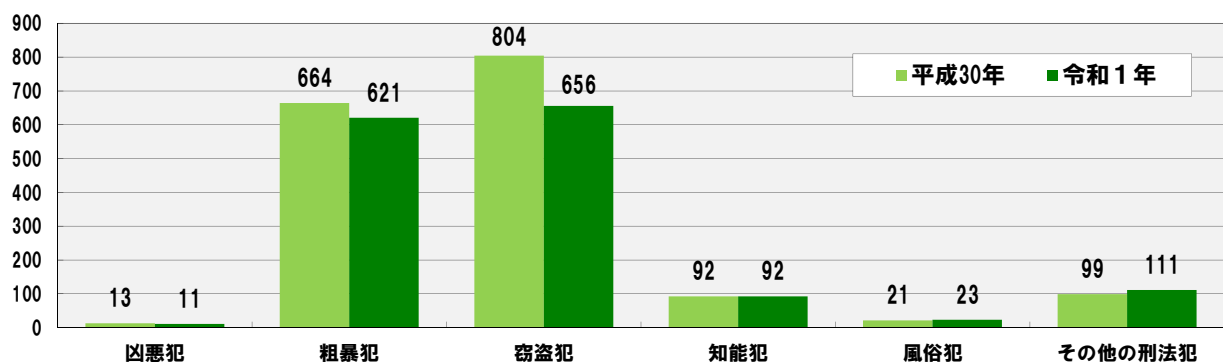
▼ 認知件数



▼ 検挙件数



▼ 検挙人員



2. 刑法犯 罪種別 認知・検挙状況

区分 罪種	認知件数		検挙件数		検挙人員	
	令和1年 12月末	前年同期比	令和1年 12月末	前年同期比	令和1年 12月末	前年同期比
刑法犯総数	3,275	-339	2,289	-329	1,514	-179
凶悪犯	10	-21	11	-18	11	-2
殺人	5	3	5	2	5	5
強盗		-5	1	-3	1	-3
放火	2	-13	1	-13		-4
強制性交等	3	-6	4	-4	5	
粗暴犯	576	-11	554	-18	621	-43
凶器準備集合						
暴行	400	-27	388	-32	460	-57
傷害	133	9	129	10	123	9
脅迫	32	7	29	8	27	8
恐喝	11		8	-4	11	-3
窃盗犯	2,098	-326	1,383	-282	656	-148
侵入窃盗	334	-13	271	-59	39	
乗り物盗	407	-113	62	11	26	-7
非侵入窃盗	1,357	-200	1,050	-234	591	-141
知能犯	156	-27	143	-38	92	
詐欺	134	-29	125	-39	77	
横領	17	4	13	4	11	3
偽造	3	-4	3	-5	1	-6
汚職	2	2	2	2	3	3
あつせん利得法 処罰 背任						
風俗犯	38	1	32	2	23	2
賭博						
強制わいせつ	26	2	22	5	17	4
公然わいせつ	6	-2	5	-3	4	-3
わいせつ 物頒布等	6	1	5		2	1
その他の刑法犯	397	45	166	25	111	12
占有離脱物横領	23	-14	16	-17	16	-18
公務執行妨害	6	-1	6		4	
住居侵入	57	-21	59	11	37	9
逮捕監禁						
略取誘拐・ 人身売買	1	1	1	1	1	1
盗品等	6	6	5	5	3	3
器物損壊等	276	67	52	23	24	7
その他	28	7	27	2	26	10

3. 刑法犯 窃盗手口別 認知・検挙状況

手口	区分	認知 件 数		検 挙 件 数		検 挙 人 員	
		令和1年 12月末	前年同期比	令和1年 12月末	前年同期比	令和1年 12月末	前年同期比
窃盗犯総数		2,098	-326	1,383	-282	656	-148
侵入窃盗		334	-13	271	-59	39	
	空き巣	51	-24	25	-34	7	1
	忍込み	66	-19	66	-27	5	1
	居空き	3	3	1	-1	1	
	ATM破り						
	金庫破り	6	5	1	-2	1	-1
	旅館荒し	1	-1		-2		-1
	官公署荒し						
	学校荒し	2	-1	2	-1		-2
	病院荒し		-1				
	給油所荒し	1	1	1			
	事務所荒し	10	-4	12	6	1	-1
	出店荒し	14	-15	7	-21	3	-2
	工場荒し	7	6	8	7	2	2
	更衣室荒し	1	-1	1	1	1	1
	倉庫荒し	96	27	81	6	10	-2
	その他	76	11	66	9	8	4
乗り物盗		407	-113	62	11	26	-7
	自動車盗	11	-21	20	6	4	-4
	オートバイ盗	2	-5	2	1		
	自転車盗	394	-87	40	4	22	-3
非侵入窃盗		1,357	-200	1,050	-234	591	-141
	職権盗	7	4	43	40	5	5
	慶弔盗						
	追出し盗						
	買物盗	2	1	1			
	訪問盗	8	2	6	1	1	
	払出盗	15	7	59	17	1	-2
	ATMねらい						
	窓口ねらい	1	1	1	1	1	1
	途中ねらい						
	室内ねらい	3	1	3	1		
	客室ねらい		-2		-1		
	病室ねらい	8	3	16	16	2	2
	ひったくり	1	1				
	すり	1	-2	1	-4	1	1
	置引き	152	-22	82	-14	77	-10
	仮睡者ねらい		-1				
	車上ねらい	170	-39	78	-114	4	-6
	部品ねらい	13	-7	9	6		-1
	脱衣場ねらい	19	1	2	-1	1	-1
	自動販売機ねらい	19	14	2	1	1	1
	色情ねらい	41	-41	40	-20	5	-3
	工事場ねらい	13	-13	5	-9	3	1
	万引き	556	-141	515	-152	397	-118
	職場ねらい	41	-9	22	-2	20	
	同居ねらい	4	-2	3		3	2
	さい銭ねらい	40	-3	20	-20	5	-1
	その他	243	47	142	20	64	-12

4. 市町村別 刑法犯 認知件数・犯罪率

			認 知 件 数				犯 罪 率
			令和1年 12月末	前 年 同 期 比		令和1年 12月末	
				市 町 村	人口(※)		増減数
山 形 県 総 数			1,090,247	3,275	-339	-9.4	300.4
市 部	山 形 市	249,020	953	-98	-9.3	382.7	
	米 沢 市	81,813	276	-28	-9.2	337.4	
	鶴 岡 市	123,263	373	24	6.9	302.6	
	酒 田 市	100,721	344	6	1.8	341.5	
	新 庄 市	34,941	159	-13	-7.6	455.1	
	寒 河 江 市	40,176	111	-36	-24.5	276.3	
	上 山 市	29,732	57	-22	-27.8	191.7	
	村 山 市	22,792	24	-24	-50.0	105.3	
	長 井 市	26,269	65	-24	-27.0	247.4	
	天 童 市	62,070	199	-24	-10.8	320.6	
	東 根 市	47,977	162	45	38.5	337.7	
	尾 花 沢 市	15,269	24	-25	-51.0	157.2	
	南 陽 市	30,869	85	-30	-26.1	275.4	
東 村 山 郡	山 辺 町	13,827	30	-3	-9.1	217.0	
	中 山 町	10,774	13			120.7	
西 村 山 郡	河 北 町	17,886	16	-41	-71.9	89.5	
	西 川 町	5,015	6	-7	-53.8	119.6	
	朝 日 町	6,414	11	5	83.3	171.5	
	大 江 町	7,751	8	-2	-20.0	103.2	
北 村 山 郡	大 石 田 町	6,677	16	-13	-44.8	239.6	
最 上 郡	金 山 町	5,216	5	-1	-16.7	95.9	
	最 上 町	8,062	16	-1	-5.9	198.5	
	舟 形 町	5,108	17	2	13.3	332.8	
	真 室 川 町	7,301	13	-32	-71.1	178.1	
	大 蔵 村	3,053	13	10	333.3	425.8	
	鮭 川 村	3,919	10	-4	-28.6	255.2	
	戸 沢 村	4,252	7	-5	-41.7	164.6	
東 置 賜 郡	高 畠 町	22,654	65	12	22.6	286.9	
	川 西 町	14,583	24	-10	-29.4	164.6	
西 置 賜 郡	小 国 町	7,111	24	2	9.1	337.5	
	白 鷹 町	13,002	25	4	19.0	192.3	
	飯 豊 町	6,703	11			164.1	
東 田 川 郡	三 川 町	7,562	52	11	26.8	687.6	
	庄 内 町	20,382	40	-3	-7.0	196.3	
飽 海 郡	遊 佐 町	13,207	14	-19	-57.6	106.0	
発 生 地 不 明 等		-	7	5	250.0	-	

※ 人口は、総数が平成30年10月1日現在の推計値（総務省）、市町村内訳が令和1年12月1日現在の県庁の統計に基づく人口を使用しています。

※ 「犯罪率」とは、人口10万人当たり何件の犯罪が発生しているかを表すものです。これにより、人口が異なる各市町村の犯罪状況が比較できるようになります。

6. 市町村別 住宅対象侵入窃盗 認知件数 無施錠件数 無施錠率

市 町 村		住宅対象侵入窃盗			空 き 巣			忍 込 み			居 空 き		
		認知件数	無施錠件数	無施錠率	認知件数	無施錠件数	無施錠率	認知件数	無施錠件数	無施錠率	認知件数	無施錠件数	無施錠率
山 形 県 総 数		120	93	77.5	51	33	64.7	66	57	86.4	3	3	100.0
市 部	山 形 市	44	39	88.6	15	11	73.3	29	28	96.6			
	米 沢 市	3	3	100.0	3	3	100.0						
	鶴 岡 市	10	8	80.0	8	6	75.0	1	1	100.0	1	1	100.0
	酒 田 市	3	3	100.0	2	2	100.0				1	1	100.0
	新 庄 市	6	2	33.3				6	2	33.3			
	寒 河 江 市	7	4	57.1	6	3	50.0	1	1	100.0			
	上 山 市	10	3	30.0	7	0	0.0	3	3	100.0			
	村 山 市	2	2	100.0	1	1	100.0				1	1	100.0
	長 井 市	1	1	100.0	1	1	100.0						
	天 童 市	10	9	90.0	3	2	66.7	7	7	100.0			
	東 根 市	5	1	20.0				5	1	20.0			
	尾 花 沢 市	1	1	100.0	1	1	100.0						
南 陽 市	2	2	100.0				2	2	100.0				
東 村 山 郡	山 辺 町												
	中 山 町	1	0	0.0	1	0	0.0						
西 村 山 郡	河 北 町												
	西 川 町												
	朝 日 町												
	大 江 町	2	2	100.0	1	1	100.0	1	1	100.0			
北 村 山 郡	大 石 田 町												
最 上 郡	金 山 町												
	最 上 町												
	舟 形 町												
	真 室 川 町												
	大 蔵 村												
	戸 沢 村	1	1	100.0	1	1	100.0						
東 置 賜 郡	高 島 町	8	8	100.0	1	1	100.0	7	7	100.0			
	川 西 町												
西 置 賜 郡	小 国 町												
	白 鷹 町												
	飯 豊 町												
東 田 川 郡	三 川 町	1	1	100.0				1	1	100.0			
	庄 内 町	3	3	100.0				3	3	100.0			
鮑 海 郡	遊 佐 町												
発 生 地 不 明 等													

※ 住宅対象侵入窃盗とは、「空き巣、忍込み、居空き」をいう。

※ 「無施錠」とは、侵入口が無施錠である件数をいう。