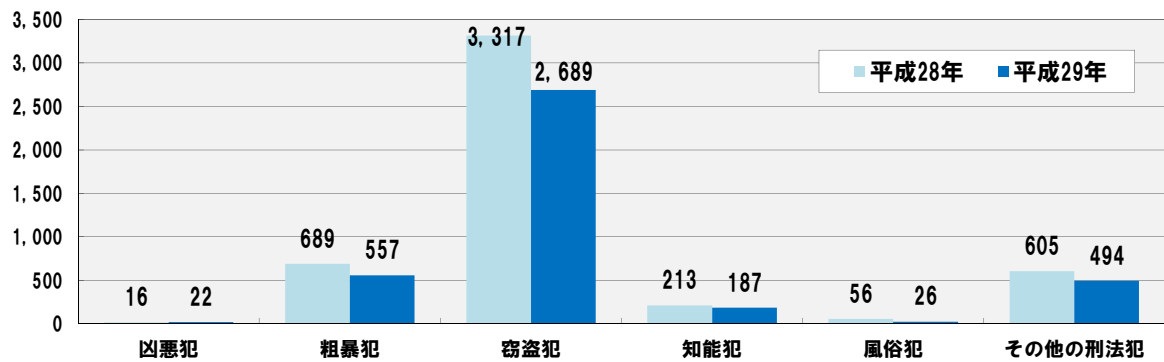


# 山形県の刑法犯認知・検挙状況（平成29年・確定値）

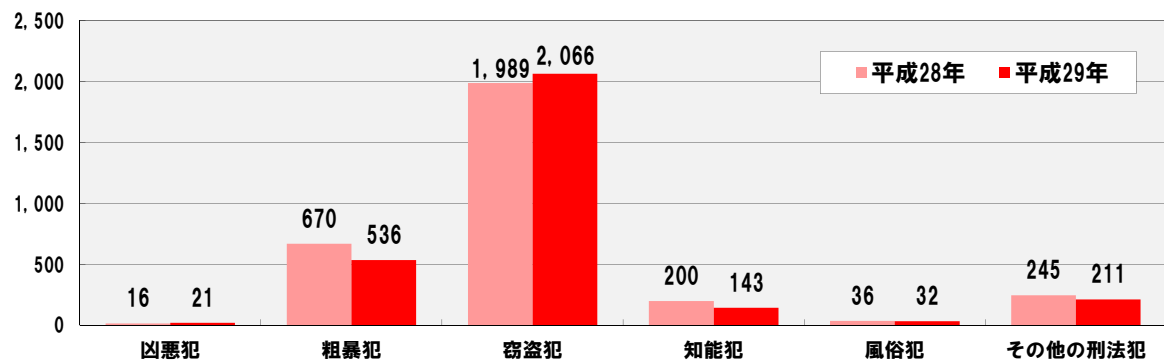
## 1. 刑法犯 包括罪種別 認知・検挙状況

区分 罪種	認知件数		検挙件数		検挙人員	
	平成29年 12月末	前年同期比	平成29年 12月末	前年同期比	平成29年 12月末	前年同期比
刑法犯総数	3,975	-921	3,009	-147	1,699	-211
凶悪犯	22	6	21	5	17	6
粗暴犯	557	-132	536	-134	593	-163
窃盗犯	2,689	-628	2,066	77	848	10
侵入窃盗	352	-134	444	28	40	-18
乗り物盗	663	-83	78	11	41	
非侵入窃盗	1,674	-411	1,544	38	767	28
知能犯	187	-26	143	-57	96	-29
風俗犯	26	-30	32	-4	21	-2
その他の刑法犯	494	-111	211	-34	124	-33

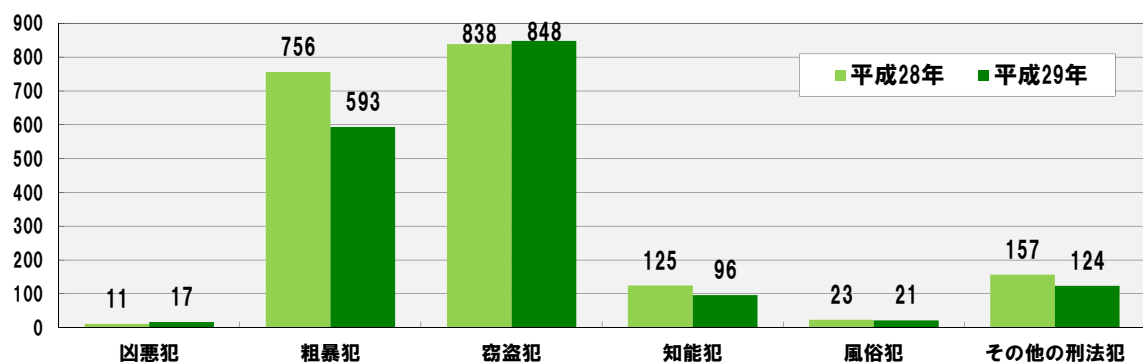
### ▼ 認知件数



### ▼ 検挙件数



### ▼ 検挙人員



## 2. 刑法犯 罪種別 認知・検挙状況

罪種	区分	認知件数		検挙件数		検挙人員	
		平成29年 12月末	前年同期比	平成29年 12月末	前年同期比	平成29年 12月末	前年同期比
刑法犯総数		3,975	-921	3,009	-147	1,699	-211
凶悪犯		22	6	21	5	17	6
	殺人	3	-4	3	-5		-5
	強盗	3	3	3	2	4	3
	放火	10	5	9	5	7	5
	強制性交等	6	2	6	3	6	3
粗暴犯		557	-132	536	-134	593	-163
	凶器準備集合						
	暴行	384	-107	373	-107	440	-143
	傷害	132	-19	126	-19	120	-15
	脅迫	36		33		28	-2
	恐喝	5	-6	4	-8	5	-3
窃盗犯		2,689	-628	2,066	77	848	10
	侵入窃盗	352	-134	444	28	40	-18
	乗り物盗	663	-83	78	11	41	
	非侵入窃盗	1,674	-411	1,544	38	767	28
知能犯		187	-26	143	-57	96	-29
	詐欺	163	-22	122	-50	83	-20
	横領	11	-7	13	-9	11	-6
	偽造	12	3	7	3	2	
	汚職	1	1	1			-2
	あつせん利得 処罰						
	背任		-1		-1		-1
風俗犯		26	-30	32	-4	21	-2
	賭博						
	強制わいせつ	17	-16	24	3	13	-1
	公然わいせつ	7	-13	6	-6	6	-1
	わいせつ 物頒布等	2	-1	2	-1	2	
その他の刑法犯		494	-111	211	-34	124	-33
	占有離脱物横領	45	-34	41	-34	45	-15
	公務執行妨害	2	-3	4	-1	4	2
	住居侵入	73	-5	42	-9	15	-14
	逮捕監禁		-2	1		4	4
	略取誘拐・ 人身売買		-1		-1		-1
	盗品等	3	-1	4	-2	4	-1
	器物損壊等	343	-66	86	12	27	-6
	その他	28	1	33	1	25	-2

### 3. 刑法犯 窃盗手口別 認知・検挙状況

手口	区分	認知 件数		検挙 件数		検挙 人員	
		平成29年 12月末	前年同期比	平成29年 12月末	前年同期比	平成29年 12月末	前年同期比
窃盗犯総数		2,689	-628	2,066	77	848	10
侵入窃盗		352	-134	444	28	40	-18
	空き巣	56	-22	70	19	5	-6
	忍込み	33	-74	3	-83	2	
	居空き	8	3	7	5	3	2
	ATM破り						
	金庫破り	10	-4	25	16	1	-1
	旅館荒し	1	-5	59	54	1	-5
	官公署荒し			2	2	1	1
	学校荒し		-3		-7	1	
	病院荒し	1	1	1	1		
	給油所荒し	1	1	13	12		
	事務所荒し	20	-4	49	31	5	
	出店荒し	28	7	53	43	4	1
	工場荒し	8	7	6	6		
	更衣室荒し				-4		-1
	倉庫荒し	114	1	102	-13	10	-3
	その他	72	-42	54	-54	7	-6
乗り物盗		663	-83	78	11	41	
	自動車盗	24	6	37	25	9	4
	オートバイ盗	9	-4	3	2	1	-1
	自転車盗	630	-85	38	-16	31	-3
非侵入窃盗		1,674	-411	1,544	38	767	28
	職権盗						
	慶弔盗						
	追出し盗						
	買物盗	7	7	7	7	1	1
	訪問盗	11		12	8	3	1
	払出盗	9	2	35	21	5	3
	ATMねらい						
	窓口ねらい						
	途中ねらい						
	室内ねらい	4	-1	1	1		
	客室ねらい	1	-1	57	57		
	病室ねらい	5	4				
	ひったくり	1		1	1	1	1
	すり	1	-1	1			-1
	置引き	180	-22	109	19	83	8
	仮睡者ねらい	1	-2	2			-1
	車上ねらい	223	23	159	93	18	9
	部品ねらい	35	-4	5	-4	2	1
	脱衣場ねらい	28	-12	17	14	6	5
	自動販売機ねらい	18	-107	46	-70	3	-6
	色情ねらい	47	-58	95	1	7	3
	工事場ねらい	29	-12	22	-12	1	
	万引き	732	-72	704	-62	530	11
	職場ねらい	41	11	19	4	13	2
	同居ねらい		-4				-1
	さい銭ねらい	58	-19	57	-4	4	-4
	その他	243	-143	195	-36	90	-4

#### 4. 市町村別 刑法犯 認知件数・犯罪率

		人口(※)	認 知 件 数		犯 罪 率		
			平成29年 12月末	前 年 同 期 比 増減数	率(%)	平成29年 12月末	前 年 同期比
市 町 村							
山 形 県 総 数		1, 101, 699	3, 975	-921	-18. 8	360. 8	-83. 6
市 部	山 形 市	251, 979	1, 161	-499	-30. 1	460. 8	-198. 0
	米 沢 市	83, 832	305	-68	-18. 2	363. 8	-81. 1
	鶴 岡 市	126, 326	449	-2	-0. 4	355. 4	-1. 6
	酒 田 市	103, 753	398	-73	-15. 5	383. 6	-70. 4
	新 庄 市	35, 985	127	-94	-42. 5	352. 9	-261. 2
	寒 河 江 市	40, 680	140	-29	-17. 2	344. 1	-71. 3
	上 山 市	30, 565	96	-7	-6. 8	314. 1	-22. 9
	村 山 市	23, 838	50	-23	-31. 5	209. 7	-96. 5
	長 井 市	27, 042	72	6	9. 1	266. 3	22. 2
	天 童 市	62, 057	328	-31	-8. 6	528. 5	-50. 0
	東 根 市	47, 798	154	-49	-24. 1	322. 2	-102. 5
	尾 花 沢 市	16, 089	39	7	21. 9	242. 4	43. 5
	南 陽 市	31, 510	145	-16	-9. 9	460. 2	-50. 7
東 村 山 郡	山 辺 町	14, 152	34	4	13. 3	240. 2	28. 2
	中 山 町	11, 036	17	-4	-19. 0	154. 0	-36. 3
西 村 山 郡	河 北 町	18, 491	56	7	14. 3	302. 9	37. 9
	西 川 町	5, 317	9	-1	-10. 0	169. 3	-18. 8
	朝 日 町	6, 790	17	1	6. 3	250. 4	14. 8
	大 江 町	8, 150	12	-24	-66. 7	147. 2	-294. 5
北 村 山 郡	大 石 田 町	6, 998	19	8	72. 7	271. 5	114. 3
最 上 郡	金 山 町	5, 485	5	-2	-28. 6	91. 2	-36. 4
	最 上 町	8, 420	15	2	15. 4	178. 1	23. 7
	舟 形 町	5, 381	8	-2	-20. 0	148. 7	-37. 1
	真 室 川 町	7, 737	25	5	25. 0	323. 1	64. 6
	大 蔵 村	3, 238	3	-6	-66. 7	92. 6	-185. 3
	鮭 川 村	4, 098	4	-8	-66. 7	97. 6	-195. 2
	戸 沢 村	4, 495	11	3	37. 5	244. 7	66. 7
東 置 賜 郡	高 畠 町	23, 291	43	-38	-46. 9	184. 6	-163. 2
	川 西 町	15, 090	31	9	40. 9	205. 4	59. 6
西 置 賜 郡	小 国 町	7, 494	30	14	87. 5	400. 3	186. 8
	白 鷹 町	13, 525	25	3	13. 6	184. 8	22. 1
東 田 川 郡	飯 豊 町	7, 009	9	-14	-60. 9	128. 4	-199. 7
	三 川 町	7, 635	56	10	21. 7	733. 5	131. 0
飽 海 郡	庄 内 町	21, 064	50	-9	-15. 3	237. 4	-42. 7
	遊 佐 町	13, 699	24	-4	-14. 3	175. 2	-29. 2
発 生 地 不 明 等		-	8	3	60. 0	-	-

※ 人口は、総数が平成29年10月1日現在の推計値（総務省）、市町村内訳が平成29年12月1日現在の県庁の統計に基づく人口を使用しています。

※ 「犯罪率」とは、人口10万人当たり何件の犯罪が発生しているかを表すものです。これにより、人口が異なる各市町村の犯罪状況が比較できるようになります。

## 5. 市町村別 窃盗犯 主要手口別 認知件数

		侵入窃盗		自転車盗		車上ねらい		万引き	
		平成29年 12月末	前年 同期比	平成29年 12月末	前年 同期比	平成29年 12月末	前年 同期比	平成29年 12月末	前年 同期比
市町村									
山形県総数		352	-134	630	-85	223	23	732	-72
市部	山形市	52	-46	309	-100	62	-3	217	-56
	米沢市	24	1	70	14	10	-9	83	12
	鶴岡市	45	-7	52	23	14	-7	84	18
	酒田市	93	3	40	-7	9	-5	38	-36
	新庄市	10	-17	16	-5	6	-2	16	-25
	寒河江市	5	-14	12	3	19	13	33	-3
	上山市	8	1	8	2	5	5	14	-2
	村山市	5	-7	2	-3	2	1	7	7
	長井市	7	-5	2	-4	10	7	12	8
	天童市	32	8	60	-7	18	6	84	-12
	東根市	9	-12	10	-6	15	7	35	3
	尾花沢市	3	1			2		7	3
	南陽市	7	-1	17		8	4	24	-5
東村山郡	山辺町	1		9	6	6	3	5	2
	中山町		-3	1	-1		-2	2	-1
西村山郡	河北町	5		4	4	4	3	8	6
	西川町					1			-1
	朝日町	1	-3	1	1	1		1	
	大江町	1	-23		-2	3	3		-1
北村山郡	大石田町			4	2	4	3		
最上郡	金山町		-1			1	1		
	最上町	4	4		-2	6	5		-3
	舟形町	2	2			1	-1		
	真室川町	5	-3			1	-1	3	-1
	大蔵村	1	-4						
	鮭川村		-6						
	戸沢村	1	-1			2	1		
東置賜郡	高島町	2	-3	3	-2	4	-9	7	1
	川西町	8	4				-2	7	6
西置賜郡	小国町	6	5					1	
	白鷹町	3	-2	3	3	1	1	7	3
	飯豊町	3	-5			1	-1		
東田川郡	三川町	3	3	3	2	1	-2	15	-3
	庄内町	2		4	-4	2	1	15	4
飽海郡	遊佐町	4	-3		-1	4	3	7	4
発生地不明等					-1				