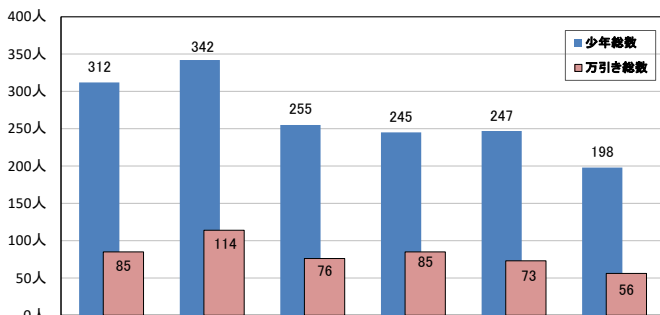


令和元年中、少年の万引き検挙補導状況及び自転車盗難被害(検挙)の状況(確定値)

生活安全部少年課

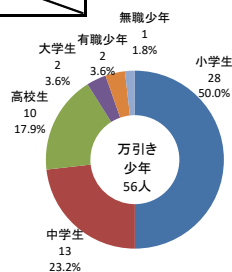
1 少年の万引きの状況



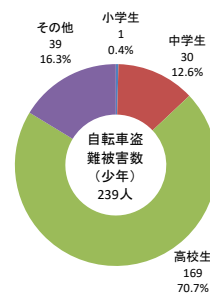
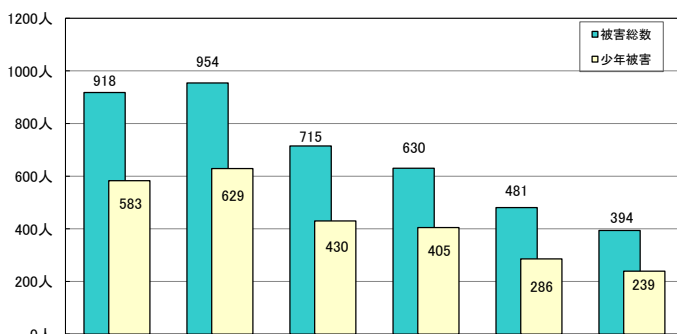
	平26	平27	平28	平29	平30	令元	増減	増減率
犯罪少年(刑法犯・特法犯)	207	231	164	147	174	125	△ 49	△ 28.2
うち万引き	47	53	31	37	42	23	△ 19	△ 45.2
触法少年(刑法犯・特法犯)	105	111	91	98	73	73		
うち万引き	38	61	45	48	31	33	2	6.5
計(①)	312	342	255	245	247	198	△ 49	△ 19.8
うち万引き(②)	85	114	76	85	73	56	△ 17	△ 23.3
万引きの占める割合(%) (②÷①×100)	27.2	33.3	29.8	34.7	29.6	28.3	△ 1.3	

《学職別検挙補導状況》

性別	人員\学職別	小学生	中学生	高校生	大学生	他学生	有職少年	無職少年
男	44	23	13	7	1			
女	12	5		3	1		2	1
計	56	28	13	10	2		2	1



2 自転車盗難被害及び検挙の状況



区分		平26	平27	平28	平29	平30	令元	増減	増減率
自転車盗被害数	総数	918	954	715	630	481	394	△ 87	△ 18.1
	施錠なし	747	744	565	501	360	298	△ 62	△ 17.2
少年被害	総数	583	629	430	405	286	239	△ 47	△ 16.4
	施錠なし	478	494	348	325	213	183	△ 30	△ 14.1
小学生	総数	8	3	4	5	4	1	△ 3	△ 75.0
	施錠なし	7	3	4	5	3	1	△ 2	△ 66.7
中学生	総数	76	81	68	50	35	30	△ 5	△ 14.3
	施錠なし	68	75	62	46	29	22	△ 7	△ 24.1
高校生	総数	418	439	292	286	184	169	△ 15	△ 8.2
	施錠なし	339	340	233	227	133	135	2	1.5
その他	総数	81	106	66	64	63	39	△ 24	△ 38.1
	施錠なし	64	76	49	47	48	25	△ 23	△ 47.9
自転車盗検挙人数		32	33	34	31	25	22	△ 3	△ 12.0
うち少年		17	15	10	18	13	11	△ 2	△ 15.4
占有離脱物横領(自転車)人数		48	56	48	24	23	10	△ 13	△ 56.5
うち少年		15	27	14	11	11	4	△ 7	△ 63.6
無施錠率	全体	81.4%	78.0%	79.0%	79.5%	74.8%	75.6%	0.8	
	うち少年	82.0%	78.5%	80.9%	80.2%	74.5%	76.6%	2.1	