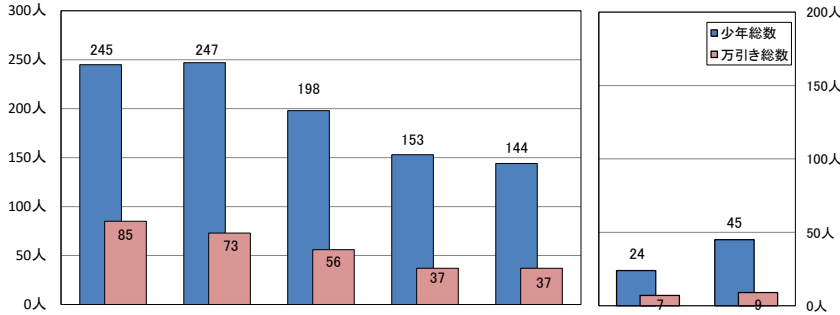


令和4年3月末現在、少年の万引き検挙補導状況及び自転車盗難被害(検挙)の状況

生活安全部人身安全少年課

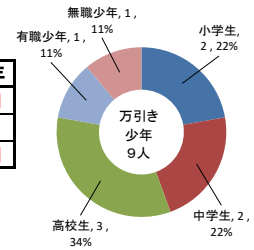
1 少年の万引きの状況



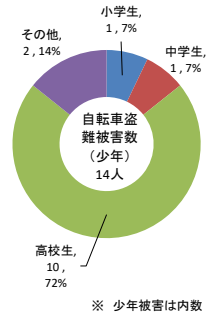
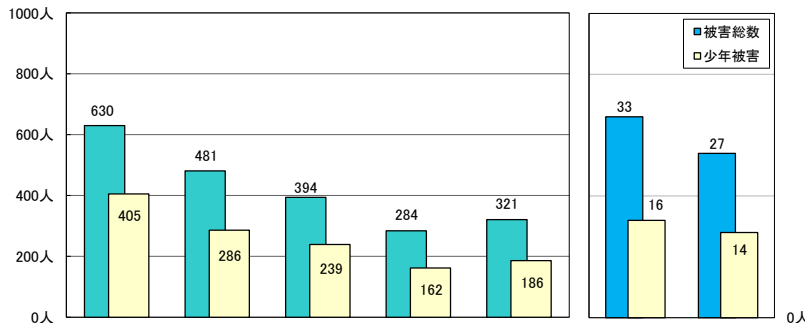
	平29	平30	平31・令元	令2	令3	令3.3末	令4.3末	増減	増減率
犯罪少年(刑法犯・特法犯)	147	174	125	111	94	19	35	16	84.2
うち万引き	37	42	23	18	11	3	6	3	100.0
触法少年(刑法犯・特法犯)	98	73	73	42	50	5	10	5	100.0
うち万引き	48	31	33	19	26	4	3	△1	△25.0
計(①)	245	247	198	153	144	24	45	21	87.5
うち万引き(②)	85	73	56	37	37	7	9	2	28.6
万引きの占める割合(%) (②÷①×100)	34.7	29.6	28.3	24.2	25.7	29.2	20.0	△9.2	

《学職別検挙補導状況》

性別	人員\学職別	小学生	中学生	高校生	大学生	他学生	有職少年	無職少年
男	6	1	1	2			1	1
女	3	1	1	1				
計	9	2	2	3			1	1



2 自転車盗難被害及び検挙の状況



盗難被害数	平29	平30	平31・令元	令2	令3	令3.3末	令4.3末	増減	増減率
自転車盗被害数	630	481	394	284	321	33	27	△6	△18.2
施錠なし	501	360	298	215	237	16	23	7	43.8
少年被害	405	286	239	162	186	16	14	△2	△12.5
施錠なし	325	213	183	125	143	9	13	4	44.4
小学生	5	4	1		3	1	1		
施錠なし	5	3	1		2		1		
中学生	50	35	30	19	9		1		
施錠なし	46	29	22	18	8		1		
高校生	286	184	169	123	143	12	10	△2	△16.7
施錠なし	227	133	135	96	114	8	9	1	12.5
その他	64	63	39	20	31	3	2	△1	△33.3
施錠なし	47	48	25	11	19	1	2	1	100.0
無施錠率	79.5%	74.8%	75.6%	75.7%	73.8%	48.5%	85.2%	36.7	
うち少年	80.2%	74.5%	76.6%	77.2%	76.9%	56.3%	92.9%	36.6	

検挙数	平29	平30	平31・令元	令2	令3	令3.3末	令4.3末	増減	増減率
自転車盗検挙人数	31	25	22	22	20	3	1	△2	△66.7
うち少年	18	13	11	10	6	1	1		
占有離脱物横領(自転車)人数	24	23	10	10	7	1	5	4	400.0
うち少年	11	11	4	2	1		2	2	