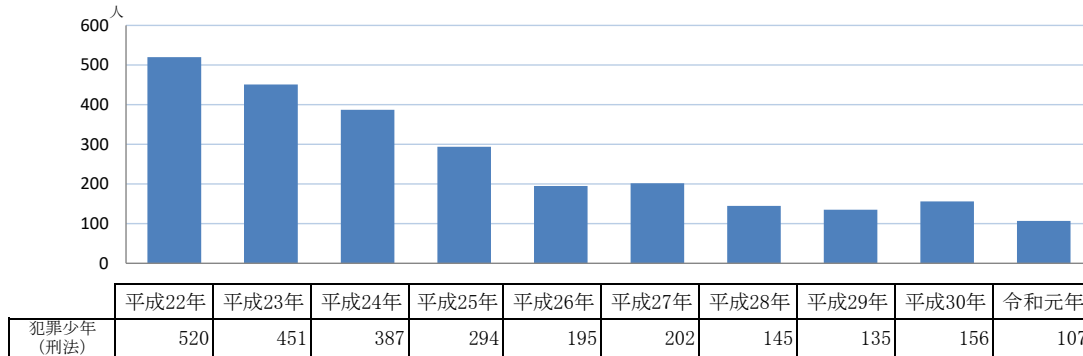


# 令和元年中の少年非行の概況

生活安全部少年課

## 1 犯罪少年(刑法)の推移



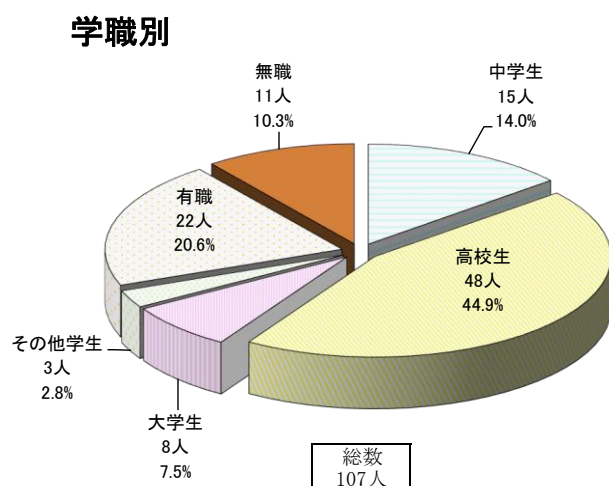
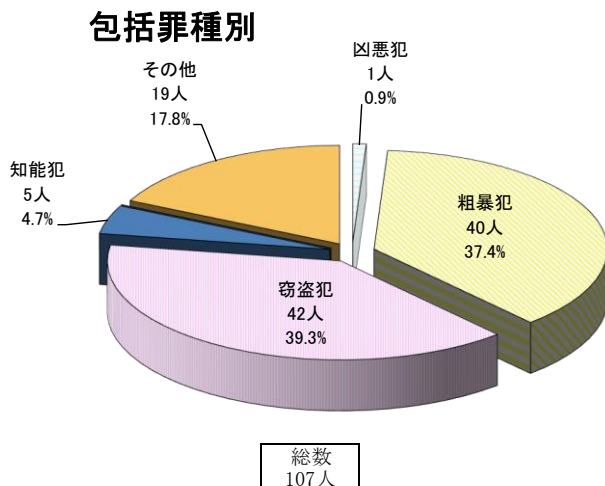
## 2 令和元年中の少年補導概況

### (1) 非行少年等の概況

区分 / 年	令和元年	平成30年	増減数	増減率
犯罪少年	125	174	△ 49	△ 28.2
刑法	107	156	△ 49	△ 31.4
特別法	18	18		
触法少年	73	73		
刑法	66	65	1	1.5
特別法	7	8	△ 1	△ 12.5
ぐ犯少年	4	1	3	300.0
不良行為少年	553	588	△ 35	△ 6.0

※非行少年等…刑法犯少年、特別法犯少年、触法少年、ぐ犯少年、不良行為少年を含めた総称。  
 ※ぐ犯少年…少年の性格、行状等からみて、将来罪を犯し、又は刑罰法令に触れるおそれのある少年をいう。  
 ※不良行為少年…非行少年には該当しないが、飲酒・喫煙・家出等自己又は他人の徳性を害する行為をしている少年をいう。

### (2) 犯罪少年(刑法)の罪種別・学職別割合



### (3) 刑法犯総検挙人員に占める少年の割合

区分/年	令和元年	平成30年	増減数	増減率
刑法犯総検挙人員	1,514	1,693	△ 179	△ 11.8
少年	107	156	△ 49	△ 31.4
成人	1,407	1,537	△ 130	△ 8.5
少年の占める割合(%)	7.1	9.2	△ 2.1P	

※ 円グラフは、小数点第2位を四捨五入しています