

## 県営太陽光発電所の運転状況(1)












○太陽光発電所 12時気象状況、発電電力量 [令和 2年 2月分]

日付	12時の気象状況					9時状況	1日の発電電力量					
	日射量 (Wh/m <sup>2</sup> )	風速 (m/s)	風向 (°)	気温 (°C)	湿度 (%)	積雪量 (cm)	PCS1 発電電力量 (kWh)	PCS2 発電電力量 (kWh)	PCS3 発電電力量 (kWh)	PCS4 発電電力量 (kWh)	発電 電力量 (kWh)	送電 電力量 (kWh)
R2. 2. 1	298	1.5	133	3.0	86.4	2	323	373	670	376	1,742	1,733
R2. 2. 2	230	1.1	154	4.1	75.1		703	714	749	715	2,881	2,869
R2. 2. 3	452	1.5	198	6.1	59.7		859	886	942	891	3,578	3,561
R2. 2. 4	473	2.0	98	2.5	57.8	3	958	946	982	988	3,874	3,863
R2. 2. 5	99	1.2	241	1.9	90.6		145	150	151	147	593	588
R2. 2. 6	283	1.8	180	-4.1	83.4	14	88	109	48	116	361	359
R2. 2. 7	459	2.8	251	1.8	56.4	10	639	622	528	568	2,357	2,351
R2. 2. 8	154	3.0	77	0.8	76.3	5	284	282	299	279	1,144	1,138
R2. 2. 9	56	1.9	120	-2.9	87.2	18	0	0	0	0	0	0
R2. 2. 10	286	1.2	251	-0.2	64.3	22	142	160	109	100	511	503
R2. 2. 11	294	2.4	93	0.7	77.6	17	289	324	247	175	1,035	1,027
R2. 2. 12	696	1.2	260	1.9	61.6	12	1,089	1,219	1,258	824	4,390	4,385
R2. 2. 13	242	0.9	216	4.1	88.8	6	402	419	445	340	1,606	1,593
R2. 2. 14	288	0.7	240	9.1	73.2	1	509	509	540	522	2,080	2,065
R2. 2. 15	555	2.7	86	8.5	65.0		1,204	1,226	1,319	1,262	5,011	4,994
R2. 2. 16	105	0.4	212	3.1	87.8		232	232	238	231	933	918
R2. 2. 17	476	3.1	248	9.0	59.3		794	795	825	808	3,222	3,206
R2. 2. 18	126	1.9	226	1.3	90.8	1	91	56	122	131	400	388
R2. 2. 19	179	2.2	131	3.6	76.4		656	677	740	706	2,779	2,770
R2. 2. 20	604	1.7	178	5.6	60.2		762	763	809	789	3,123	3,108
R2. 2. 21	458	2.0	232	7.9	43.9		1,119	1,158	1,229	1,175	4,681	4,671
R2. 2. 22	453	2.0	270	6.2	66.3		682	683	720	701	2,786	2,768
R2. 2. 23	108	2.1	223	2.3	77.7		307	316	341	331	1,295	1,282
R2. 2. 24	108	1.5	143	4.1	82.2		613	664	691	684	2,652	2,632
R2. 2. 25	495	1.4	187	8.7	52.1		752	762	822	789	3,125	3,114
R2. 2. 26	67	0.4	250	3.9	81.2		266	266	281	272	1,085	1,067
R2. 2. 27	633	2.7	168	2.9	70.3		764	772	800	795	3,131	3,120
R2. 2. 28	660	2.4	84	2.6	64.6	12	687	761	736	671	2,855	2,840
R2. 2. 29	656	1.6	255	7.5	48.6		1,399	1,426	1,525	1,430	5,780	5,758
小計(平均)	345	1.8	186	3.7	71.2	9.5	16,758	17,270	18,166	16,816	69,010	68,671













【記事】

2月11日及び13日の積雪量は欠測のため、当日の気象情報に基づく参考値。  
2月9日はパネル全面が雪に覆われたため、発電電力量0kWh。






# ○太陽光発電所 12時時点の積雪状況 [令和2年2月 その1]

年月日	2020/2/1(土)	2020/2/2(日)	2020/2/3(月)	2020/2/4(火)
12時の状況				
積雪状況	※12:29撮影	※12:29撮影		
年月日	2020/2/5(水)	2020/2/6(木)	2020/2/7(金)	2020/2/8(土)
12時の状況				
積雪状況				
年月日	2020/2/9(日)	2020/2/10(月)	2020/2/11(火)	2020/2/12(水)
12時の状況				
積雪状況	パネルへの積雪により発電量ゼロ	※12:29撮影	※12:29撮影	

○太陽光発電所 12時時点の積雪状況 [令和2年2月 その2]

年月日	2020/2/13(木)	2020/2/14(金)	2020/2/15(土)	2020/2/16(日)
12時の状況				
積雪状況				
年月日	2020/2/17(月)	2020/2/18(火)	2020/2/19(水)	2020/2/20(木)
12時の状況				
積雪状況				
年月日	2020/2/21(金)	2020/2/22(土)	2020/2/23(日)	2020/2/24(月)
12時の状況				
積雪状況				

○太陽光発電所 12時時点の積雪状況 [令和2年2月 その3]

年月日	2020/2/25(火)	2020/2/26(水)	2020/2/27(木)	2020/2/28(金)
12時の状況	<p>2020/02/25 11:59:00 94103001077 20002 カクト・ヒカリホーム</p> 	<p>2020/02/26 11:58:59 94103001077 20002 カクト・ヒカリホーム</p> 	<p>2020/02/27 11:59:59 94103001077 20002 カクト・ヒカリホーム</p> 	<p>2020/02/28 11:59:00 94103001077 20002 カクト・ヒカリホーム</p> 
積雪状況				
年月日	2020/2/29(土)			
12時の状況	<p>2020/02/29 11:58:59 94103001077 20002 カクト・ヒカリホーム</p> 			
積雪状況				