

## 県営太陽光発電所の運転状況(1)













○太陽光発電所 12時気象状況、発電電力量 [平成31年3月分]

日付	12時の気象状況					9時状況	1日の発電電力量					
	日射量 (Wh/m <sup>2</sup> )	風速 (m/s)	風向 (°)	気温 (°C)	湿度 (%)	積雪量 (cm)	PCS1 発電電力量 (kWh)	PCS2 発電電力量 (kWh)	PCS3 発電電力量 (kWh)	PCS4 発電電力量 (kWh)	発電 電力量 (kWh)	送電 電力量 (kWh)
H31.3.1	783	1.7	261	8.0	55.9	0	1,090	1,096	1,164	1,135	4,485	4,464
H31.3.2	544	2.7	268	7.8	31.5	0	971	980	1,035	1,007	3,993	3,967
H31.3.3	711	1.1	242	8.8	40.6	0	1,483	1,507	1,621	1,577	6,188	6,163
H31.3.4	169	1.3	258	4.4	76.9	0	336	333	349	335	1,353	1,323
H31.3.5	711	1.9	90	7.9	51.6	0	1,354	1,353	1,450	1,422	5,579	5,547
H31.3.6	702	2.2	270	9.8	47.2	0	1,169	1,172	1,258	1,221	4,820	4,800
H31.3.7	176	0.4	237	5.9	92.5	0	293	293	301	295	1,182	1,159
H31.3.8	360	2.0	125	2.4	67.7	2	542	545	613	605	2,305	2,293
H31.3.9	821	2.2	263	10.2	38.2	0	1,731	1,756	1,849	1,815	7,151	7,112
H31.3.10	647	1.4	193	13.0	38.4	0	1,311	1,321	1,423	1,383	5,438	5,404
H31.3.11	96	1.9	75	7.3	95.0	0	237	236	242	235	950	929
H31.3.12	417	1.3	237	9.9	54.9	0	920	921	989	956	3,786	3,766
H31.3.13	413	3.2	252	8.1	70.9	0	637	641	665	652	2,595	2,570
H31.3.14	343	2.5	177	2.6	78.0	3	673	686	738	696	2,793	2,781
H31.3.15	226	2.5	255	6.7	56.1	0	1,220	1,225	1,296	1,266	5,007	4,982
H31.3.16	702	3.0	82	7.0	59.7	0	1,322	1,319	1,369	1,343	5,353	5,323
H31.3.17	500	2.2	143	5.4	63.3	0	1,104	1,108	1,177	1,151	4,540	4,515
H31.3.18	864	1.9	238	8.6	33.8	0	1,749	1,760	1,834	1,809	7,152	7,113
H31.3.19	590	1.5	257	8.2	51.5	0	1,257	1,253	1,351	1,309	5,170	5,145
H31.3.20	847	1.6	253	13.7	42.6	0	1,707	1,714	1,816	1,781	7,018	6,966
H31.3.21	147	0.9	229	8.0	69.5	0	281	278	292	280	1,131	1,105
H31.3.22	109	3.5	68	5.4	71.5	0	412	414	442	432	1,700	1,539
H31.3.23	454	2.4	128	2.8	71.8	0	779	777	831	802	3,189	3,175
H31.3.24	538	2.3	160	1.9	66.0	12	836	847	895	853	3,431	3,418
H31.3.25	385	1.4	244	7.4	45.1	0	936	941	988	975	3,840	3,814
H31.3.26	470	2.6	256	14.6	26.4	0	1,244	1,248	1,347	1,309	5,148	5,124
H31.3.27	142	3.5	277	7.9	35.7	0	751	752	796	782	3,081	2,671
H31.3.28	187	3.4	72	3.4	55.9	0	421	422	445	435	1,723	1,706
H31.3.29	863	2.2	189	6.9	32.4	0	1,713	1,706	1,786	1,751	6,956	6,913
H31.3.30	347	1.7	268	6.8	49.5	0	589	588	628	607	2,412	2,382
H31.3.31	190	1.4	235	2.1	93.9	1	397	428	451	445	1,721	1,696
小計(平均)	466	2.1	203	7.2	56.9	0.6	29,465	29,620	31,441	30,664	121,190	119,865













**【記事】**

3月4日、7日、27日の積雪量は欠測のため、当日の気象情報に基づく参考値。








○太陽光発電所 12時時点の積雪状況 [平成31年3月 その1]

年月日	2019/3/1(金)	2019/3/2(土)	2019/3/3(日)	2019/3/4(月)
12時の状況				
積雪状況				
年月日	2019/3/5(火)	2019/3/6(水)	2019/3/7(木)	2019/3/8(金)
12時の状況				
積雪状況				
年月日	2019/3/9(土)	2019/3/10(日)	2019/3/11(月)	2019/3/12(火)
12時の状況				
積雪状況				

○太陽光発電所 12時時点の積雪状況 [平成31年3月 その2]

年月日	2019/3/13(水)	2019/3/14(木)	2019/3/15(金)	2019/3/16(土)
12時の状況				
積雪状況				
年月日	2019/3/17(日)	2019/3/18(月)	2019/3/19(火)	2019/3/20(水)
12時の状況				
積雪状況				
年月日	2019/3/21(木)	2019/3/22(金)	2019/3/23(土)	2019/3/24(日)
12時の状況				
積雪状況				

○太陽光発電所 12時時点の積雪状況 [平成31年3月 その3]

年月日	2019/3/25(月)	2019/3/26(火)	2019/3/27(水)	2019/3/28(木)
12時の状況				
積雪状況			※12:10撮影	
年月日	2019/3/29(金)	2019/3/30(土)	2019/3/31(日)	
12時の状況				
積雪状況			※12:30撮影	
年月日				
12時の状況				
積雪状況				