

県営太陽光発電所の運転状況(1)













○太陽光発電所 12時気象状況、発電電力量 [平成30年12月分]

日付	12時の気象状況					9時状況	1日の発電電力量					
	日射量 (Wh/m ²)	風速 (m/s)	風向 (°)	気温 (°C)	湿度 (%)	積雪量 (cm)	PCS1 発電電力量 (kWh)	PCS2 発電電力量 (kWh)	PCS3 発電電力量 (kWh)	PCS4 発電電力量 (kWh)	発電 電力量 (kWh)	送電 電力量 (kWh)
H30.12.1	112	2.5	111	7.4	77.0		434	444	459	436	1,773	1,757
H30.12.2	554	2.2	252	8.8	50.2		1,275	1,332	1,413	1,257	5,277	5,260
H30.12.3	374	0.7	245	5.8	70.7		652	668	701	667	2,688	2,679
H30.12.4	401	1.5	235	14.0	70.5		590	610	643	589	2,432	2,411
H30.12.5	54	2.5	103	9.2	57.0		143	146	149	141	579	556
H30.12.6	65	1.0	176	4.0	66.7		76	75	77	74	302	287
H30.12.7	177	3.0	237	12.3	57.1		347	354	366	344	1,411	1,386
H30.12.8	362	1.9	77	1.1	77.4		302	302	359	357	1,320	1,312
H30.12.9	245	2.0	71	0.5	79.7	42	63	163	19	53	298	290
H30.12.10	78	3.2	68	0.1	82.3	35	14	27	0	17	58	52
H30.12.11	298	0.7	218	1.3	77.7	22	264	346	109	154	873	862
H30.12.12	226	0.7	137	3.1	88.1	25	138	170	138	52	498	485
H30.12.13	270	0.7	223	3.4	81.8	15	273	288	309	239	1,109	1,083
H30.12.14	194	2.6	74	0.6	89.9	10	35	45	23	21	124	122
H30.12.15	354	1.1	250	1.6	76.5	45	106	116	78	18	318	309
H30.12.16	260	0.6	133	2.8	79.2	26	462	510	568	146	1,686	1,675
H30.12.17	507	1.6	252	3.3	74.6	21	617	630	712	225	2,184	2,170
H30.12.18	338	1.5	178	3.1	78.8	15	544	556	591	387	2,078	2,071
H30.12.19	190	0.8	190	4.0	82.3	12	263	309	398	164	1,134	1,123
H30.12.20	150	1.7	102	4.0	79.5	10	563	588	622	427	2,200	2,190
H30.12.21	536	1.7	95	7.1	52.4	9	1,070	1,112	1,173	917	4,272	4,254
H30.12.22	478	1.4	203	4.0	70.6	7	901	924	975	826	3,626	3,608
H30.12.23	125	0.8	231	1.5	96.1	6	168	168	173	160	669	650
H30.12.24	365	2.1	101	2.4	70.6	5	450	453	477	453	1,833	1,823
H30.12.25	276	0.9	261	3.5	67.8	4	389	400	413	381	1,583	1,564
H30.12.26	241	2.0	72	4.8	72.1	2	244	243	256	249	992	974
H30.12.27	194	4.7	68	-0.6	76.1	0	262	259	268	266	1,055	1,048
H30.12.28	46	2.1	79	-1.7	87.5	30	0	0	0	0	0	0
H30.12.29	44	2.4	239	-1.3	81.5	59	130	100	67	21	318	318
H30.12.30	22	1.2	208	-0.3	87.1	60	0	0	0	0	0	0
H30.12.31	116	0.6	276	0.7	77.1	59	95	122	51	52	320	245
小計(平均)	247	1.7	167	3.6	75.4	22.6	10,870	11,460	11,587	9,093	43,010	42,564













【記事】

12月17日、21日、26日の積雪量は欠測のため、当日の気象情報に基づく参考値。
 12月28日はパネル全面が雪に覆われたため、発電電力量0kWh。
 12月30日は日射量不足のため、発電電力量0kWh。

○太陽光発電所 12時時点の積雪状況 [平成30年12月 その1]

年月日	2018/12/1(土)	2018/12/2(日)	2018/12/3(月)	2018/12/4(火)
12時の状況				
積雪状況	※11:30撮影	※12:30撮影		
年月日	2018/12/5(水)	2018/12/6(木)	2018/12/7(金)	2018/12/8(土)
12時の状況				
積雪状況			※11:30撮影	
年月日	2018/12/9(日)	2018/12/10(月)	2018/12/11(火)	2018/12/12(水)
12時の状況				
積雪状況				

○太陽光発電所 12時時点の積雪状況 [平成30年12月 その2]

年月日	2018/12/13(木)	2018/12/14(金)	2018/12/15(土)	2018/12/16(日)
12時の状況	 <p>2018/12/13 12:00:17 9430201074 201802 カメラ:ヒカリ1-4</p>	 <p>2018/12/14 12:00:17 9430201074 201802 カメラ:ヒカリ1-4</p>	 <p>2018/12/15 12:00:16 9430201074 201802 カメラ:ヒカリ1-4</p>	 <p>2018/12/16 12:00:17 9430201074 201802 カメラ:ヒカリ1-4</p>
積雪状況				
年月日	2018/12/17(月)	2018/12/18(火)	2018/12/19(水)	2018/12/20(木)
12時の状況	 <p>2018/12/17 12:00:17 9430201074 201802 カメラ:ヒカリ1-4</p>	 <p>2018/12/18 12:00:17 9430201074 201802 カメラ:ヒカリ1-4</p>	 <p>2018/12/19 12:00:16 9430201074 201802 カメラ:ヒカリ1-4</p>	 <p>2018/12/20 12:00:17 9430201074 201802 カメラ:ヒカリ1-4</p>
積雪状況				
年月日	2018/12/21(金)	2018/12/22(土)	2018/12/23(日)	2018/12/24(月)
12時の状況	 <p>2018/12/21 11:30:17 9430201074 201802 カメラ:ヒカリ1-4</p>	 <p>2018/12/22 12:00:17 9430201074 201802 カメラ:ヒカリ1-4</p>	 <p>2018/12/23 12:00:17 9430201074 201802 カメラ:ヒカリ1-4</p>	 <p>2018/12/24 12:00:17 9430201074 201802 カメラ:ヒカリ1-4</p>
積雪状況	※11:30撮影			

○太陽光発電所 12時時点の積雪状況 [平成30年12月 その3]

年月日	2018/12/25(火)	2018/12/26(水)	2018/12/27(木)	2018/12/28(金)
12時の状況				
積雪状況		※11:30撮影	※11:30撮影	パネルへの積雪により発電量ゼロ
年月日	2018/12/29(土)	2018/12/30(日)	2018/12/31(月)	
12時の状況				
積雪状況	※12:30撮影	日射量不足により発電量ゼロ		
年月日				
12時の状況				
積雪状況				