

平成 21 年 度

# 山 形 県 の 水 産

平成 22 年 7 月

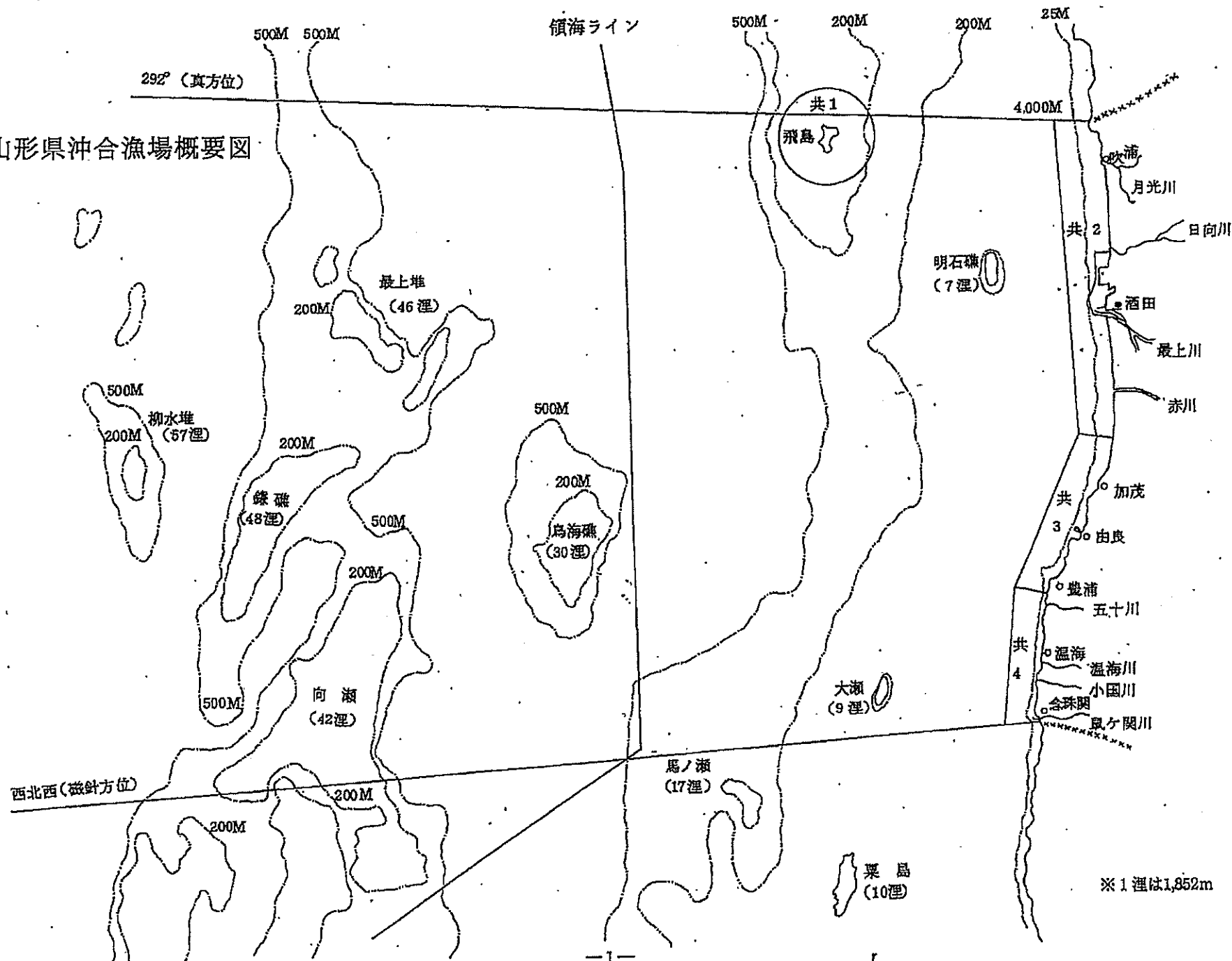
山 形 県

## 目

## 次

1 山形県沖合漁場概要図	1	(1) 山形県酒田漁業無線局	21	(9) その他の団体	33
2 水産行政・研究組織機構	2	(2) 山形県漁業協同組合漁業無線局	22	18 水産金融	34
3 委員会・附属機関等	3	13 水産基盤整備事業	23	(1) 金融制度別貸出残高	34
4 水産関係歳出決算の概要(一般会計)	3	(1) 漁港及び漁港海岸整備事業	23	(2) 漁業近代化資金平成21年度融資実績	35
5 主要魚種の漁期・漁場	4	(2) 魚礁及び増殖施設設置事業	23	(3) 沿岸漁業改善資金平成21年度融資実績	35
6 漁業経営体数	5	(3) 強い水産業づくり交付金事業	23	19 漁港、港湾	36
7 海面漁業就業者数	5	14 増養殖事業	24	(1) 漁港・港湾施設一覧表	36
8 漁船勢力	6	(1) さけ人工ふ化放流事業	24	(2) 漁港管理	37~38
9 生産高	7	(2) さけ海中飼育放流事業	25		
(1) 海面生産高	7	さけ人工ふ化場位置略図	26		
ア 魚種別漁獲量	7~8	(3) あわび放流事業	27		
イ 魚種別生産額	9~10	(4) くるまえば放流事業	27		
ウ 漁業種類別漁獲量	11	(5) ひらめ放流事業	27		
エ 漁業種類別生産額	12	15 漁業後継者育成	27		
オ 地区別漁獲量	13	(1) 新規就業者数	27		
カ 地区別生産額	14	(2) 短期研修	27		
(2) 内水面生産高	15	(3) 長期研修	27		
ア 漁業協同組合別、河川別漁獲量	15	16 魚食普及・流通対策	28		
イ 漁業協同組合別、河川別生産額	16	(1) 地魚料理教室	28		
10 免許・許可漁業	17	17 水産業団体	29		
(1) 漁業権免許件数	17	(1) 山形県漁業協同組合	29		
(2) 漁業種類別、地区別、知事許可隻数	17	(2) 内水面漁業協同組合	30		
(3) 入会許可漁業	18	(3) 業種別漁業協同組合	31		
(4) 小型いかつり漁業、許可隻数(道県別)	18	(4) 漁業生産組合	31		
(5) 大臣許可・特定大臣許可漁業	19	(5) 漁業協同組合連合会	32		
(6) 遊漁船業登録件数	19	(6) 全国広域漁船保険組合山形県支所	32		
11 漁業取締・調査	20	(7) 山形県漁業信用基金協会	32		
12 漁業無線	21	(8) 全国合同漁業共済組合山形県事務所	33		

# 1 山形県沖合漁場概要図



## 2 水産行政・研究組織機構

(平成22年4月1日)

県庁農林水産部	農政企画課 ・団体検査指導室	団体指導検査室 室長 室長補佐	検査担当 団体指導担当	山形県漁協・山形県内水面総合漁協の常例検査 漁船保険組合の指導、漁業共済組合の指導	023-630 (農政企画) 2505・2421 (農業経営) 2428 (生産技術) 2477・2478
	農業経営課 課長 課長補佐			利子補給、改善資金、漁業信用基金協会の指導	Fax (農政企画課) 023-630-3096 (農業経営課) 023-630-2558 (生産技術課) 023-630-2456
	生産技術課 ・水産室	水産室 室長 室長補佐		漁業調整、水産団体の許認可 沿岸漁業振興対策 内水面漁業振興対策、さけ・ます増殖対策 魚類防疫対策	
<hr/>					
庄内総合支庁	産業経済部水産課[33名(うち併任1名)] 課長 漁港整備主幹 課長補佐 課長補佐(振興普及担当) 課長補佐(漁港整備担当) 課長補佐(漁業調整担当)	総務担当(総務係) 振興普及担当 漁港整備担当 漁業調整担当	人事、予算、決算、財産、物品 水産業協同組合・団体指導、水産金融、常例検査、漁港施設・漁港海岸施設の管理、国有海浜地処理 水産振興策の計画・実施、水産業技術普及指導、漁業生産担い手育成、栽培漁業推進指導、流通・魚価対策 水産基盤(漁港、漁場)整備・海岸施設整備 漁業調整、海面漁業許可、漁業取締、漁船登録、遊漁対策、資源管理、都市漁村交流、漁場環境保全 漁業監視調査船、月峯(52トン、馬力1,854kW×2) 漁業指導監督通信、漁業無線通信、海上気象に関する通信		0234-24-6161(代表) (総務担当) 6161・6041 (振興普及) 6045 (漁港整備) 6044 (漁業調整) 6046 Fax 0234-24-6161
<hr/>					
水産試験場(23名)	場長 副場長	総務課 海洋資源部 浅海増殖部	庶務係 人事、予算、決算、財産、物品 漁海況予報、漁場調査、資源評価・管理研究、漁業試験調査船最上丸(98トン、900馬力) 種苗生産技術開発研究、放流効果調査、増養殖研究、沿岸漁場整備関係調査		0235-33-3150 Fax 0235-33-0379
<hr/>					
内水面水産試験場(9名)	場長 副場長	庶務係 資源調査部 生産開発部	人事、予算、決算、財産、物品 水産資源の増殖、生態・環境調査研究 増養殖技術開発、魚病・防疫研究、普及指導		0238-38-3214 Fax 0238-38-3216
<hr/>					
山形海区漁業調整委員会(4名) (うち併任3名)		事務局 局長 次 長	海面漁業の調整		0231-21-6046 Fax 0231-21-6161
<hr/>					
山形県内水面漁場管理委員会(4名) (うち併任4名)		事務局 局長 次 長	内水面漁業の調整		023-641-2407 Fax 023-630-2456

## 3 委員会・附属機関等

名 称	事務所所在地	会長名	任期	委員数	委員選任方法	根拠法
山形海区漁業調整委員会	山形県酒田市山居町二丁目 14 番地 23 号 山形県庄内総合支庁産業経済部水産課内	齋藤辰男	平 20.8~平 24.8 4 年	10 名	公 選 6 名 知事選任 4 名	漁 業 法
山形県内水面漁場管理委員会	山形県山形市松波二丁目 8 番 1 号 山形県農林水産部生産技術課水産室内	伊藤健雄	平 20.12~平 24.11 4 年	10 名	知事選任 10 名	"
山形県海面利用協議会	山形県酒田市山居町二丁目 14 番地 23 号 山形県庄内総合支庁産業経済部水産課内	堀田堅志	平 22.4.22~ 平 24.4.21	19 名	知事選任 19 名	規 約

## 4 水産関係歳出決算の概要（一般会計）

（単位：千円）

平成 21 年度

性質別	金額	主要事業等
人件費 給与等	455,424	報酬等
貸付金	146,000	信用事業等育成強化事業費
補助費等	41,616	水産行政振興費 水産総合振興費 沿岸漁業振興調査事業費 漁業生産体制強化対策事業費 資源管理型漁業推進総合対策事業費 栽培漁業振興事業費 環境・生態系保全活動支援事業費 さくらます増殖施設管理運営費 魚類生息環境保全対策事業費 など
維持補修費	21,000	最上丸維持管理費
物件費	63,722	漁業公害等対策事業費 水産物資源データ作成事業費 水産物流通ルート新規開拓支援事業費 コイヘルペスマン延防止対策事業費 魚類河川遡上促進事業費 漁業調整費 など
積立金	10	離島漁業再生支援事業費
計	272,348	

性質別	金額	主要事業等
開発事業	220,070	海岸環境・保全施設整備事業費 漁港・漁場整備事業費
一般公共	202,657	漁業生産体制強化対策事業費 漁港・漁場整備事業費 サケ・マス振興事業費
一般単独	28,753	漁港調査費 サケ・マス振興事業費
災害復旧	49,947	漁港災害復旧事業費
計	501,427	
その他	0	
計	1,229,199	

## 沿岸漁業改善資金特別会計

（単位：千円）

性質別	金額	主要事業等
貸付勘定	48,235	資金貸付、国庫補助金の自主返納等
業務勘定	751	指導・委託・運用益の繰出
計	48,986	

## 5 主要魚種の漁期・漁場

魚種	漁期	漁業種類	主な漁場(水深m)
ま あ じ	9~6月	底 び き 網	50~100
	5~11月	小 型 定 置	地 先
ぶり・いなだ	5~11月	ひ き な わ 釣 り	沿岸1~5マイル内
	8~12月	一本釣り(火光利用)	沿岸天然礁・人工魚礁
め じ ま ぐ ろ	5~12月	定 置	地 先
	6~11月	ひ き な わ 釣 り	沿岸5~15マイル内
さ け	8~11月	は え な わ	大瀬・明石礁・飛島周辺
	10~12月	小 型 定 置	地 先
ま す	4~5月	流 し 網	最上川(河口部)
	4~6月	流 し 網	沖 合
	3~4月	は え な わ	60 以 深
	4~5月	小 型 定 置	地 先
す る め い か	5~2月	一 本 釣 り	クラ場・飛島周辺・沖合天然礁
	12~3月	一 本 釣 り	沿岸天然礁・人工魚礁・飛島周辺
や り い か	2~5月	小 型 定 置	飛島地先
	2~4月	さ し 網	飛島周辺
	10~4月	底 び き 網	80~200
ひ ら め ・ か れ い	9~6月	底 び き 網	80~230
	2~11月	さ し 網	20~70
	6~9月	一本釣り(ひらめ)	20~50
ま だ ら	12~3月	底 び き 網	180~300
	10~1月	は え な わ	沖合天然礁
す け と う だ ら	12~2月	さ し 網	飛島西側500以浅(許可漁場)
	9~4月	底 び き 網	200~350

魚種	漁期	漁業種類	主な漁場(水深m)
ほ っ け	9~11月	底 び き 網	200~300
	1~5月	は え な わ	沖合天然礁
は た は た	9~6月	底 び き 網	130~300
	あ ん こ う	9~6月	底 び き 網
12~4月		底 び き 網	180~250
あ ぶ ら つ の ざ め	1~4月	は え な わ	150~300
	2~4月	さ し 網	飛島東側の許可漁場
た い	9~5月	底 び き 網	50~100
	5~11月	ご ち 網	40~80
	4~12月	は え な わ	大瀬・明石礁・沿岸20~80
あ ま だ い	6~12月	一 本 釣 り	20~50
	5~7月	定 置	地 先
き す	7~10月	さ し 網	80~120
	4~11月	さ し 網	20~80
う す め ば る	4~10月	さ し 網	飛島漁業権内120~180
	2~10月	一 本 釣 り	大瀬・沿岸天然礁・飛島周辺
ほ っ こ く あ か え び	9~6月	底 び き 網	250~600
く る ま え び	6~9月	さ し 網	10~50
	10~4月	底 び き 網	150~300
ず わ い が に	2~4月	さ し 網	飛島東側
	べ に ず わ い	5~2月	か 網
7~10月		さ し 網	10~30
深 海 性 ば い	6~8月	か 網	400以深
い わ が き	6~8月	採 貝 藻	地 先

## 6 漁業経営体数

総経営体数は416経営体で、前回調査(H18)前年より12経営体減少した。平成20年11月1日現在

漁業地区専兼別	総数	漁船 非使用	無動力	動 力										小型定置	海面養殖
				1 t未満	1～3	3～5	5～10	10～20	20～30	30～50	50～100	100～200	200～		
地区別経営体数	416	16	—	146	125	74	20	23	1	—	—	4	—	5	2
遊佐	45	16	—	6	13	6	1	3	—	—	—	—	—	—	—
酒田	69	—	—	12	29	21	3	2	—	—	—	2	—	—	—
飛島	76	—	—	16	25	26	7	—	1	—	—	—	—	1	—
加茂	50	—	—	28	17	4	—	—	—	—	—	1	—	—	—
由良	26	—	—	12	4	1	4	4	—	—	—	—	—	1	—
豊浦	47	—	—	19	16	6	1	2	—	—	—	1	—	1	1
温海	38	—	—	21	15	1	—	—	—	—	—	—	—	—	1
念珠関	65	—	—	32	6	9	4	12	—	—	—	—	—	2	—

(平成20年漁業センサス)

## 7 海面漁業就業者数

(平成20年漁業センサス)

区 分	計	男 女 年 齢 別					
		男					女
		小計	15～24	25～39	40～59	60歳以上	
自営漁業就業者 及 漁業雇われ就業者	600	563	15	52	120	376	37

(農林水産統計)

(注) ラウンドのため、計と内訳とは必ずしも一致しない場合がある。

## 8 漁 船 勢 力

<隻数> 海面漁船は927隻で前年より23隻減少した。船質別にみると鋼船が1隻増加し、FRP船が24隻減少している。トン数階層別にみると、5トン未満船が23隻減少し、5トン以上船に増減はなかった。  
内水面漁船の動力船は、木船が9隻、FRP船が8隻の計17隻が減少した。

<トン数、馬力数> 海面動力漁船の一隻当たりの平均トン数は3.31トン、平均馬力は60馬力であった。なお、平成14年4月1日以降に新しい推進機関を据え付けた場合は、馬力数ではなく出力のkW表示となっている。

平成21年12月31日現在

船質	区分	海 面													内 水 面		
		無動力	0	1~2.9	3~4.9	5トン 未満計	5~9	10~19	20~29	30~49	50~99	100~199	200トン 以上	5トン 以上計	計	無動力	動力
木	隻数	1	11	1		13								0	13	2	19
	トン数	0.50	7.35	2.06		9.91								0.00	9.91	1.40	8.53
	馬力数		330	5		335								0	335		546
鋼	隻数				2	2		1		2	5	1	9	11			
	トン数				9.80	9.80		14.00		150.00	692.00	452.00	1,308.00	1,317.80			
	馬力数				542	542		150		3,878	2,050	520	6,598	7,140			
FRP	隻数	10	490	294	69	863	15	25					40	903	4	32	
	トン数	5.00	286.77	626.00	312.62	1,230.39	135.85	370.75					506.60	1,736.99	2.80	27.40	
	馬力数		14,090	15,029	9,984	39,103	3,621	6,292					9,913	49,016		938	
計	隻数	11	501	295	71	878	15	26	0	0	2	5	1	49	927	6	51
	トン数	5.50	294.12	628.06	322.42	1,250.10	135.85	384.75	0.00	0.00	150.00	692.00	452.00	1,814.60	3,064.70	4.20	35.93
	馬力数	0	14,420	15,034	10,526	39,980	3,621	6,442	0	0	3,878	2,050	520	16,511	56,491	0	1,484



## 9 生産高

### (1) 海面生産高(属地)

#### ア 魚種別漁獲量

県内の漁獲量は全体で前年より794トン減の7,253トン、前年比90%となった。

これを魚種別に多い物から見ていくと、1位するめいか(2,595トン、35.8%)、2位はたはた(446トン、6.1%)、3位たら(416トン、5.7%)、4位たい類(359トン、5.0%)、5位べにずわい(343トン、4.7%)であった。

平成21年 単位:kg

魚種	月	1月	2月	3月	4月	5月	6月	7月	8月	9月	10月	11月	12月	合計	20年	前年比
1	さけ	3	0	0	0	3	0	0	0	2,315	86,462	171,626	29,365	289,774	176,133	165%
2	ます	0	64	823	2,130	962	156	6	0	1	4	3	11	4,160	51,210	8%
3	たい類	23,434	7,982	17,822	46,173	41,993	48,691	30,708	31,159	27,685	24,042	35,123	24,445	359,257	359,097	100%
4	まがれい	725	2,905	4,774	5,166	2,437	7,429	30	0	7,727	2,053	1,471	1,226	35,943	45,706	79%
5	その他のかれい類	11,399	9,740	19,083	30,069	24,448	31,008	3,238	2,522	42,698	15,975	6,443	4,357	200,980	202,953	99%
6	ひらめ	4,428	1,969	5,400	8,514	21,136	13,184	1,042	935	4,850	4,945	5,464	4,186	76,053	97,522	78%
7	にぎす	528	902	249	558	136	1,439	0	7	415	126	122	28	4,510	5,232	86%
8	たら	115,815	127,692	22,731	2,392	2,498	5,520	0	39	26,933	37,758	36,258	38,075	415,711	502,893	83%
9	すけとうだら	22,309	23,918	7,089	1,318	885	3,651	15	54	55,033	77,804	12,313	1,713	206,102	258,551	80%
10	ほっけ	7,502	3,772	1,280	2,789	7,507	141,373	0	35	47,388	6,822	3,630	655	222,753	541,296	41%
11	さめ	6,093	5,078	2,591	9,046	96	16	0	0	4	28	65	355	23,372	31,965	73%
12	はたはた	17,036	114,602	68,736	52,177	33,371	30,618	0	10	2,101	10,645	57,418	58,887	445,601	351,409	127%
13	あんこう	12,571	6,689	12,734	14,559	7,207	4,540	32	14	13,585	10,608	8,047	7,136	97,722	126,811	77%
14	いわし	0	0	20	3	633	9	0	9	0	0	0	0	674	801	84%
15	ぶり・いなだ	652	313	2,019	3,010	79,187	44,218	10,183	15,023	9,139	17,567	36,958	28,350	246,619	302,858	81%
16	めばる類	3,228	2,629	6,295	23,146	11,471	11,111	8,905	5,471	16,113	8,207	6,510	4,117	107,203	66,924	160%
17	きす	3	3	1	94	328	960	1,399	1,637	1,015	472	531	172	6,615	10,947	60%

平成21年 単位：kg

魚種	月	1月	2月	3月	4月	5月	6月	7月	8月	9月	10月	11月	12月	合計	20年	前年比
18	かながしら	831	1,249	2,356	3,362	4,143	2,767	1,427	735	3,087	2,577	2,328	1,561	26,423	29,239	90%
19	あじ	1,159	2,932	3,947	1,180	95,451	24,907	19,681	7,975	2,971	10,546	4,099	2,431	177,279	201,844	88%
20	その他の魚類	11,744	8,506	18,222	26,236	34,612	72,503	50,309	30,689	46,478	59,746	57,611	32,376	449,032	369,728	121%
21	するめいか	30,102	13,382	43	76	191,658	584,361	226,627	275,429	441,439	383,091	281,204	167,401	2,594,813	2,948,449	88%
22	やりいか	5,669	2,381	5,163	3,557	106	20	1	10	286	1,610	4,252	7,015	30,070	58,321	52%
23	その他のいか類	38	4	305	567	649	601	446	661	531	1,691	301	83	5,877	4,668	126%
24	くるまえび	0	0	5	5	1	129	309	249	10	6	0	0	714	1,129	63%
25	ほっこくあかえび	22,010	9,230	17,315	20,088	17,167	18,244	0	0	31,932	25,362	28,746	18,310	208,404	223,420	93%
26	その他のえび	1,331	899	2,394	3,812	4,318	5,297	0	0	4,567	2,857	1,827	1,672	28,974	26,337	110%
27	ずわいがに	5,810	2,702	6,444	3,670	119	0	0	0	0	10,782	3,685	723	33,935	24,848	137%
28	べにずわい	16,480	12,200	0	0	47,404	65,920	57,720	47,680	44,520	22,680	9,240	18,960	342,804	357,201	96%
29	がざみ	2	11	96	244	107	231	373	631	1,528	1,233	282	4	4,742	9,564	50%
30	その他の水産動物	19,420	17,693	11,384	18,156	18,292	15,795	348	163	9,640	6,549	4,345	4,036	125,821	192,939	65%
31	あわび	2,018	1,599	836	1,490	885	492	424	1,182	363	0	0	2,313	11,602	10,467	111%
32	さざえ	2,399	1,207	378	1,316	1,476	4,806	11,134	18,250	21,161	11,597	4,917	4,430	83,071	72,045	115%
33	いわがき	0	0	0	0	5,100	53,386	75,757	121,206	5,688	0	0	0	261,137	265,899	98%
34	こだまがい	0	0	0	1,156	2,988	7,751	2,754	894	15	0	24	0	15,582	7,057	221%
35	その他の貝類	184	125	360	1,284	3,245	20,953	23,943	20,439	1,128	1,247	163	28	73,099	77,372	94%
36	わかめ	0	0	0	392	682	84	2	0	0	0	0	0	1,160	1,288	90%
37	のり	199	17	422	0	0	0	0	0	0	0	0	8	646	181	357%
38	その他の藻類	334	451	769	1,801	3,014	12,602	10,231	4,463	338	111	109	152	34,375	32,255	107%
合計		345,456	382,846	242,086	289,536	665,715	1,234,772	537,044	587,571	872,684	845,203	785,115	464,581	7,252,609	8,046,559	90%
20年		269,788	353,551	299,225	309,523	575,253	1,210,123	1,000,908	321,937	1,098,252	1,031,709	933,961	642,329	8,046,559		
前年比		128%	108%	81%	94%	116%	102%	54%	183%	79%	82%	84%	72%	90%		

(漁協統計)

イ 魚種別生産額

県内の生産額は全体で前年より2億59百万円減の27億87百万円、前年比91%となった。

これを魚種別に多い物から見ていくと、1位するめいか(602百万円、21.6%)、2位たい類(261百万円、9.4%)、3位ほっこくあかえび(197百万円、7.1%)、4位たら(158百万円、5.7%)、5位いわがき(135百万円、4.9%)であった。

平成21年 単位：千円

魚種	月	1月	2月	3月	4月	5月	6月	7月	8月	9月	10月	11月	12月	合計	20年	前年比
1	さけ	0	0	0	0	6	0	0	0	835	22,609	43,832	6,031	73,313	63,348	116%
2	ます	0	98	1,875	4,215	1,808	260	10	0	2	4	4	24	8,300	30,969	27%
3	たい類	14,591	8,810	20,793	39,666	24,164	27,779	22,013	23,192	20,392	18,428	21,187	19,759	260,774	251,812	104%
4	まがれい	569	1,652	2,569	2,566	2,304	8,206	35	0	7,108	2,153	1,506	1,194	29,862	34,852	86%
5	その他のかれい類	5,358	4,617	8,879	13,104	11,505	17,087	2,585	1,942	23,691	9,033	4,016	2,948	104,765	101,948	103%
6	ひらめ	5,778	2,767	7,326	9,489	18,685	9,566	1,284	1,513	6,234	5,931	5,687	6,223	80,483	109,796	73%
7	にぎす	69	173	83	118	58	334	0	10	122	33	30	3	1,033	1,207	86%
8	たら	62,252	37,048	3,655	521	420	794	0	9	6,581	15,159	14,789	16,979	158,207	214,719	74%
9	すけとうだら	5,655	5,830	1,112	98	66	298	2	9	9,954	19,718	3,725	332	46,799	62,532	75%
10	ほっけ	730	406	192	463	1,046	16,183	0	10	3,841	908	475	91	24,345	68,489	36%
11	さめ	960	427	325	1,065	7	1	0	0	1	4	9	69	2,868	4,564	63%
12	はたはた	6,003	16,100	9,506	6,746	5,219	6,122	0	11	1,656	11,153	21,536	14,951	99,003	110,156	90%
13	あんこう	13,331	4,534	3,918	3,259	1,160	490	3	3	5,941	8,278	7,747	7,912	56,576	70,277	81%
14	いわし	0	0	6	1	564	2	0	6	0	0	0	0	579	479	121%
15	ぶり・いなだ	410	205	1,214	1,569	17,819	12,825	4,148	4,389	2,235	4,088	9,760	9,097	67,759	62,257	109%
16	めばる類	1,777	2,264	5,350	16,105	7,717	6,833	4,501	5,488	13,340	3,869	2,562	2,723	72,529	55,357	131%
17	きす	3	3	1	124	326	870	1,941	2,520	1,228	568	733	208	8,525	11,836	72%

平成21年 単位：千円

魚種	1月	2月	3月	4月	5月	6月	7月	8月	9月	10月	11月	12月	合計	20年	前年比
18 かながしら	249	443	749	987	1,011	625	805	535	706	756	541	383	7,790	7,139	109%
19 あじ	407	515	1,029	543	20,143	5,757	7,158	4,296	1,347	2,471	961	1,286	45,913	36,444	126%
20 その他の魚類	10,346	7,963	10,226	10,829	16,485	26,900	49,837	35,290	35,847	44,502	44,073	23,346	315,644	267,996	118%
21 す め い か	10,340	5,635	11	25	48,933	137,169	58,885	64,695	95,111	83,729	61,442	36,277	602,252	703,514	86%
22 や り い か	4,599	2,561	4,939	3,890	54	5	1	10	117	1,157	2,194	4,855	24,382	46,854	52%
23 その他のいか類	12	0	119	333	480	519	643	1,186	353	958	241	54	4,898	3,268	150%
24 くるまえび	0	2	15	22	9	736	1,946	1,665	68	32	1	0	4,496	6,598	68%
25 ほっこくあかえび	19,107	9,338	16,289	17,952	16,222	14,553	0	0	29,529	24,644	29,017	20,592	197,243	204,948	96%
26 その他のえび	1,504	1,027	1,769	2,610	2,615	3,160	0	0	2,593	2,628	1,620	1,279	20,805	15,958	130%
27 ずわいがに	5,965	2,241	4,361	2,234	76	0	0	0	0	14,048	3,712	1,266	33,903	26,105	130%
28 べにずわい	2,456	1,745	0	0	6,644	9,228	8,080	6,675	6,233	3,175	1,294	2,654	48,184	51,223	94%
29 がざみ	1	14	167	434	219	201	287	594	1,507	1,543	393	8	5,368	7,886	68%
30 その他の水産動物	9,677	7,897	6,822	10,112	9,190	7,099	220	114	4,521	3,280	2,154	2,301	63,387	106,944	59%
31 あわび	7,489	4,590	3,473	7,973	4,406	1,918	2,139	5,304	1,838	0	0	9,109	48,239	50,298	96%
32 さざえ	1,149	569	206	859	979	2,420	6,413	10,440	7,847	4,948	2,078	2,068	39,976	38,207	105%
33 いわがき	0	0	0	0	2,461	24,003	47,742	57,809	3,210	0	0	0	135,225	123,336	110%
34 こだまがい	0	0	0	497	1,314	2,542	1,368	604	6	0	13	0	6,344	2,902	219%
35 その他の貝類	228	127	366	1,311	2,427	13,117	15,127	14,938	823	1,092	176	33	49,765	56,544	88%
36 わかめ	0	0	0	120	420	59	1	0	0	0	0	0	600	646	93%
37 のり	1,315	124	1,267	0	0	0	0	0	0	0	0	142	2,848	1,365	209%
38 その他の藻類	449	515	1,474	2,230	1,516	11,546	12,835	2,446	349	205	243	287	34,095	33,366	102%
合計	192,779	130,240	120,086	162,070	228,478	369,207	250,009	245,703	295,166	311,104	287,751	194,484	2,787,077	3,046,139	91%
20年	162,342	158,798	161,048	185,340	200,850	387,474	359,637	161,408	314,490	339,669	352,269	262,814	3,046,139		
前年比	119%	82%	75%	87%	114%	95%	70%	152%	94%	92%	82%	74%	91%		

(漁協統計)

ウ 漁業種類別漁獲量

漁獲量について、漁業種別に多い物から見ていくと、1位いか一本釣漁業（2,576トン、35.5%）、2位底びき網漁業（2,176トン、30%）、3位さけます定置網漁業（694トン、9.6%）、4位かご漁業（425トン、5.9%）であった。

平成21年 単位：kg

漁業種類	1月	2月	3月	4月	5月	6月	7月	8月	9月	10月	11月	12月	合計	20年	前年比
1 底びき網漁業	233,033	301,662	185,171	163,293	133,678	293,345	15	229	273,595	238,144	201,227	152,216	2,175,608	2,576,514	84%
2 その他の底びき網漁業	0	0	0	0	128	0	0	0	0	0	0	0	128	307	42%
3 ごち網漁業	0	0	0	0	303	3,952	32,965	27,369	11,504	11,813	16,370	0	104,276	99,896	104%
4 ます流し網漁業	0	0	0	0	0	0	0	0	0	0	0	0	0	42,747	0%
5 その他の流し網漁業	0	0	0	0	0	0	0	0	0	0	0	0	0	0	0%
6 さし網漁業	8,806	23,091	24,423	44,850	44,968	28,760	26,609	26,966	19,043	12,282	7,564	6,819	274,181	294,644	93%
7 ますはえなわ漁業	0	0	0	0	0	0	0	0	0	0	0	0	0	0	0%
8 その他のはえなわ漁業	33,057	15,459	14,832	49,125	24,853	48,873	34,629	24,235	36,064	39,434	51,867	34,878	407,306	391,521	104%
9 いか一本釣漁業	29,786	13,375	0	0	191,460	575,885	226,627	275,429	440,280	382,264	277,976	162,871	2,575,953	2,941,355	88%
10 その他の一本釣漁業	556	1,116	5,177	3,109	3,852	3,823	5,386	15,922	11,766	13,515	31,321	20,963	116,506	72,462	161%
11 かご漁業	25,734	17,916	2,191	2,198	51,080	86,380	80,352	63,624	44,656	22,716	9,267	19,040	425,154	441,665	96%
12 さけます定置網漁業	0	0	3,259	13,114	192,658	114,024	22,074	3	7,119	111,846	184,006	45,887	693,990	713,992	97%
13 その他の定置網漁業	7,697	5,495	3,171	3,147	2,631	1,698	11,107	11,850	422	1,253	434	13,911	62,816	49,339	127%
14 採貝藻漁業	6,454	4,365	3,195	9,334	19,364	77,227	65,362	95,029	27,605	11,647	4,961	7,743	332,286	331,123	100%
15 その他の漁業	333	367	667	1,366	740	805	31,918	46,915	630	289	122	253	84,405	90,994	93%
合計	345,456	382,846	242,086	289,536	665,715	1,234,772	537,044	587,571	872,684	845,203	785,115	464,581	7,252,609	8,046,559	90%
20年	269,788	353,551	299,225	309,523	575,253	1,210,123	1,000,908	321,937	1,098,252	1,031,709	933,961	642,329	8,046,559		
前年比	128%	108%	81%	94%	116%	102%	54%	183%	79%	82%	84%	72%	90%		

(漁協統計)

エ 漁業種類別生産額

生産額について、漁業種別に多い物から見ていくと、1位底びき網漁業（946百万円、33.9%）、2位いか一本釣漁業（599百万円、21.5%）、3位その他のはえなわ漁業（320百万円、11.5%）、4位採貝藻漁業（216百万円、7.7%）であった。

平成21年 単位：千円

漁業種類	月	1月	2月	3月	4月	5月	6月	7月	8月	9月	10月	11月	12月	合計	20年	前年比
1 底びき網漁業		132,305	88,309	71,240	68,950	55,179	85,100	6	87	115,508	129,870	108,335	91,155	946,044	1,061,549	89%
2 その他の底びき網漁業		0	0	0	0	42	0	0	0	0	0	0	0	42	22	191%
3 ごち網漁業		0	0	0	0	143	2,041	22,601	18,095	8,405	8,551	10,082	0	69,918	69,775	100%
4 ます流し網漁業		0	0	0	0	0	0	0	0	0	0	0	0	0	15,902	0%
5 その他の流し網漁業		0	0	0	0	0	0	0	0	0	0	0	0	0	0	0%
6 さし網漁業		4,604	9,267	12,677	28,121	29,972	16,911	23,785	25,473	20,362	14,132	6,559	3,354	195,217	233,555	84%
7 ますはえなわ漁業		0	0	0	0	0	0	0	0	0	0	0	0	0	0	0%
8 その他のはえなわ漁業		22,644	13,156	16,538	35,603	16,569	28,857	36,088	27,565	26,864	32,939	39,803	23,800	320,426	315,883	101%
9 いか一本釣漁業		10,252	5,632	0	0	48,897	136,100	58,885	64,694	94,767	83,490	60,871	35,734	599,322	701,714	85%
10 その他の一本釣漁業		503	1,375	5,449	2,624	2,007	2,364	4,583	9,004	6,256	4,489	9,479	7,441	55,574	47,789	116%
11 かが漁業		7,030	3,968	1,472	1,821	9,245	22,074	22,141	18,572	6,369	3,220	1,314	2,730	99,956	108,321	92%
12 さけます定置網漁業		0	0	2,278	7,472	51,112	32,399	7,838	2	2,591	28,252	48,763	13,970	194,677	184,790	105%
13 その他の定置網漁業		4,248	2,160	3,074	3,488	1,643	998	4,510	5,744	250	805	170	3,978	31,068	32,653	95%
14 採貝藻漁業		10,750	5,892	6,371	12,748	12,956	41,460	45,129	48,454	12,819	4,972	2,134	11,914	215,599	216,807	99%
15 その他の漁業		443	481	987	1,243	713	903	24,443	28,013	975	384	241	408	59,234	57,379	103%
合計		192,779	130,240	120,086	162,070	228,478	369,207	250,009	245,703	295,166	311,104	287,751	194,484	2,787,077	3,046,139	91%
20年		162,342	158,798	161,048	185,340	200,850	387,474	359,637	161,408	314,490	339,669	352,269	262,814	3,046,139		
前年比		119%	82%	75%	87%	114%	95%	70%	152%	94%	92%	82%	74%	91%		

(漁協統計)

才 地区別漁獲量

平成21年 単位：kg

月	地区	酒田	飛島	吹浦	加茂	由良	豊浦	温海	念珠関	合計	20年	前年比
1		102,429	35,156	26,225	19,828	41,133	20,160	2,336	98,189	345,456	269,788	128%
2		66,043	30,442	30,288	16,887	69,859	30,256	1,551	137,520	382,846	353,551	108%
3		32,834	12,635	10,848	4,023	45,118	30,196	4,476	101,956	242,086	299,225	81%
4		59,436	20,600	11,100	8,497	47,642	28,562	15,491	98,208	289,536	309,523	94%
5		151,390	20,753	12,403	70,550	162,489	88,729	7,070	152,331	665,715	575,253	116%
6		569,415	54,685	64,705	84,617	155,838	71,302	11,665	222,545	1,234,772	1,210,123	102%
7		241,782	38,597	29,176	77,534	37,343	31,127	15,696	65,789	537,044	1,000,908	54%
8		325,080	25,382	39,987	72,917	28,198	32,564	12,511	50,932	587,571	321,937	183%
9		510,340	20,330	18,474	52,847	44,405	26,760	14,811	184,717	872,684	1,098,252	79%
10		446,349	12,744	20,272	50,380	87,072	40,763	10,211	177,412	845,203	1,031,709	82%
11		357,538	29,734	29,632	45,243	113,212	64,061	8,410	137,285	785,115	933,961	84%
12		252,394	19,524	32,450	29,583	54,852	22,184	2,146	51,448	464,581	642,329	72%
合計		3,115,030	320,582	325,560	532,906	887,161	486,664	106,374	1,478,332	7,252,609	8,046,559	90%
20年		3,533,627	328,052	395,862	538,502	1,009,417	551,069	89,397	1,600,633	8,046,559		
前年比		88%	98%	82%	99%	88%	88%	119%	92%	90%		

(漁協統計)

力 地区別生産額

平成21年・単位：千円

月	地区	酒 田	飛 島	吹 浦	加 茂	由 良	豊 浦	温 海	念 珠 関	合 計	20 年	前 年 比
1		50,522	20,030	11,921	5,220	25,941	13,555	3,187	62,403	192,779	162,342	119%
2		25,836	14,222	8,187	4,312	21,332	10,825	2,220	43,306	130,240	158,798	82%
3		16,370	8,997	4,435	3,192	19,274	14,812	5,762	47,244	120,086	161,048	75%
4		32,235	14,866	5,380	6,906	21,258	15,357	15,232	50,836	162,070	185,340	87%
5		55,752	10,794	6,347	18,086	51,480	27,599	4,844	53,576	228,478	200,850	114%
6		143,864	18,140	22,685	18,980	55,942	28,870	7,773	72,953	369,207	387,474	95%
7		83,451	22,208	17,935	21,659	22,257	22,135	15,608	44,756	250,009	359,637	70%
8		94,803	21,782	18,620	22,522	18,544	24,476	9,405	35,551	245,703	161,408	152%
9		131,200	17,143	11,002	12,262	23,938	16,854	10,313	72,454	295,166	314,490	94%
10		120,729	7,608	14,572	14,628	36,636	22,667	8,201	86,063	311,104	339,669	92%
11		94,309	20,807	11,480	13,538	37,708	28,141	5,385	76,383	287,751	352,269	82%
12		77,797	13,739	11,483	6,690	21,821	12,927	2,674	47,353	194,484	262,814	74%
合 計		926,868	190,336	144,047	147,995	356,131	238,218	90,604	692,878	2,787,077	3,046,139	91%
20 年		1,015,682	211,366	160,335	156,361	398,038	262,836	80,895	760,626	3,046,139		
前 年 比		91%	90%	90%	95%	89%	91%	112%	91%	91%		

(漁協統計)



(2)内水面生産高

ア 漁業協同組合別、河川別漁獲量

平成21年 単位: kg

漁協名	河川名	魚種	魚種															魚類合計	えびかに	その他	総計			
			さくらます	にじます	いわな	やまめ	ひめます	あゆ	こい	ふな	うぐい はや	うなぎ	やつめ うなぎ	かじか	どじょう	わかさぎ	なます					その他		
県	最上川				20	5				5	30					2				62			62	
	南羽黒川		50	60	30				70	200	10	120	10			3		10		563			563	
	鬼面川			280	130				600		5	100				5				1,120			1,120	
西置賜	最上川		77	154	154				947		1,147	1,029	37			9	7		151	997		4,709	4,709	
	置賜白川		33	359	342				105		382	441				8	3		59	213		1,945	1,945	
最上川第一	最上川	14		3	1				2,143		94	776	6			1			133	345	4	3,516	3,520	
	朝日川		10	758	1,006				22			37				37						1,870	1,870	
	月布川	28		367	493				907		20	391				63						2,269	2,269	
最上川第二	最上川		40	0	20				220	300	800	1,270						40		70		2,760	2,760	
	寒河江川	40	1,300	250	250				4,700			640				100	8			10		7,298	7,298	
丹生川	最上川								200	200	20	100										520	120	640
	鶴気川・野尻川			40	80				430	40	20	120				20						750		750
小国川	丹生川	10	30	50	100				5,800	100	30	800				200						7,120	20	7,140
	最上川	3							218	26	1	6				1			15			270	504	774
最北中部	小国川	147	2,734	2,472	2,476				33,685	252	45	5,146	500	15	897	23			62			48,444	205	48,649
	最上川	30							2,000	50	30	1,000							100	200		3,410	800	4,210
	綱山川	100	30	800	700				850			300		10	200				10			3,000	400	3,400
	角川	200	10	1,300	800				1,500			200			50				20			4,080	400	4,480
	泉田川その他	10	5	1,500	100				80						30				30			1,755		1,755
最上川第八	蛙川	22		2					2,090	147	21	183				3			41	14		2,523	261	2,784
	上真室川			84	64				953	7	4	251										1,363	40	1,403
	金山川	22		33	4				440	22	1	132				9				2		665		665
	最上川	115							90	150	190	225								150		920	2,000	2,920
相沢川	立谷沢川	50		250	250				60	80		90								90		870	300	1,170
	相沢川	50		215	215				30	75	75	75										735	750	1,485
両	羽最上川	122														72						194	63	257
	最上川水系小計	963	4,319	8,997	7,220	0	58,140	1,649	2,900	13,462	553	97	1,628	81	10	621	2,091			102,731	5,867		108,598	
赤	川赤川	3,750	400	1,200	7,050	30	7,000	1,000	750	3,500		850	8,500	11,000		3,000	15,000			63,030	10,400		73,430	
日向荒瀬	日向川・筑瀬川	950		650	700				3,500	40	20	600			25	150						6,635		6,635
	戸五十川	170		200	500				1,300			700			80	380						3,330	300	3,630
温海	温海川	97		248	362				1,980			96			12						68	2,863		2,863
	町庄内小国川	198	19	190	232				950			68									42	1,699		1,699
月光川	鼠ヶ関川	60		190	211				1,230			30								48		1,769	8	1,777
	養月光川	50		500	600				250	100		10			5	60						1,575	2,500	4,075
小国町	荒川		130	3,000	1,400				4,300	100		1,800	70		400							11,200		11,200
	横川		450	2,400	800				3,300	100		2,000	30		380							9,460		9,460
作谷	玉川		130	3,300	1,200							600			400							5,630		5,630
	沢大沼・荒沼								150	100		5						400				655		655
合計		6,238	5,448	20,875	20,275	30	81,950	3,139	3,770	22,866	658	1,069	11,898	11,081	410	3,621	17,249			210,577	19,075	0	329,652	

イ 漁業協同組合別、河川別生産額

平成21年 単位：千円

漁協名	魚種 河川名	さくらます		いwana	やまめ	ひめます	あゆ	こい	ふな	うぐい は	うなぎ	やつめ うなぎ	かじか	どじょう	わかさぎ	なます	その他	魚 合 計	えび かに	その他	総 計	
		に	じます																			
泉	最上川			50	12				3	75			20					160			160	
	南羽黒川		75	150	75		175	220	6	300	80		30		25			1,136			1,136	
	鬼面川			700	325		1,500		3	250			50					2,828			2,828	
西置	最上川		116	308	339		3,788		688	1,544	104		18	8		75	503	7,491			7,491	
	置賜白川		49	718	752		420		229	661			16	4		30	98	2,977			2,977	
最上川第一	最上川		56	4	1		8,572		94	1,397	30		15					10,169	8		10,177	
	朝日川		10	1,137	1,509		88			66			555					3,365			3,365	
	月布川		112	550	739		3,628		20	704			945					6,698			6,698	
最上川第二	最上川			32	16		880	210	560	1,016							42	2,836			2,836	
	寒河江川		48	1,040	200	200	18,800			512			200	16			6	21,022			21,022	
丹生	最上川						500	100	10	200								810	120		930	
	藤久川・野尻川			52	120		1,075	20	10	240			150					1,667			1,667	
	丹生川		30	30	65	150	14,500	50	15	1,600			1,500					17,940	20		17,960	
小国	最上川		12				872	15	1	6			5			15		926	403		1,329	
	小国川		588	1,914	4,450	4,952	134,740	151	22	5,146	2,000	9	4,435	23		62		158,492	164		158,656	
最北中部	最上川		90				5,000	35	21	700						20	20	5,886	1,600		7,486	
	銅山川		300	19	960	840	2,125			210		5	300			2		4,761	800		5,561	
	角川		600	6	1,560	960	3,750			140			75			4		7,095	80		7,175	
	泉田川その他		30	3	1,800	120	200						45			6		2,204			2,204	
最上川	蛙川		88		3		5,225	88	10	183			15			41	4	5,657	183		5,840	
	上真室川				109	96	2,383	4	2	251								2,845	28		2,873	
	金山川		88		42	6	1,100	13	1	132			44				1	1,427			1,427	
最上川第八	最上川		460				270	105	76	112							75	1,098	4,000		5,098	
	立谷沢川		200		375	250	180	56		45							4	1,110	600		1,710	
	相沢川		200		323	215	90	52	30	37								947	1,500		2,447	
両	羽最上川		245									252						497			497	
最上川水系 小計		3,147	3,294	13,556	11,677	0	209,861	1,119	1,801	15,527	2,214	266	8,418	131	25	255	753	272,044	9,506	0	281,550	
赤	川赤川		9,375	320	1,440	8,460	45	12,600	600	450	1,400		1,700	25,500	33,000		1,500	6,000	102,390	31,200		133,590
日向荒瀬	日向川・荒瀬川		1,900		455	350	14,000	4	1	270			10	7				16,997			16,997	
	戸五十川		340		120	250	1,950			210			160	114				3,144	300		3,444	
温海	温海川		97		50	289	1,980			5		7					41	2,469			2,469	
	町庄内小国川		198	11	38	186	950			3							25	1,411			1,411	
	鼠ヶ関川		60		38	169	1,230			1							29	1,527	4		1,531	
月光川	養月光川		150		750	1,200	625	80		6		7	120					2,938	2,500		5,438	
小国	荒川			130	5,100	2,380	16,340	90		1,260	280		3,200					28,780			28,780	
	町横川		450	4,080	1,360	12,540	90		1,400	120			3,040					23,080			23,080	
	玉川		130	5,610	2,040					420			3,200					11,400			11,400	
作谷	沢大沼・荒沼						127	100		30				100			357			357		
合計		15,267	4,335	31,237	28,361	45	272,076	2,110	2,352	20,502	2,644	2,150	43,599	33,131	125	1,755	6,848	466,537	43,510	0	510,047	

## 10 免許・許可漁業

漁業権の免許件数は、前年度と増減なしであった。

知事許可漁業の許可件数は411件で前年より54件減少した。これは主に、21年度に更新許可された、こあみ・くろえびひき網漁業で30件、自家用餌料びき網漁業で20件減少したことによる。入会許可漁業、大臣許可漁業については、増減はなかった。

### (1) 漁業権免許件数

平成22年3月31日現在

区分	海 面			内 水 面				
	共同漁業権		定置網漁業	区画漁業権	共同漁業権	区画漁業権		
免許の種類	第1種～第2種 共同漁業	第3種 共同漁業		第1種区画漁業	第5種共同漁業	第2種区画漁業		
対象魚種	—	—	ぶり	あわび	—	こい	にじます	じゅんさい
件数	4	3	2	0	28	8	1	1

### (2) 漁業種類別、地区別、知事許可隻数

平成22年3月31日現在

漁業種類	許可期間	操業期間	地区別許可隻数							計	備考	
			飛島	吹浦	酒田	加茂	由良	豊浦	温海			念珠関
手繰第1種	21.7.1～24.6.30	9.1～翌年6.30		2	4	1	4	3		12	26	10トン以上
〃	〃	〃		3	10	3	8	4		5	33	10トン未満
手繰第3種	20.4.1～23.3.31	4.1～12.31		1	37						38	貝けた
その他の小型機船底びき網	21.7.1～24.6.30	2.15～4.30		9	14	12	9	7	13	6	70	こあみ、くろえび
〃	21.5.1～24.4.30	5.1～翌年2末		1	6	16	9	11	13	9	65	餌料びき
こち網	21.5.15～22.5.14	5.15～11.30			6	4		3	1	1	15	
きすさし網	21.9.1～24.8.31	4.1～12.31		4	13	12	2		1	3	35	
あまだいさし網	19.7.1～22.6.30	7.1～10.31			5	1	1	3		3	13	
いわし流し網	20.4.1～23.3.31	4.1～6.30							1	1	2	
めじまぐる流し網	20.6.15～23.6.14	6.15～11.30									0	
たらばえなわ	19.12.1～22.11.30	12.1～翌年2末	1		1						2	
ばいかご	19.6.1～22.5.31	6.1～8.31								3	3	
べにずわいがにかご	22.1.1～24.12.31	5.1～翌年2末			1	1					2	
かれいさし網	22.3.1～25.2.末日	3.1～6.30		13	20	17	8	4	1	10	73	
たらさし網	21.12.1～24.11.30	12.20～翌年2末	4								4	
さめさし網	22.2.20～25.2.19	2.20～4.15	4								4	
小型いか釣り	21.5.1～24.4.30	5.1～翌年2末	2		2		1				5	
張網漁業	19.12.1～22.11.30	12.1～翌年8.31		1				1		1	3	
めばるさし網漁業	21.9.1～24.8.31	9.1～9.30	18								18	
計			29	34	119	67	42	36	30	54	411	

## (3) 入会許可漁業

平成22年3月31日現在

漁業種類	許可期間	操業期間	入会内容	許可隻数	
				新潟 → 山形	山形 → 新潟
手繰第一種	21.9.1~22.6.30	9.1~翌年6.30	新潟県との知事協定	10	14
〃	〃	〃	新潟海区との委員会協定(甲区域)	12	14
〃	〃	〃	新潟海区との委員会協定(乙区域)	1	0
えびかご	21.5.10~22.4.30	5.10~6.30、9.1~10.31	新潟県との知事協定	9	-
ごち網	21.6.1~21.10.31	6.1~10.31	秋田海区との委員会協定	-	-
計				32	28

## (4) 小型いかつり漁業、許可隻数(道県別)

平成21年12月31日現在

県名	5トン以上 10トン未満	10トン以上 15トン未満	15トン以上 20トン未満	20トン以上 30トン未満	合計
北海道	30	17	44		91
青森県	33	29	59	1	122
秋田県	1				1
岩手県	4	4	6		14
宮城県			1		1
新潟県	5 (5)	5 (5)	3 (3)		13 (13)
富山県			3		3
石川県					0
福井県		5	6		11
兵庫県			6		6
鳥取県			16		16
島根県			4		4
佐賀県					0
長崎県			4		4
神奈川県					0
合計	73 (5)	60 (5)	152 (3)	1	286 (13)

( ) 内は本県の陸揚げなし

## (5) 大臣許可・特定大臣許可漁業

平成 22 年 3 月 31 日現在

	漁業種類	隻数	操業期間	漁業海域
指定漁業	沖合底びき網	1	9月～翌年6月	青森県から新潟県までの沖合
	中型さけ・ます流し網	1	3月～7月	N46°以南、N37°以北の日本海
	いか釣り	3	周年	日本海・太平洋
届出漁業	小型いか釣り	5	周年	日本海・太平洋

## (6) 遊漁船業登録件数

平成 22 年 3 月 31 日現在

区分 件数	漁 船									一 般	合 計
	飛 島	吹 浦	酒 田	加 茂	由 良	豊 浦	温 海	念珠関	計		
業者数	25	5	4	8	9	5	7	9	72	39	111
隻数	25	5	4	8	10	6	7	9	74	39	113

## 1.1 漁業取締・調査

漁業違反件数は60件で前年度より1件減少した。(全体的に違反件数は同数程度であるが、特にこたまがい採捕等禁止違反が増加した。)  
 海面では、漁業監視調査船「月峯」(52トン、D・1,854kW×2)による海上取締違反が8件(県内漁船4件、県外漁船0件、遊漁船等4件)であり、県外漁船による違反が無くなり、遊漁船等の海区指示違反が昨年の11件から2件に減少した。  
 陸上取締違反では、はたはた採捕等禁止違反が27件、貝類採捕等禁止違反が2件、海藻類採捕等禁止違反が1件、こたまがい採捕等禁止違反が昨年の2件から18件に増加した。  
 内水面では、陸上取締違反が昨年の12件から4件に減少した。

### I 漁業種類別違反状況 ( )内は前年度比増減数

海面		海上取締 8件 (-10件)					
		県内漁船		県外漁船		その他	
かれいさし網漁業	規則第14条	1件			遊漁	海区指示第34号	2件
めばるさし網漁業	規則第15条	3件			遊漁船業	遊漁船業法第15条	2件
		陸上取締 48件 (+15件)					
はたはた採捕等禁止違反	規則第36条第2項	21件					
はたはた採捕等禁止違反	海区指示第2号	6件					
こたまがい採捕等禁止違反	規則第43条	18件					
貝類採捕等禁止違反	規則第43条	2件					
海藻類採捕等禁止違反	漁業法第143条第1項	1件					
内水面		陸上取締 4件 (-6件)					
さし網さくらます採捕違反	内水面規則第27条第5号	1件					
漁具漁法の制限禁止違反	内水面規則第27条第12号	3件					
合計		60件 (-1件)					

(※ 規則=山形県海面漁業調整規則、内水面規則=山形県内水面漁業調整規則、海区指示=山形海区漁業調整委員会指示、遊漁船業法=遊漁船業の適正化に関する法律)

### II 調査業務実績

沿岸海洋観測	13日	魚礁関係調査	0日	海底調査等	0日	その他	7日	
							合計	20日

※ 山形県漁業監視調査船「月峯」 主要目

船 型 ディープV型  
 船 質 軽合金製  
 主要寸法 長さ(全長) 25.90メートル  
 " (登録) 25.45メートル  
 幅 5.50メートル  
 深さ 2.73メートル  
 総トン数 52トン  
 主機関 D 1,854kW×2  
 補機関 D 55kW×1

性 能 航海速力 35ノット  
 航続距離 350浬  
 設 備 DGPS 航法装置  
 航海用電子海図表示装置  
 レーダー (ARPA 付)  
 減揺装置  
 カラー魚群探知機  
 記録式魚群探知機  
 電動測深機

C. STD  
 潮流観測装置  
 無線電話 (SSB 10W、DSB 1W、  
 アマチュア無線受信機)  
 定 員 乗組員 5名  
 その他 6名  
 進水年月日 平成 14 年 9 月 24 日

1 2 漁 業 無 線

(1) 山形県酒田漁業無線局

ア、開局年月日 昭和 26 年 7 月 3 日  
 イ、呼出名称 「さかた ぎょぎょう」  
 ウ、電波の型式 周波数、空中線電力

電波型式	周 波 数 (KHz)							空中線電力	
J 3 E	1738.5	2140	2182	2394.5	4411	4420	8794	8740	50W
エ、無線機器	送 信 機	主送信機 (J 3 E 5 0 W)			1 台	送受信機 (J 3 E 5 0 W)		1 台	
	受 信 機	シンセサイザー受信機			3 台	セルコール受信機 (個別番号 0030)		1 台	
	選択呼出装置	セルコール信号発生器			1 台	ファクシミリ受信機		1 台	

オ、所属船舶数 14隻

カ、平成 21 年度無線通信実績

平成 22 年 3 月 31 日現在

通信の種別		通信回数	通信時間
漁業監督 指導通信	漁業指導監督通信	274	9時間 8分
	漁海況周知通信	1,220	160時間 2分
	定時連絡通信	1,128	128時間 55分
	海上安全情報	1,073	35時間 46分
	海上気象周知通信	1,851	102時間 34分
	海上気象受信	0	0時間 0分
	その他	3	6分
	計	5,549	436時間 31分
漁業通信		10,087	295時間 58分
総 計		15,636	732時間 29分

(2) 山形県漁業協同組合漁業無線局

局名	鼠ヶ関漁業無線局	由良漁業無線局	飛島漁業無線局	酒田漁業無線局	吹浦漁業無線局
開局年月日	昭和36年3月30日	昭和40年9月22日	昭和46年11月6日	昭和49年10月8日	昭和53年6月28日
呼出名称	ねずがせきぎよぎょう	ゆらぎよぎょう	とびしまぎよぎょう	さかたぎよぎょう	ふくらぎよぎょう
電波の型式	A3E	A3E	A3E	A3E	A3E
周波数(KHz)	27524 27892	27524 27892	27624 27740	27624 27932	27524 27836
空中線電力	1W	1W	1W	1W	1W
所属船舶数	51	58	57	65	22
所在地	鶴岡市鼠ヶ関乙41の6	鶴岡市由良一丁目 4番53号	酒田市飛島字勝浦 乙7の4	酒田市船場町二丁目 2の1	飽海郡遊佐町 吹浦字西浜2の1の先

平成21年度無線通信実績

通信の種類	通信時間	摘要
漁業指導監督通信	885時間	
漁業通信	1,180時間	
計	2,065時間	



### 1 3 水産基盤整備事業

#### (1) 漁港及び漁港海岸整備事業

山形県が事業主体となり飛島漁港、吹浦漁港、米子漁港の整備を行うとともに、飛島漁港海岸の胸壁整備を行った。

単位：千円

事業主体	実施場所	事業量	事業費	負担区分		備考
				国庫補助金(補助率)	県負担金	
山形県	飛島漁港	南防波堤 基礎工 L=45m 基礎捨石・被覆捨石 V=3,211m <sup>3</sup> 被覆ブロック据付 N=295個	132,910	106,328 (8/10)	26,582 (2/10)	
山形県	吹浦漁港	サンドポケット浚渫 V=39,320m <sup>3</sup>	100,000	50,000 (1/2)	50,000 (1/2)	
山形県	飛島漁港海岸(勝浦地区)	胸壁工 L=57.1m 陸閘 製作・据付 N=2基	44,000	24,200 (5.5/10)	19,800 (4.5/10)	
山形県	米子漁港	ケーソン据付 1箇 上部工 1式 基礎捨石 V=1,329m <sup>3</sup> 被覆・根固ブロック製作据付 N=87個	190,000	109,250 (1/2)	80,750 (1/2)	

#### (2) 魚礁及び増殖施設設置事業

山形県が事業主体となり、メバル資源の増大を図るため、飛島沖に増殖施設を設置した。また、由良沖にイワガキ礁を設置するため、調査を実施した。

単位：千円

事業主体	実施場所	事業量	事業費	負担区分		備考
				国庫補助金(補助率)	県負担金	
山形県	酒田市飛島沖 水深135m	メバル増殖礁 製作・据付 N=160基 (FP魚礁3.25型)	89,418	44,709 (1/2)	44,709 (1/2)	
山形県	鶴岡市由良沖	深浅測量、実施設計	3,000	1,500 (1/2)	1,500 (1/2)	

#### (3) 強い水産業づくり交付金事業

山形県漁業協同組合が事業主体となり、漁業就労環境の改善を図るため、念珠関支所に漁業用作業保管施設を整備した。

単位：千円

事業主体	実施場所	事業量	事業費	負担区分		備考
				国庫補助金(補助率)	実施主体(漁協)	
山形県	鶴岡市鼠ヶ関	鉄骨平屋建 1棟 199.26m <sup>2</sup>	21,945	10,000	11,945	

## 14 増養殖事業

### (1) さけ人工ふ化放流事業

沿岸漁獲数は、86,302尾(前年比156%)、河川捕獲数は130,386尾(前年比216%)で海川ともに近年の回帰数に回復した。採卵数は37,195千粒で、前年比110%となった。稚魚は前年比104%にあたる、31,210千尾を各河川に放流した。また、由良地区において、箕輪、榊川、高瀬川ふ化場で飼育された稚魚を購入して海中飼育を実施し、240千尾を沿岸に放流した。

また、昨年度に引き続き、県内3か所のサケふ化場においてサクラマスの中間育成事業(表中の※)を行った。これによりスマルト幼魚142千尾を生産し、赤川、五十川及び庄内小国川に放流した。

平成21年度

本流	水系 支流	事業主体	捕獲尾数(尾)			採卵数 (千粒)	移殖卵数(千粒)		ふ化場名	収容卵数 (千粒)	放流尾数 (千尾)	備考
			雌	雄	計		供給	受給				
月光川	牛渡川	箕輪鮭漁業生産組合	29,826	29,320	59,146	10,103	400		箕輪	9,081	8,397	80千尾の稚魚を海中飼育へ供給
	滝淵川	榊川鮭漁業生産組合	12,548	12,389	24,937	10,052	250		榊川	8,883	8,765	80千尾の稚魚を海中飼育へ供給
	洗沢川	洗沢鮭漁業生産組合	191	215	406	72			洗沢	72	72	
	高瀬川	高瀬川鮭漁業生産組合	10,105	10,980	21,085	6,140	200		高瀬川	5,510	5,346	80千尾の稚魚を海中飼育へ供給
	小計			52,670	52,904	105,574	26,367	850	0	小計	23,546	22,580
日向川	日向川鮭漁業生産組合		1,527	2,062	3,589	3,508		700	日向川	2,633	2,536	
最上川	清川	清川鮭増殖漁業生産組合	240	505	745	414			清川	378	377	
	角川	角川流域鮭人工ふ化組合	113	272	385	105			古口	105	105	
	鮭川	最上漁業協同組合	1,057	1,000	2,057	2,320			最上	1,663	1,659	
	小国川	小国川漁業協同組合	1,740	2,363	4,103	509		150	長者原	433	351	
	丹生川	丹生川漁業協同組合	416	725	1,141	870			丹生川	868	853	
	富並川	村山市富並川鮭増殖組合	100	182	282	229		130	富並川	358	335	
	小見川	最上川第二漁業協同組合	6	29	35	0			寒河江川	854	675	
	乱川	"	137	380	517	279						
	寒河江川	"	816	1,063	1,879	660	130					
小計			4,625	6,519	11,144	5,386	130	280	小計	4,659	4,355	
赤川	赤川鮭漁業生産組合		3,677	5,025	8,702	1,643	102		赤川	1,498	1,481	※サクラマススマルト幼魚88千尾
五十川	山戸漁業協同組合		526	648	1,174	291			山戸	278	258	※サクラマススマルト幼魚36千尾
温海川	庄内小国川漁業生産組合		33	26	59	0			庄内小国川	0	0	※サクラマススマルト幼魚18千尾
庄内小国川	"		59	85	144							
合計			63,117	67,269	130,386	37,195	1,082	980	合計	32,614	31,210	240千尾の稚魚を海中飼育へ供給

注：海中飼育放流数の240千尾は放流数合計31,195千尾の外数、赤川の移出は県外

(2) さけ海中飼育放流事業


単位：千尾

年度	事業主体	実施地区	飼育期間	放流尾数	合計	備考
21	山形県漁協	由良	22.3.8～22.4.7	240	240	放流稚魚サイズ 平均体重1.76g 箕輪、榊川、高瀬川ふ化場供給

さげ人工ふ化場位置略図

(村) 水深 200 m

⊗ さげ人工ふ化場



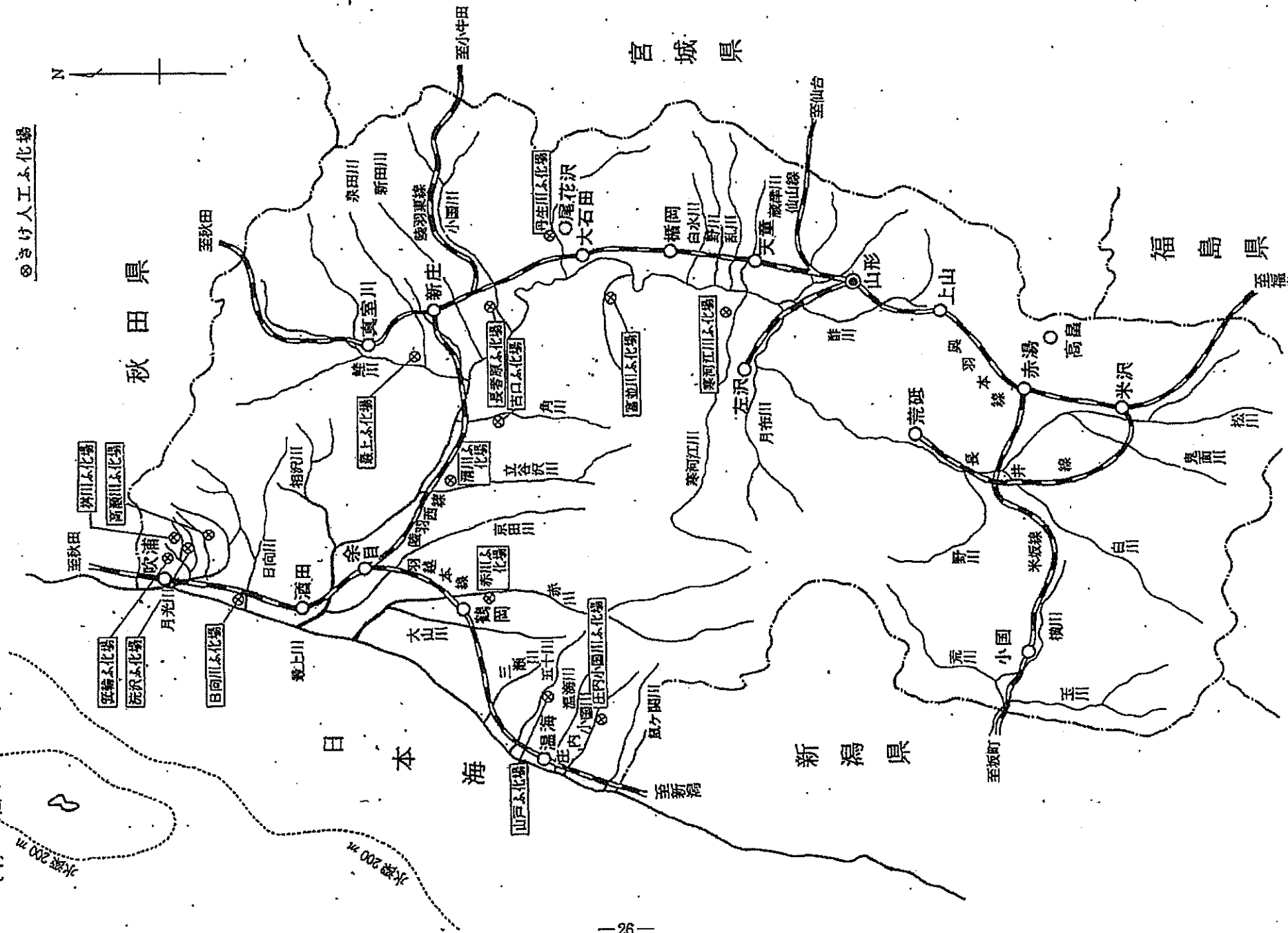
秋田県

宮城県

福島県

新潟県

日本海



(3) あわび放流事業

単位：千個

年度	地区名 遊佐町 吹浦	酒田市 飛島	鶴岡市					合計	備考		
			加	茂	由	良	豊			浦	温
21	26.3	18.0	21.4	35.0	54.5	59.0	46.0	260.2	漁協・市・県(試験)放流 自主放流	183.8千個 76.4千個	(殻長25mm以上)

(4) くるまえび放流事業

単位：千尾

年度	市町名	遊佐町	酒田市	鶴岡市	鶴岡市 (旧温海町)	合計	備考

(5) ひらめ放流事業

単位：千尾

年度	市町名	遊佐町	酒田市	鶴岡市	鶴岡市 (旧温海町)	合計	備考

1.5 漁業後継者育成

(1) 新規就業者数

単位：人

漁業種類	底びき網漁業	刺網漁業
乗組員	2	
独立漁業者		1

(2) 短期研修

体験者年齢	職業	実施日	実施場所	受入先
17	高校生	7月12日～7月13日	由良地区	いか釣漁船
17	高校生	11月26日～12月2日	由良地区	底びき漁船

(3) 長期研修

体験者年齢	職業	実施日	実施場所	受入先
23	前定置網乗組員	9月1日～10月14日	由良地区	底びき漁船
20	会社員	9月1日～11月30日	鼠ヶ関地区	底びき漁船

# 16 魚食普及・流通対策

## (1) 地魚料理教室 (延べ20回、総参加者数578名)

回数	月日	場所	団体名	講師	参加者	メニュー
1	6月16日	庄内町第一公民館	好菜会	清野等	18	メバルの煮付け、イナダとタコの刺身、タコとワカメの酢の物
2	7月25日	山形市鈴川公民館	旬の魚二期の会	安藤良博、高橋美代子 高橋由紀	28	カキ飯、バイ貝の刺身、ツバイの煮付け、モズクのかき揚げ、モズクの味噌汁
3	7月25日	山形市鈴川公民館	さくらますの会	安藤良博	9	カキ飯、バイ貝の刺身、ツバイの煮付け、モズクのかき揚げ、モズクの味噌汁
4	9月19日	山形市鈴川公民館	さくらますの会	安藤良博	14	たこ飯、たこサラダ、たこみそかす漬け、カレイ5枚おろしの刺身、ニギスのつみれ汁
5	9月19日	山形市鈴川公民館	旬の魚二期の会	安藤良博、高橋美代子 高橋由紀	29	たこ飯、たこサラダ、たこみそかす漬け、カレイ6枚おろしの刺身、ニギスのつみれ汁
6	9月27日	由良加工場	由良港大漁祭実行委員会	松田陽子、相田満春	150	
7	10月20日	八幡中央公民館	酒田市食生活改善推進協議会八幡支部	一谷正、齋藤健一 小山田匡志、佐藤英美 小林裕	37	いかめし、秋刀魚の刺身お造り、いかの塩辛
8	10月22日	酒田市健康センター	酒田市食生活改善推進協議会酒田支部	五十嵐安治、菅原正子 佐藤英美、一谷正 成沢圭紀	33	庄内産真鯛のう潮汁、鯛めし、鯛のお造り紅白盛り、旬の鯛のワイン蒸し
9	10月27日	庄内町第一公民館	好菜会	石塚亮	14	ハタハタの湯上げ、鮭の南蛮漬け、鮭の揚げ出し
10	10月28日	酒田市総合文化センター	酒田市生涯学習	渡部孝太郎	18	アジ姿造り、イカ鉄砲焼き肝ソースかけ
11	11月7日	港南学区コミュニティ防災センター	漁協女性部	赤塚信子 佐藤初子	20	鮭の親子どんぶり、鮭の唐揚げ、鮭ミンチの春巻き、秋鮭汁、イクラのしょう油漬け、魚の刺身
12	11月11日	酒田市総合文化センター	酒田市生涯学習	渡部孝太郎	18	ハタハタのちり蒸し、秋刀魚の蒲焼き
13	11月14日	山形市鈴川公民館	旬の魚二期の会	安藤良博、石塚孝志	34	鮭、イクラの処理、つみれ汁、洋風料理
14	11月17日	庄内町第一公民館	好菜会	石塚亮	16	いくら鮭丼、鮭と白菜蒸し、鮭の皮焼き、鮭の琥珀揚げ、鮭の粕汁
15	11月19日	酒田市健康センター	男の料理教室	佐藤英美、齋藤健一 菅原政子、一谷正	25	庄内産真鯛のう潮汁、鯛のお造り紅白盛り、鯛の味噌漬け、魚の粕漬、鯛めし
16	11月25日	酒田市総合文化センター	酒田市生涯学習	渡部孝太郎	20	秋鮭ホイル包み蒸し、海老、カナガシラ、サツマイモの天ぷら
17	12月6日	上山市宮生地区公民館	ほたるの会	一谷正	20	真鯛の刺身と鱈のお造り、真鯛の潮汁、鯛めし、はたはたの湯あげ
18	12月13日	酒田市八幡中央公民館	観音寺コミュニティ振興会女性部	佐藤憲三	34	鯛のうめだれカルパッチョ、白身魚の漬け物焼き、さわらのかぶら蒸し
19	2月10日	鶴岡市中組活力センター	田川中組住民会	松田陽子	21	寒鱈汁、大根と人参のたらの子いり、昆布締め刺身、鱈の煮付け、たらの子の塩辛
20	2月14日	鶴岡市東目集落センター	鶴岡市東目集落センター	松田陽子	20	寒鱈汁、大根と人参のたらの子いり、昆布締め刺身、鱈の煮付け、たらの子の塩辛

# 17 水産業団体

## (1) 山形県漁業協同組合

平成22年3月31日現在 単位：千円

組合名 (設立年月日)	事務所所在地 及び代表者氏名	組合地区	組合員数(人)			役員(人)			払込済 出資口数	固定資産	事業の概要							
			正	准	計	理事	監事	職員			貯金	貸付金	購買	販売	加工	製氷	米蔵	利用
山形県漁業 協同組合 (昭40.7.1)	酒田市船場町 二丁目2の1 代表理事組合長 五十嵐安哉	遊佐町・酒田市 鶴岡市	674	831	1,505	8	3	73 うち 嘱託・ 臨時職 員 11名	741,104	847,939	5,518,201	563,585	1,064,772	委託販売 品売上高 2,770,271	151,992	102,004	6,811	157,681 立体冷蔵庫 4,234 買取販売 153,447

(県漁協)

### 本所・支所所在地、地区、組合員数、職員数

平成22年3月31日現在

平成22年4月1日現在

	所在地	地区	組合員数			職員数
			正	准	計	
本所	酒田市船場町二丁目2の1		—	—	—	32人
吹浦	飽海郡遊佐町吹浦字西浜2番地の1の先	遊佐町 吹浦、菅里、比子	60	157	217	1
飛島	酒田市飛島字勝浦乙7の4	酒田市 飛島	116	34	150	2
酒田	// 船場町二丁目2の1	酒田市 (飛島を除く)	108	70	178	8
加茂	鶴岡市加茂字加茂311の2	鶴岡市 湯野浜、宮沢、金沢、加茂、今泉、油戸	70	105	175	2
由良	// 由良一丁目4の53	鶴岡市 由良	95	109	204	8
豊浦	// 堅苔沢字宮田38の1	鶴岡市 堅苔沢、小波渡、三瀬	70	70	140	2
温海	// 温海丁281	鶴岡市 五十川、温海、湯温海	42	108	150	2
念珠関	// 鼠ヶ関乙41の6	鶴岡市 大岩川、小岩川、早田、鼠ヶ関	113	178	291	9
	合	計	674	831	1,505	66

(県漁協)

(注) 本所には、全漁連(出向職員2名)製氷工場(2名)水産加工場(3名)を含む。

## (2) 内水面漁業協同組合

平成22年3月31日現在

組合名 (設立年月日)	事務所所在地及び代表者氏名	組合地区	組合人数(人)			役員員数(人)			私営漁業 組合 (千円)	放 流 数 畝							その他 (kg)	
			正	准	計	理事	監事	職員		あゆ (kg)	こい (kg)	ふな (kg)	にしと ひめす (t)	うなぎ (kg)	やまめ (kg)	いわな (t)		その他 (kg)
最上川第一 (昭26. 6. 4)	西村山郡朝日町大字宮宿1184-8 熊坂正一(朝日町商工会館)	大江町の全部 朝日町・寒河江市の一部	585	44	629	9	2	1	9,057	900	20	30	1,500	10	23,500	30,000	200	188
最上川第二 (昭27. 5. 23)	西村山郡河北町谷地字山王23-1 後藤昭七	河北町・西川町・天童市・東根市 中山町の全部・寒河江市・村山市 の一部	3,166	—	3,166	23	3	1	19,283	2,700	800	800	36,000	—	35,000	5,000	100	—
丹生川 (昭25. 11. 4)	尾花沢市北町一丁目10-5 斎藤芳信	尾花沢市・大石田町	818	—	818	15	2	1	818	1,000	—	20	2,000	—	10,000	5,000	500	—
最北中部 (昭25. 9. 13)	新庄市大手町2-66 泉谷一男	新庄市・大蔵村の全部 戸沢村の一部	646	67	713	13	3	—	830	800	—	20	5,000	—	15,000	15,000	500	—
小国川 (昭29. 12. 6)	最上郡舟形町大字舟形122 沼沢勝彦	最上町・舟形町	1,139	—	1,139	11	3	4	4,566	3,700	—	100	3,000	5	65,000	13,000	1,000	—
最上 (昭24. 9. 1)	最上郡真室川町大字新町字天神460 佐藤直二(真室川防災センター)	真室川町・金山町・鮭川村の全部 戸沢村の一部	1,118	16	1,134	10	3	1	13,608	1,700	—	10	—	5	50,000	25,000	3,000	—
県南 (昭32. 11. 1)	米沢市矢来一丁目1-104 島村治夫	米沢市・南郷市・高島町・西川町	1,176	—	1,176	19	3	1	75	330	700	160	10,000	15	10,000	22,617	—	30
西置賜 (昭25. 1. 7)	西置賜郡白鷹町大字荒砥甲833 高梨幸夫(白鷹町役場)	長井市・白鷹町・飯豊町の全部	823	1	824	14	3	1	3,108	600	—	100	3,000	10	20,000	20,000	—	—
小国町 (昭28. 3. 25)	西置賜郡小国町大字北80-15 高橋忠雄	小国町	218	—	218	12	2	—	110	900	—	—	5,000	10	15,000	120,000	—	—
作谷沢 (昭25. 2. 7)	東村山郡山辺町大字畑谷1992-3 吉田忠雄	山辺町	26	—	26	5	2	—	—	—	510	255	—	10	—	—	—	—
日向荒瀬 (昭24. 12. 17)	酒田市市条字八森308 小笠原康夫(八森荘)	遊佐町・酒田市の一部	431	34	465	11	3	1	100	310	—	25	—	—	5,000	5,000	1,500	カジカ
阿羽 (昭24. 11. 21)	酒田市新堀字前岡97 阿部興治	酒田市の一部	70	—	70	7	2	—	50	—	—	30	—	—	12,200	—	1,000	—
最上川第八 (昭25. 1. 11)	東田川郡庄内町肝煎字蟹沢52 鈴木泰男	酒田市・庄内町の一部	554	—	554	9	3	1	831	250	20	5	—	5	25,000	10,000	1,000	—
月光川 (昭46. 3. 1)	養父郡遊佐町遊佐字沖2-27 小野寺正二	遊佐町	153	72	225	7	3	—	2.5	30	—	5	—	—	13,000	13,000	2,500	—
赤川 (昭24. 10. 24)	鶴岡市本町三丁目3-20 黒井晃	鶴岡市・酒田市・三川町・庄内町 の一部	1,000	30	1,030	22	3	1	103	450	—	50	500	—	85,000	53,000	3,500	—
山戸 (昭24. 11. 10)	鶴岡市山五十川甲406 本間義一郎	鶴岡市の一部	125	—	125	9	3	1	412	170	—	—	—	—	5,000	—	800	—
温海町内水面 (昭47. 10. 2)	鶴岡市小名部字千田98-1 富樫政紀	鶴岡市の一部	203	10	213	12	3	1	1,103	250	—	—	—	—	10,000	10,000	—	—



## (3) 業種別漁業協同組合

平成21年12月31日現在 単位：千円

組合名 (設立年月日)	事務所所在地及び代表者氏名	組合地区	組合員数(人)			役職員数(人)			払込済 出資金	事業の概要				
			正	准	計	理事	監事	職員		購買	販売	加工	利用	その他
山形県内水面総合 (昭51. 3. 31)	天童市大字高掬字東伊達城南1212-1 青木 一	県一円	29	1	30	7	2	1	9,740	1,546	443	43,802	160	6,695
大 富 養 鱒 (昭25. 1. 10)	東根市荷口1247 平澤 茂	東根市、天童市	14	2	16	2	1	—	3,720	5,800	13,000	10,660	120	—

## (4) 漁業生産組合

平成22年3月31日現在 単位：千円

組合名 (設立年月日)	事務所所在地及び代表者氏名	組合員数(人)			役職員数(人)			払込済 出資金	固定資産	事業の概要			
		正	准	計	理事	監事	職員			さけ採捕	小型定置	養 殖	そ の 他
清 川 鮭 増 殖 (昭26. 8. 24)	東田川郡庄内町清川字花崎84 鈴木 春 男	7	—	7	3	2	—	345	1,047	745	—	—	—
日 向 川 鮭 (昭25. 3. 3)	酒田市穂積字尻地233 大場 昇	88	—	88	7	3	1	480	2,556	3,589	—	—	—
高 瀬 川 鮭 (昭24. 10. 14)	飽海郡遊佐町北目字長田87-1 佐々木 良 哉	12	—	12	3	2	—	4,416	4,943	21,085	—	—	—
洗 沢 鮭 (昭24. 10. 14)	飽海郡遊佐町当山字上戸62 菅原 勝 巳	6	—	6	5	1	—	70	—	406	—	—	—
梶 川 鮭 (昭24. 10. 14)	飽海郡遊佐町直世字山居62-25 尾形 修一郎	11	—	11	3	2	—	5,600	35,704	24,937	—	—	—
箕 輪 鮭 (昭24. 10. 14)	飽海郡遊佐町吹浦字荒川57 富樫 和 雄	9	—	9	3	2	—	2,572	7,953	59,146	—	—	—
赤 川 鮭 (昭51. 9. 2)	鶴岡市本町三丁目3-20 阿部 信 矢	39	—	39	6	2	1	2,940	9,401	8,702	—	—	—
庄 内 小 国 川 (昭53. 9. 11)	鶴岡市楨代甲118 加藤 義 勝	12	—	12	3	2	1	1,740	6,780	144	—	—	—

※ さけ採捕の単位は尾

(5) 漁業協同組合連合会

平成22年3月31日現在 単位：千円

組合名 (設立年月日)	事務所所在地 及び代表者氏名	組合地区	会員数(人)			役員数(人)			払込済出資金
			正	准	計	理事	監事	職員	
山形県内水面 (昭25. 9. 22)	山形市松波二丁目8-1 代表理事長 島 軒 治 夫	県一円	18	—	18	7	3	2	2,190

(6) 全国広域漁船保険組合山形県支所 (旧：山形県漁船保険組合)

設立年月日 平成19年4月1日 (昭和20年5月1日)

事務所所在地 酒田市船場町二丁目2の1

組合長理事 景山 一夫

平成22年3月31日現在 単位：千円

事業実績

区 分	保 険 加 入 実 績				保 険 金 支 払 実 績									
	隻 数	ト ン 数	保 険 価 額	保 険 金 額	全 損		分 損		救 助 費		保 険 期 間 満 了		計	
					隻 数	金 額	隻 数	金 額	隻 数	金 額	隻 数	金 額	隻 数	金 額
普 通 損 害	745 隻	3,083.60 トン	4,194,580	4,210,290	3	2,920	149	56,310	14	1,212			166	60,142
普 満 期	19	38.40	139,630	31,980	0	0					1	1,000	1	1,000
特 殊 与 給													11	3,480
船 責 任	基 本 命 人	752	3,097.61	204,335,000										
	乗 客 損 害	54	889.41	256,000										
乗 組 船 主	104	744.77	43,630,000										2	2,000
任 意 保 険	132	536.69	250,500										0	0
積 荷	69	-	12,620,000										1	2,309
海 外 操 業	3	459.00	87,000											
	3	459.00	48,000											

(漁船保険組合)

(7) 山形県漁業信用基金協会

設立年月日 昭和28年6月13日

事務所所在地 酒田市船場町二丁目2の1

理事長 藤野 敏 明

平成22年3月31日現在 単位：千円

事業実績

区 分	会 員 お よ び 出 資 金		
	会 員 数	口 数	金 額
山 形 県	1	7,956	397,800
市 町 村	12	1,241	62,050
水 産 業 協 同 組 合	7	3,253	162,650
法 人	8	108	5,400
個 人	50	730	36,500
任 意 団 体	1	4	200
金 融 機 関	4	183	9,150
計	83	13,475	673,750

区 分	債 務 保 証 お よ び 債 還 状 況									
	前年度未保証残高		保 証 額		債 還 額		代 弁 額		本 年 度 末 残 高	
	件 数	金 額	件 数	金 額	件 数	金 額	件 数	金 額	件 数	金 額
近 代 化 資 金	32	225,049	6	74,600	8	57,488			30	242,161
金 融 公 庫									0	0
一 般 緊 急									0	0
借 替 緊 急	0	0			0	0			0	0
一 般 資 金	77	131,673	22	50,830	19	44,078	2	974	78	137,451
其 他 一 般 資 金	77	131,673	22	50,830	19	44,078	2	974	78	137,451
小 計	77	131,673	22	50,830	19	44,078	2	974	78	137,451
計	109	356,722	28	125,430	27	101,566	2	974	108	379,612

(漁業信用基金協会)

(8) 全国合同漁業共済組合山形県事務所 (旧：山形県漁業共済組合)

設立年月日 平成18年10月1日 (昭和39年12月26日)

事務所所在地 酒田市船場町二丁目2の1

山形県事務所 所長 佐藤 喜代一

事業実績

平成22年3月31日現在 単位：千円

区 分	共 済 加 入 実 績			共 済 金 支 払 実 績		
	契約件数	共済限度額	共済金額	支払件数	金額	
漁 獲	中型、小型いか釣り漁業	5	419,280	311,433	1	3,334
	沖合、小型底曳網漁業	42	1,093,402	819,861	21	22,616
	小型定置漁業	8	191,155	153,229	2	204
	小型合併漁業	110	379,564	312,622	34	9,115
	小型合併漁業(特定いか)	15	164,183	150,668	6	4,202
過	年度契約の変更	(9)	0	0	0	0
漁	業 施 設	3	14,650	9,922	0	0
休	漁 補 償	93	142,529	142,529	7	5,327
	計	276	2,404,763	1,900,264	71	44,798

※「過年度契約の変更」は、前年度契約の本年度における失効、解除又は精算、無事故による掛金戻しの増減である。

(9) その他の団体

平成22年3月31日現在 単位：千円

団 体 名 ( 設 立 年 月 日 )	事 務 所 所 在 地 及 び 代 表 者 氏 名	会 員 数 ( 人 )	役 職 員 ( 人 )			出 資 金 ( 千 円 )	事 業 の 概 要
			理 事	監 事	職 員		
山形県鮭人工孵化事業連合会 (昭27. 9. 25)	山形市松波二丁目8の1 会長理事 尾形 修一郎	正 会 員 17 賛 助 会 員 8	9	3	0		<ul style="list-style-type: none"> <li>・さけ人工ふ化の調査研究</li> <li>・技術の改善、施設・設備拡充指導</li> <li>・組合の運営指導等</li> </ul>
財団法人 山形県水産振興協会 (昭57. 3. 20)	鶴岡市三瀬宇宮の前32の1 理事長 森谷 裕一	—	11	2	11	出 捐 金 199,000	<ul style="list-style-type: none"> <li>・水産動植物の種苗の生産、供給、放流及び放流効果の調査</li> <li>・水産動植物の種苗量産及び増養殖に関する技術の開発</li> <li>・栽培漁業、内水面漁業に関する調査、指導及び啓蒙普及</li> <li>・その他目的達成に必要な事業</li> </ul>

# 18 水産金融

## (1) 金融制度別貸出残高

平成22年3月31日現在 単位：百万円

資金種類			プロパー資金					緊急融資資金					県制度資金				
貸付区分	産業種別	融資機関	農中	漁協	地銀	信金	計	農中	漁協	地銀	信金	計	農中	漁協	地銀	信金	計
短期貸付	沖合漁業		—	12	—	—	12	—	—	—	—	—	—	10	—	—	10
	沿岸漁業		—	—	—	—	—	—	—	—	—	—	—	—	—	—	—
	内水面漁業		—	—	—	—	—	—	—	—	—	—	—	—	—	—	—
	共同事業他		—	—	—	—	—	—	—	—	—	—	—	—	—	—	—
	計		—	12	—	—	12	—	—	—	—	—	—	10	—	—	10
長期貸付	沖合漁業		—	76	—	—	76	—	—	—	—	—	—	—	—	—	—
	沿岸漁業		—	158	7	—	165	—	—	—	—	—	—	—	—	—	—
	内水面漁業		—	—	—	—	—	—	—	—	—	—	—	—	—	—	—
	共同事業他		—	—	—	—	—	—	—	—	—	—	—	—	—	—	—
計		—	234	7	—	241	—	—	—	—	—	—	—	—	—	—	
合計		—	246	7	—	253	—	—	—	—	—	—	10	—	—	10	

資金種類			農林公庫資金					漁業近代化資金					合計						
貸付区分	産業種別	融資機関	農中	漁協	地銀	信金	公庫直貸	計	農中	漁協	地銀	信金	計	農中	漁協	地銀	信金	公庫直貸	計
短期貸付	沖合漁業		—	—	—	—	—	—	—	—	—	—	—	—	22	—	—	—	22
	沿岸漁業		—	—	—	—	—	—	—	—	—	—	—	—	—	—	—	—	—
	内水面漁業		—	—	—	—	—	—	—	—	—	—	—	—	—	—	—	—	—
	共同事業他		—	—	—	—	—	—	—	—	—	—	—	—	—	—	—	—	—
	計		—	—	—	—	—	—	—	—	—	—	—	—	22	—	—	—	22
長期貸付	沖合漁業		—	—	—	—	—	—	—	4	—	—	4	—	80	—	—	—	80
	沿岸漁業		—	—	—	—	—	—	—	243	—	—	243	—	401	7	—	—	408
	内水面漁業		—	—	—	—	—	—	—	—	—	—	0	—	—	—	—	—	0
	共同事業他		—	—	—	—	—	—	—	—	—	—	—	—	—	—	—	—	—
計		—	—	—	—	—	—	—	247	—	—	247	—	481	7	—	—	488	
合計		—	—	—	—	—	—	—	247	—	—	247	—	503	7	—	—	510	

※ 市中銀行については、基金協会保証付のみの金額

※ 漁協総貸出 562百万円 差額59百万円は、貯担貸付及び当貸貸付です。

(県漁協、漁業信用基金協会)

(2) 漁業近代化資金平成21年度融資実績

ア 海面

単位：千円

区分 年度	個人施設														計	
	漁船				漁船漁具保管施設等		漁具等		水産動植物の種苗等		住宅		共同利用施設			
	20トン未満		20トン以上		件数	金額	件数	金額	件数	金額	件数	金額	件数	金額		
21	3	51,350	—	—											2	13,950

イ 内水面

単位：千円

区分 年度	内水面養殖施設資金		種苗購入等育成 必要資金		養殖水産物 収穫用器具資金		計	
	件数	金額	件数	金額	件数	金額	件数	金額
21	—	—	—	—	—	—	—	—

(3) 沿岸漁業改善資金平成21年度融資実績

単位：千円

区分 年度	経営等改善資金		生活改善資金		青年漁業者等 養成確保資金		計	
	件数	金額	件数	金額	件数	金額	件数	金額
21	6	44,070	—	—	1	4,165	7	48,235

19 漁港、港湾

(1) 漁港、港湾施設一覽表

平成22年3月31日現在

区分	漁港名	所在地	種類	管理者	漁港指定年月日	施設規模									
						防波堤	防砂堤	導流堤	護岸	堤防突堤	岸壁	物揚場	船揚場	泊地	さん橋
						m	m	m	m	m	m	m	m	m	m
漁	飛島	勝浦	4	山形県	S26.7.10	1,567.8	—	—	(499.4)	(132.5)	566.0	193.2	459.8	43,890	29.2
	中村	法木	4	山形県	S26.7.10	683.8	—	—	224.4 (1,094.5)	—	—	159.0	(261.8) 250.0	11,550	—
	由良	鶴岡市由良	2	"	S26.7.10	1,189.2	125.5	—	(761.0) 338.9	114.8	175.0	81.0	(275.4) 252.4	18,500	—
	堅苔沢	" 堅苔沢	2	"	S26.11.14	885.7	—	—	(1,754.6) 536.9	(30.6)	559.0	47.6	301.4	43,434	—
	女鹿	飽海郡遊佐町吹浦	1	遊佐町	S29.10.30	98.8	—	—	(781.9) 427.3	42.9	306.0	117.7	74.2	31,816	12.0
	吹浦	" 吹浦	1	山形県	S26.7.10	2,007.6	22.0	131.0	(187.0) 17.0	—	—	—	109.0	5,600	—
	油戸	鶴岡市油戸	1	鶴岡市	S26.11.14	149.9	—	80.6	(790.3) 531.6	170.0	303.5	196.5	125.0	55,400	158.0
	三瀬	" 三瀬	1	"	S27.12.29	155.0	—	—	(183.5) 44.1	—	—	60.0	60.3	4,433	—
	小波渡	" 小波渡	1	山形県	S27.12.29	359.2	24.0	—	39.8	—	—	—	55.8	1,500	—
	港	鈴	" 五十川	1	鶴岡市	S27.12.29	(254.8) 34.8	—	—	253.7	—	—	227.4	106.3	11,735
暮坪		" 暮坪	1	"	S26.11.14	52.3	—	—	58.4	(313.5)	—	18.0	27.5	1,400	—
米子		" 米子	1	山形県	S26.11.14	554.0	34.0	—	—	—	—	110.3	14.0	1,609	—
温福		" 温海	1	鶴岡市	S26.11.14	225.7	—	—	425.3	53.7	—	334.0	76.0	20,499	—
大岩川		" 大岩川	1	"	S27.12.29	188.5	128.0	—	—	(72.0)	—	53.0	96.0	10,800	—
小岩川		" 小岩川	1	"	S26.7.10	319.0	20.5	—	193.0	90.4	—	146.0	115.6	13,088	—
早田		" 早田	1	"	S27.6.23	60.3	147.9	—	—	—	—	105.0	67.5	2,600	—
酒田		酒田市	重要港湾	山形県	S28.3.20	20.0	—	—	326.0	—	516.0	1,590.0	72.0	128,290	—
港湾	加茂	鶴岡市加茂	地方港湾	"	S27.7.1	1,806.0	50.0	—	(1,591.0) 1,363.0	—	345.0	379.0	448.0	51,160	—
	鼠ヶ関	" 鼠ヶ関	"	"	S27.7.1	1,472.0	62.0	—	(2,804.0) 1,386.0	473.0	145.0	999.0	337.0	161,610	343.0

(注) 酒田港は漁港区を記載 ( ) 内、海岸施設長含む。

(港湾事務所、鶴岡市、遊佐町、水産課)

(2) 漁港管理

県管理漁港（6港）における漁港施設の管理、漁船以外の船舶が利用する場合の届出の受理、漁港施設、漁港区域内公共空地等の占用、工作物の設置等に係る許可（協議）を行なう。

由良漁港（白山島）及び堅苔沢漁港に係る漁船以外の船舶保管施設（以下「指定施設」）については、平成18年度より指定管理者制度により管理されている。

ア、県管理漁港

漁港は利用範囲等に応じて第1種から第4種までに分類されている。漁港管理者は漁港漁場整備法の規定により地方公共団体と定められており、原則として第1種漁港は市町村が、第2～4種漁港は都道府県が漁港管理者となる。

漁港の種類	漁港名称	所在地	指定年月日
第4種漁港	飛島漁港（勝浦・中村・法木）	酒田市飛島	昭和26年7月10日
第2種漁港	由良漁港	鶴岡市由良	昭和26年7月10日
第2種漁港	堅苔沢漁港	鶴岡市堅苔沢	昭和26年11月14日
第1種漁港	吹浦漁港	遊佐町吹浦	昭和26年7月10日
第1種漁港	小波渡漁港	鶴岡市小波渡	昭和27年12月29日
第1種漁港	米子漁港	鶴岡市温海	昭和26年11月14日

イ、漁港の管理

漁港施設に破損がないか、漁港区域に危険な漂着物がないか等を監視するため、飛島漁港はほぼ毎日（土日祝日を除く。）、他の5港は週に1回以上漁港監視員あるいは嘱託職員による巡視を行なっている。（平成21年度実績）

実施件数 （飛島漁港を除く）	自動車運転技士(兼)漁港監視員	漁港監視実施回数
	2名	121件

ウ、漁船以外の船舶の利用

漁港は漁業の本拠地として整備されているため、漁船以外の船舶が利用する場合には、岸壁（物揚場、船揚場）使用届の提出を受けている。

	平成 18 年度	平成 19 年度	平成 20 年度	平成 21 年度
岸壁使用届受理件数	80	37	33	25

エ、占用等許可（協議）

漁港管理者は漁港施設を占用等する場合には漁港管理条例、漁港区域内の公共空地を占用等する場合には漁港漁場整備法、漁港区域内にある海岸保全区域の公共空地を占用等する場合には海岸法による許可（協議）を行っている。

許可・協議 件 数	漁港管理条例				漁港漁場整備法				海 岸 法			
	H18	H19	H20	H21	H18	H19	H20	H21	H18	H19	H20	H21
飛島漁港	12	18	11	11	2	6	131	20	2	2	3	20
由良漁港	9	15	3	12	5	4	4	5	6	6	2	5
堅苔沢漁港	9	7	3	4	1			1	2	2	3	1
吹浦漁港	9	14	6	11	3	3	1	5	7	7	8	5
小波渡漁港		1	2	0			1	0				0
米子漁港	10	8	8	8				0			2	0
計	49	63	33	46	11	13	137	26	17	17	18	31

オ、指定施設使用許可

漁港施設内にある指定施設を使用する場合は漁港管理条例に基づく指定施設の使用許可が必要となる。

平成 18 年度より指定管理者制度による管理が行なわれており、協定期間は平成 22 年度までの 5 年間となっている。公募方式により選定された山形県漁業協同組合が指定管理者となっている。

使用許可件数	H18	H19	H20	H21
由良漁港（白山島）	15	15	15	14
堅苔沢漁港	50	51	52	50