

# 交通事故発生状況(2月末概数)

令和6年2月29日現在  
新庄警察署

## 1 交通事故発生状況

### (1) 県内の発生状況

	発生	死者	負傷者
令和6年	452	3	518
令和5年	534	4	619
増減	-82	-1	-101

### (2) 管内の発生状況

	発生	死者	負傷者
令和6年	21	0	22
令和5年	25	0	30
増減	-4	0	-8

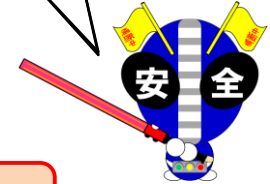
物損事故  
新庄市 134件  
最上郡 79件

### (3) 新庄市内の発生状況(高速道路を除く)

	発生	死者	負傷者
令和6年	16	0	16
令和5年	14	0	16
増減	2	0	0

### (4) 最上郡内の発生状況(新庄市以外、高速道路を除く)

	発生	死者	負傷者
令和6年	5	0	6
令和5年	11	0	14
増減	-6	0	-8



### (5) 管内の重傷者数の状況

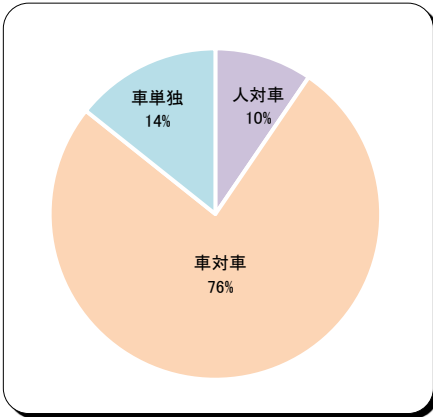
2人(前年比-2人)  
(令和5年末 32人)

**抑止目標: 死者数2人以下、重傷者数27人以下!**

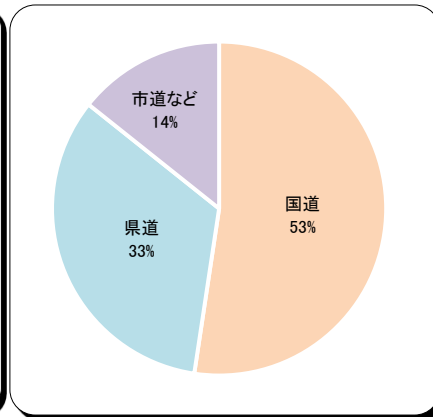
まつぼくシャイン

## 2 管内の交通事故の特徴

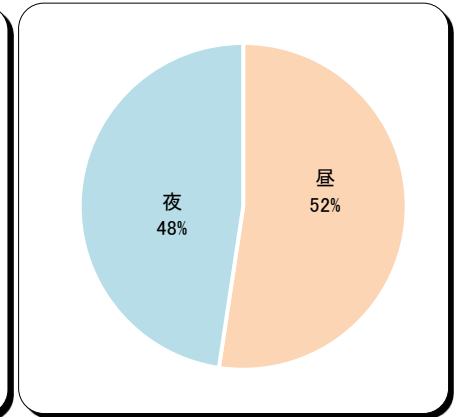
### (1) 事故類型別



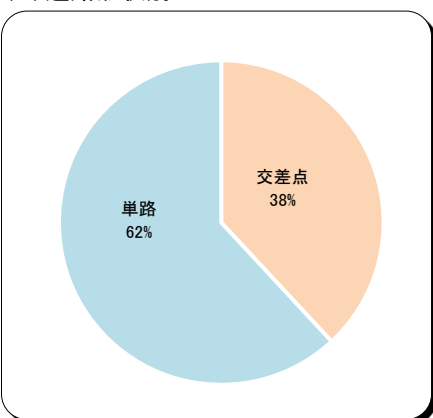
### (2) 事故路線別



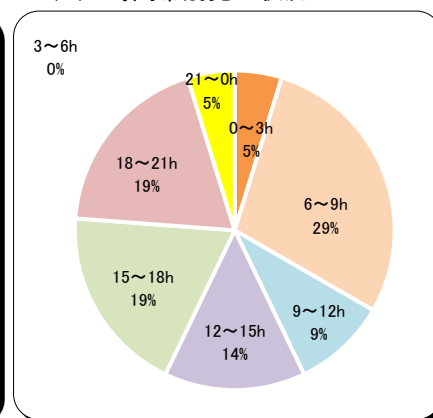
### (3) 昼夜別



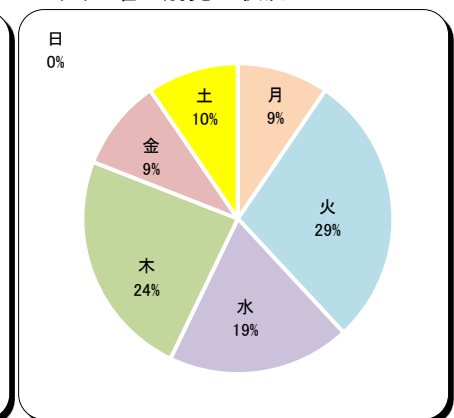
### (4) 道路形状別



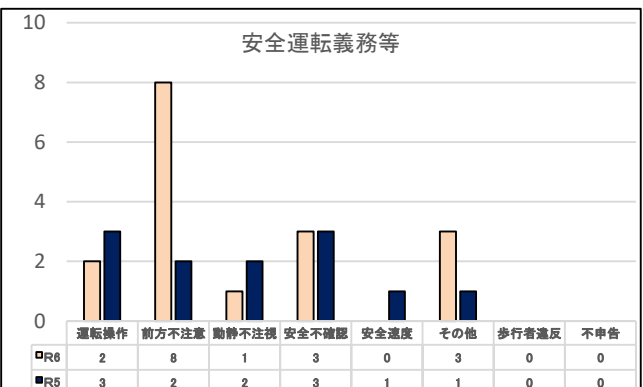
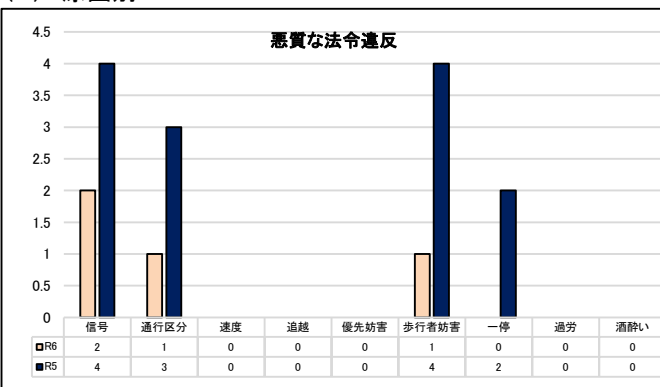
### (5) 時間帯別発生状況



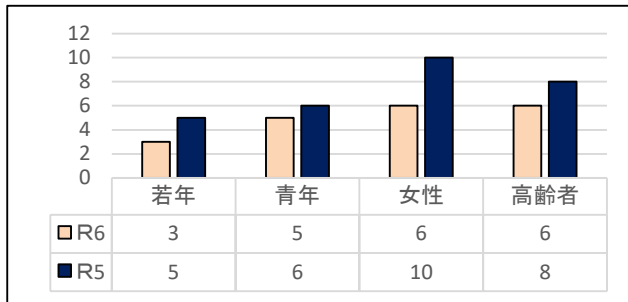
### (6) 曜日別発生状況



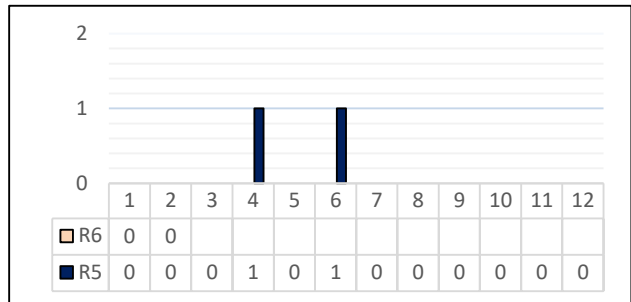
### (7) 原因別



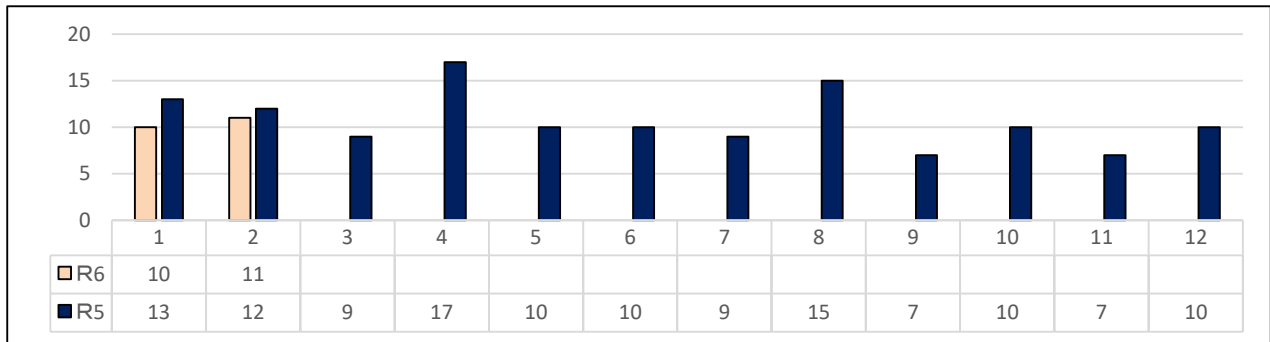
(8) ドライバー別



(9) 月別死者数



(10) 月別発生件数



事故の特徴等(管内)

- 令和6年2月29日現在の発生は21件であり、人対車両事故が2件、車両相互事故が16件、車両単独事故が3件となっている。
- 国道・県道の幹線道路での発生が、85.7%となっている。
- 追突事故が42.9%、出会い頭事故が14.3%と多く発生している。

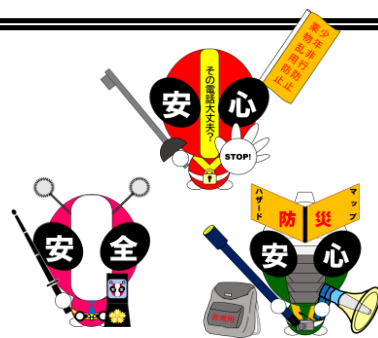


県内死亡事故の特徴(3件、死者3人)

- 1月末までに2件2人の死亡事故が発生している。
- 2月15日(木)、飯豊町の主要地方道で軽貨物車の単独死亡事故が発生。
- 最上地区は、令和5年6月1日以降、死亡事故は発生しておらず、3月2日で死亡事故ゼロ期間9か月を達成する。(過去最長は、9か月22日間)

事故防止のポイント！！

- ☆ 交差点では必ず安全を確認める！
- ☆ 前後左右、目配り運転！
- ☆ 疲れた際は休憩して、運転集中！！
- ☆ 道路を横断する際は、左右の安全確認を徹底！



交通安全 ありがとう 運動

