

# 交通事故の発生状況（概数）

【令和5年2月28日現在】

県内交通死亡事故が多発！！速度落として安全確認！

【上山警察署】

## 1 交通事故発生状況【県内】

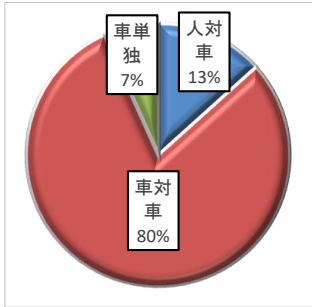
	県内			
	発生(人身)	死者	負傷者	物件事故
令和5年	535	4	619	4633
令和4年	708	2	811	5562
増減	-173	2	-192	-929

## 【上山警察署管内】

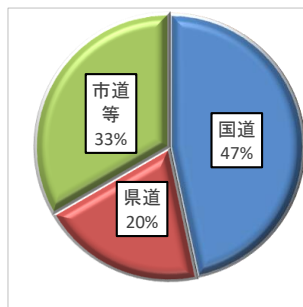
	上山市			
	発生(人身)	死者	負傷者	物件事故
令和5年	15	1	19	90
令和4年				120
増減	-1	1	3	-30

## 2 上山市の交通事故の特徴 ※端数処理により100%にならない場合があります

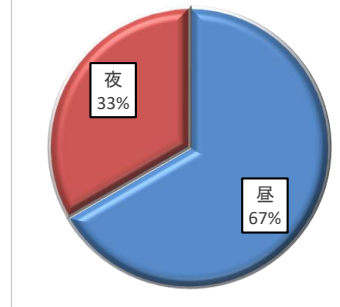
### (1) 事故類型別割合



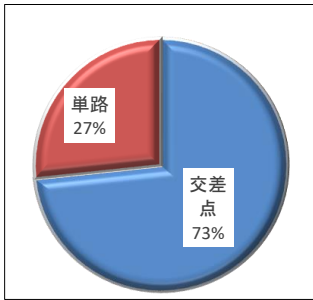
### (2) 事故路線別割合



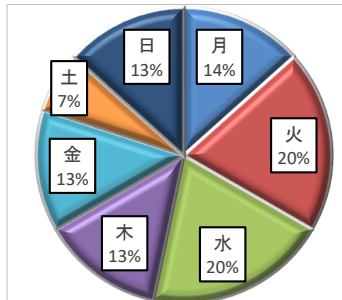
### (3) 昼夜別割合



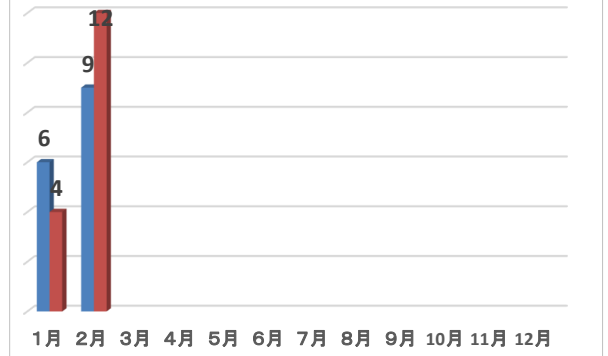
### (4) 道路形状別割合



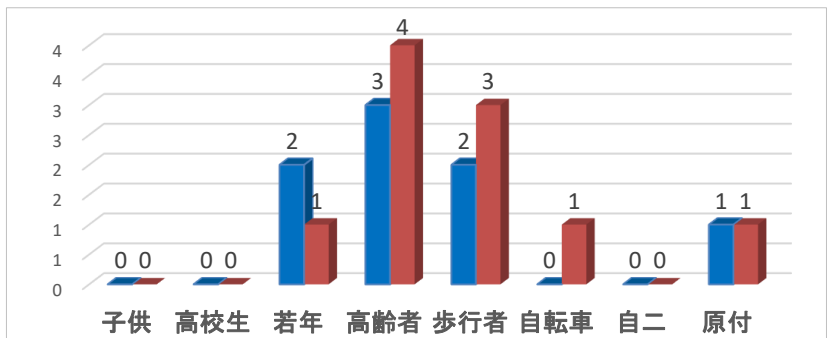
### (5) 曜日別発生状況割合



### (6) 月別発生件数

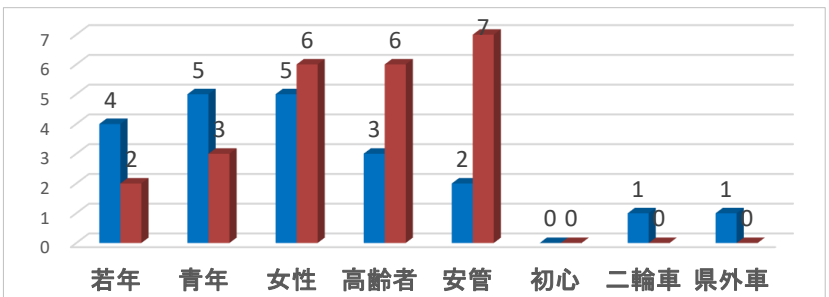


## 3 年齢層別・状態別の交通事故被害者の事故件数



## 4 ドライバー別（第一当事者）の事故件数

※2項目以上の条件が重複しているものも含む(例:若年ドライバーで県外車)



## 5 主な項目の交通事故発生件数

- 非市街地での事故……………8件発生(昨年比+3)
- 若年ドライバーの事故……………2件発生(昨年比+2件)
- 横断歩道を横断中の事故……………2件発生(昨年比+1件)
- 出会い頭事故……………2件発生(昨年比+2件)
- 交差点の事故……………11件発生(昨年比+1件)
- 日曜日の事故……………2件発生(昨年比+2件)

警察からの安全安心情報をメールで受信しよう！  
やまがた110ネットワークの登録は右のQRコードを読み込んで空メールを送信！

