

交通事故発生状況

令和5年7月31日現在
南陽警察署

1 交通事故発生状況

(1) 県内の発生状況

	発生	死者	負傷者
令和5年	1,559	23	1,844
令和4年	1,767	11	2,039
増減	-208	12	-195

(2) 管内の発生状況

	発生	死者	負傷者
令和5年	64	1	81
令和4年	77	0	102
増減	-13	1	-21

物損事故(概数)
南陽市 365件
高島町 201件
※高速道路を除く

(3) 南陽市内の発生状況(高速道路を除く)

	発生	死者	負傷者
令和5年	51	1	64
令和4年	49	0	68
増減	2	1	-4

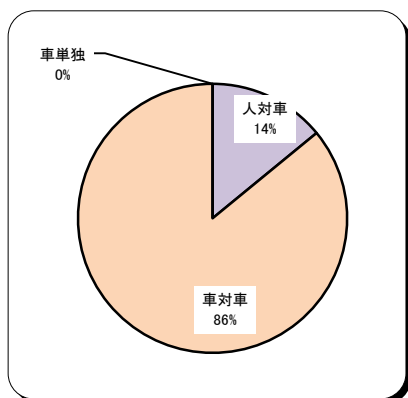
(4) 高島町内の発生状況(高速道路を除く)

	発生	死者	負傷者
令和5年	13	0	18
令和4年	28	0	35
増減	-15	0	-17

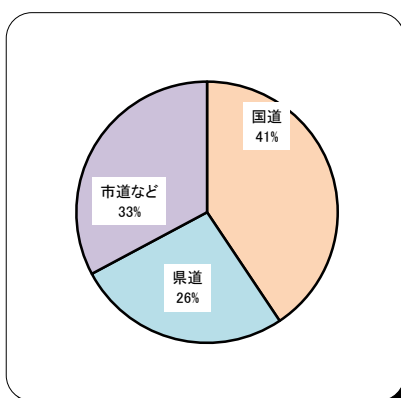


2 管内の交通事故の特徴

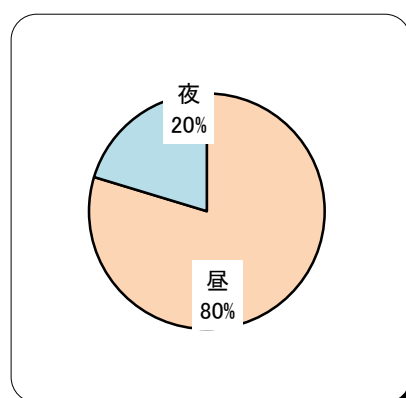
(1) 事故類型別



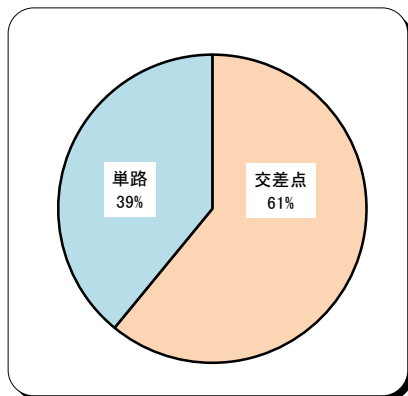
(2) 事故路線別



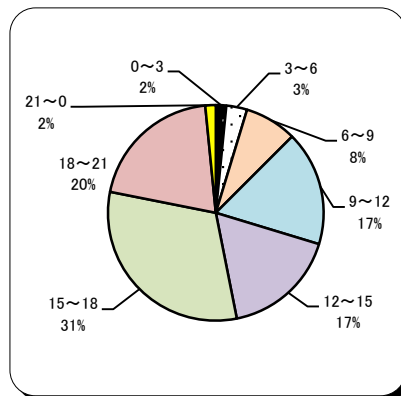
(3) 昼夜別



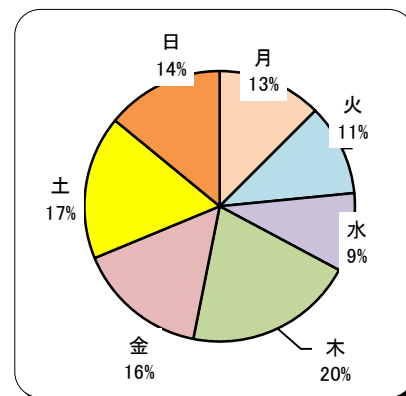
(4) 道路形状別



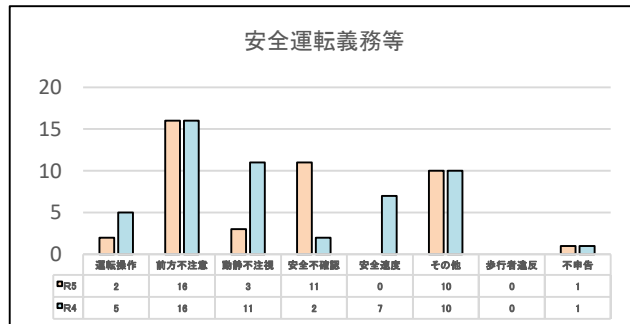
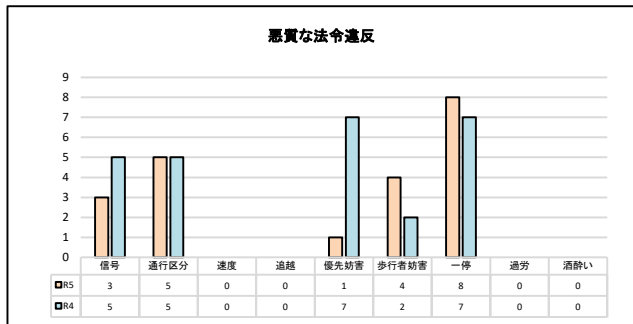
(5) 時間帯別発生状況



(6) 曜日別発生状況



(7) 原因別



歩行者を守ろう!



横断歩道は
止まって

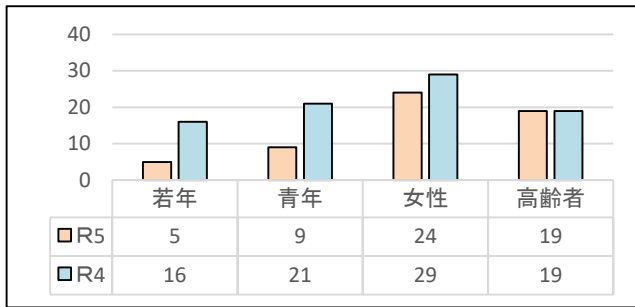
反射材 見られて安全 見て安心

～忘れてませんか? 反射材～

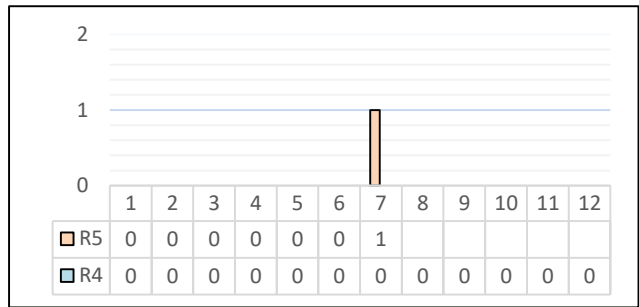
山形県警察



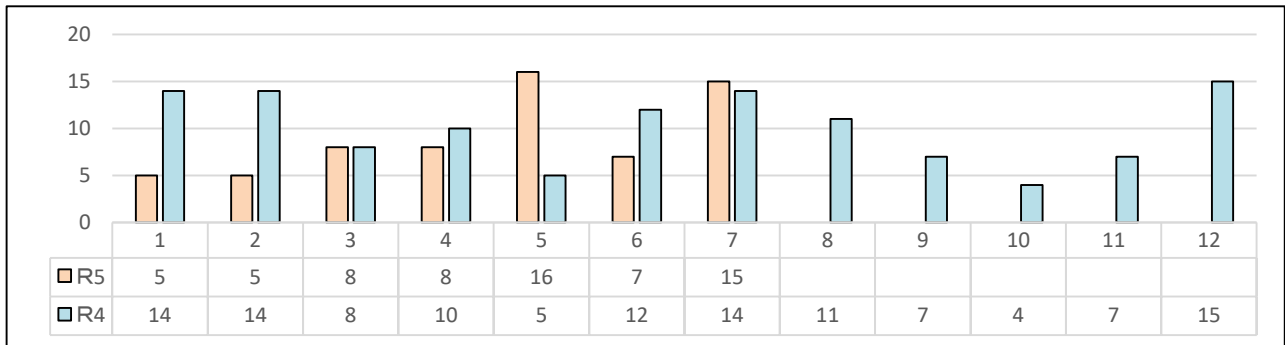
(8) ドライバー別



(9) 月別死者数



(10) 月別発生件数



事故の特徴等(管内)

- 約1年9か月振りに、南陽市内で高齢者被害にかかる交通死亡事故が発生。
- 日中、幹線道路(国道、県道)での発生が多い。
- 歩行者事故が前年同期比+7と増加している。
- 時間帯別では、15時~17時台が最も多い。

県内死亡事故の特徴(20件、死者23名、7月20日現在)

- 1月中3件、2月中1件、3月中3件、4月中2件、5月中3件、6月中2件
7月中6件の死亡事故が発生している。
- 高速道路上で3件5名の交通死亡事故が発生している。
- 事故類型別では、車両相互が9名、車両単独が6名、人対車両が8名。
- 路線別では、国道が10名、県道が4名、市町村道が4名、高速道路が5名。



事故防止のポイント！！

- ☆ 疲れを感じたら、こまめに休憩を取る！
- ☆ 交差点では必ず安全を確認する！
- ☆ 交差点がない直線道路でも横断歩行者に注意！
- ☆ 前後左右目配り運転を！



交通安全 ありがとう 運動

