













## 県営太陽光発電所の運転状況(1)

○太陽光発電所 12時気象状況、発電電力量 [令和4年7月分]













日付	12時の気象状況					1日の発電電力量					
	日射量 (Wh/m <sup>2</sup> )	風速 (m/s)	風向 (°)	気温 (°C)	湿度 (%)	PCS1 発電電力量 (kWh)	PCS2 発電電力量 (kWh)	PCS3 発電電力量 (kWh)	PCS4 発電電力量 (kWh)	発電 電力量 (kWh)	送電 電力量 (kWh)
R4. 7. 1	349	0.6	81	28.5	65.8	766	756	807	751	3,080	3,004
R4. 7. 2	955	0.4	143	31.1	58.1	1,658	1,642	1,780	1,628	6,708	6,596
R4. 7. 3	931	0.4	156	32.0	49.5	1,548	1,537	1,658	1,528	6,271	6,166
R4. 7. 4	966	0.3	226	31.0	50.0	1,315	1,300	1,400	1,268	5,283	5,164
R4. 7. 5	560	0.4	199	31.3	55.9	1,322	1,313	1,410	1,303	5,348	5,239
R4. 7. 6	529	0.4	123	28.1	62.0	872	876	921	857	3,526	3,447
R4. 7. 7	436	0.3	109	27.7	57.1	960	959	1,012	940	3,871	3,790
R4. 7. 8	382	0.3	147	27.0	59.7	937	938	1,002	934	3,811	3,743
R4. 7. 9	586	0.3	181	27.2	59.6	974	970	1,033	952	3,929	3,850
R4. 7. 10	943	0.4	236	31.4	46.4	1,586	1,569	1,701	1,556	6,412	6,312
R4. 7. 11	516	0.4	218	30.5	59.7	1,350	1,340	1,445	1,322	5,457	5,351
R4. 7. 12	143	0.3	173	25.8	78.4	578	577	606	554	2,315	2,244
R4. 7. 13	139	0.3	249	24.5	86.6	638	638	673	626	2,575	2,513
R4. 7. 14	878	0.5	185	26.8	56.2	1,602	1,603	1,703	1,593	6,501	6,420
R4. 7. 15	53	0.3	182	22.7	81.7	249	248	256	233	986	931
R4. 7. 16	305	0.3	127	24.6	79.0	815	815	869	806	3,305	3,241
R4. 7. 17	799	0.4	193	28.1	65.8	1,143	1,140	1,207	1,133	4,623	4,541
R4. 7. 18	773	0.4	224	29.8	56.4	1,193	1,189	1,270	1,178	4,830	4,742
R4. 7. 19	183	0.3	201	27.1	70.0	473	472	496	455	1,896	1,849
R4. 7. 20	162	0.3	87	24.4	80.0	817	813	861	794	3,285	3,208
R4. 7. 21	391	0.3	194	26.5	64.9	975	971	1,030	952	3,928	3,844
R4. 7. 22	206	0.3	261	23.9	88.1	297	299	307	284	1,187	1,138
R4. 7. 23	181	0.3	197	25.8	81.8	1,001	997	1,062	983	4,043	3,953
R4. 7. 24	879	0.4	197	27.6	60.2	1,540	1,536	1,654	1,525	6,255	6,151
R4. 7. 25	欠測	欠測	欠測	欠測	欠測	1,117	1,113	1,193	1,097	4,520	4,520
R4. 7. 26	欠測	欠測	欠測	欠測	欠測	1,517	1,511	1,629	1,502	6,159	6,159
R4. 7. 27	欠測	欠測	欠測	欠測	欠測	1,307	1,294	1,384	1,283	5,268	5,268
R4. 7. 28	欠測	欠測	欠測	欠測	欠測	1,629	1,606	1,735	1,584	6,554	6,554
R4. 7. 29	欠測	欠測	欠測	欠測	欠測	1,621	1,606	1,742	1,588	6,557	6,557
R4. 7. 30	欠測	欠測	欠測	欠測	欠測	1,556	1,543	1,677	1,549	6,325	6,325
R4. 7. 31	欠測	欠測	欠測	欠測	欠測	1,554	1,552	1,664	1,535	6,305	6,305
小計(平均)	510	0.4	179	27.6	65.5	34,910	34,723	37,187	34,293	141,113	139,125
【記事】											

○太陽光発電所 12時時点の積雪状況 [令和4年4月 その1]

年月日	2022/7/1(金)	2022/7/2(土)	2022/7/3(日)	2022/7/4(月)
12時の状況	 <p>2022/07/01 12:13:16 5410001007 5410002 カドトヒカリ01-4</p>	 <p>2022/07/02 12:13:16 5410001007 5410002 カドトヒカリ01-4</p>	 <p>2022/07/03 12:13:16 5410001007 5410002 カドトヒカリ01-4</p>	 <p>2022/07/04 12:13:16 5410001007 5410002 カドトヒカリ01-4</p>
積雪状況	最大積雪深56cm			
年月日	2022/7/5(火)	2022/7/6(水)	2022/7/7(木)	2022/7/8(金)
12時の状況	 <p>2022/07/05 12:13:16 5410001007 5410002 カドトヒカリ01-4</p>	 <p>2022/07/06 12:13:16 5410001007 5410002 カドトヒカリ01-4</p>	 <p>2022/07/07 12:13:16 5410001007 5410002 カドトヒカリ01-4</p>	 <p>2022/07/08 12:13:16 5410001007 5410002 カドトヒカリ01-4</p>
積雪状況				
年月日	2022/7/9(土)	2022/7/10(日)	2022/7/11(月)	2022/7/12(火)
12時の状況	 <p>2022/07/09 12:13:16 5410001007 5410002 カドトヒカリ01-4</p>	 <p>2022/07/10 12:13:16 5410001007 5410002 カドトヒカリ01-4</p>	 <p>2022/07/11 12:13:16 5410001007 5410002 カドトヒカリ01-4</p>	 <p>2022/07/12 12:13:16 5410001007 5410002 カドトヒカリ01-4</p>
積雪状況				







県営太陽光発電所の運転状況(1)

その2]

年月日	2022/7/13(水)	2022/7/14(木)	2022/7/15(金)	2022/7/16(土)
12時の状況	 <p>2022/07/13 12:13:16 54E0001074 54E0002 カブトヒカリ発電所</p>	 <p>2022/07/14 12:13:16 54E0001074 54E0002 カブトヒカリ発電所</p>	 <p>2022/07/15 12:13:16 54E0001074 54E0002 カブトヒカリ発電所</p>	 <p>2022/07/16 12:13:16 54E0001074 54E0002 カブトヒカリ発電所</p>
積雪状況				
年月日	2022/7/17(日)	2022/7/18(月)	2022/7/19(火)	2022/7/20(水)
12時の状況	 <p>2022/07/17 12:13:16 54E0001074 54E0002 カブトヒカリ発電所</p>	 <p>2022/07/18 12:13:16 54E0001074 54E0002 カブトヒカリ発電所</p>	 <p>2022/07/19 12:13:16 54E0001074 54E0002 カブトヒカリ発電所</p>	 <p>2022/07/20 12:13:16 54E0001074 54E0002 カブトヒカリ発電所</p>
積雪状況				
年月日	2022/7/21(木)	2022/7/22(金)	2022/7/23(土)	2022/7/24(日)
12時の状況	 <p>2022/07/21 12:13:16 54E0001074 54E0002 カブトヒカリ発電所</p>	 <p>2022/07/22 12:13:16 54E0001074 54E0002 カブトヒカリ発電所</p>	 <p>2022/07/23 12:13:16 54E0001074 54E0002 カブトヒカリ発電所</p>	 <p>2022/07/24 12:13:16 54E0001074 54E0002 カブトヒカリ発電所</p>
積雪状況				

県営太陽光発電所の運転状況(1)

その3]

年月日	2022/7/25(月)	2022/7/26(火)	2022/7/27(水)	2022/7/28(木)
12時の状況	 <p>2022/07/25 12:13:13 54度02分19秒 26.002 40.1 26.002</p>	 <p>2022/07/26 12:13:13 54度02分19秒 26.002 40.1 26.002</p>	 <p>2022/07/27 12:13:13 54度02分19秒 26.002 40.1 26.002</p>	 <p>2022/07/28 12:13:13 54度02分19秒 26.002 40.1 26.002</p>
積雪状況				
年月日	2022/7/29(金)	2022/7/30(土)	2022/7/31(日)	
12時の状況	 <p>2022/07/29 12:13:13 54度02分19秒 26.002 40.1 26.002</p>	 <p>2022/07/30 12:13:13 54度02分19秒 26.002 40.1 26.002</p>		
積雪状況				
年月日				
12時の状況				
積雪状況				