













県営太陽光発電所の運転状況(1)

○太陽光発電所 12時気象状況、発電電力量 [令和4年5月分]









日付	12時の気象状況					1日の発電電力量					
	日射量 (Wh/m ²)	風速 (m/s)	風向 (°)	気温 (°C)	湿度 (%)	PCS1 発電電力量 (kWh)	PCS2 発電電力量 (kWh)	PCS3 発電電力量 (kWh)	PCS4 発電電力量 (kWh)	発電 電力量 (kWh)	送電 電力量 (kWh)
R4.5.1	79	0.3	235	8.7	87.2	247	250	255	244	996	965
R4.5.2	1,009	0.6	182	14.1	38.3	1,612	1,602	1,678	1,633	6,525	6,493
R4.5.3	460	0.5	135	12.7	43.2	1,118	1,115	1,191	1,138	4,562	4,527
R4.5.4	933	1.4	258	23.4	24.4	143	141	160	153	597	586
R4.5.5	950	0.4	243	24.5	25.8	1,715	1,711	1,847	1,740	7,013	6,949
R4.5.6	968	0.3	221	26.2	33.0	1,719	1,715	1,853	1,747	7,034	6,967
R4.5.7	967	0.4	256	25.4	38.0	1,601	1,598	1,712	1,623	6,534	6,459
R4.5.8	992	0.7	250	15.9	29.0	1,776	1,769	1,864	1,794	7,203	7,171
R4.5.9	771	0.4	177	17.2	23.0	1,404	1,397	1,495	1,415	5,711	5,676
R4.5.10	1,028	0.6	230	19.6	17.8	1,840	1,839	1,929	1,859	7,467	7,399
R4.5.11	931	0.6	185	23.1	45.3	1,674	1,659	1,760	1,673	6,766	6,700
R4.5.12	439	0.3	260	22.6	48.0	1,132	1,127	1,207	1,136	4,602	4,553
R4.5.13	663	0.8	133	23.3	58.3	1,263	1,261	1,351	1,285	5,160	5,105
R4.5.14	300	0.6	126	20.9	79.7	700	695	738	693	2,826	2,790
R4.5.15	702	0.7	250	19.1	31.5	1,631	1,622	1,705	1,637	6,595	6,539
R4.5.16	581	0.4	246	16.6	48.6	945	943	1,003	946	3,837	3,815
R4.5.17	421	0.4	236	17.8	59.6	910	906	963	908	3,687	3,658
R4.5.18	988	0.5	254	22.1	27.3	1,772	1,761	1,889	1,795	7,217	7,154
R4.5.19	946	0.7	248	26.0	19.8	1,457	1,453	1,564	1,485	5,959	5,896
R4.5.20	654	0.6	247	24.8	27.2	1,402	1,395	1,501	1,410	5,708	5,647
R4.5.21	577	0.4	109	23.5	38.1	1,088	1,079	1,161	1,090	4,418	4,365
R4.5.22	157	0.3	261	16.4	86.8	453	454	470	449	1,826	1,780
R4.5.23	325	0.3	236	16.2	75.7	930	924	984	929	3,767	3,738
R4.5.24	945	0.5	207	22.1	49.0	1,741	1,733	1,827	1,737	7,038	6,974
R4.5.25	973	0.4	253	26.1	36.5	1,718	1,713	1,850	1,737	7,018	6,948
R4.5.26	906	0.6	166	25.4	45.0	1,609	1,594	1,719	1,621	6,543	6,476
R4.5.27	31	0.3	142	17.5	92.6	459	458	487	463	1,867	1,824
R4.5.28	235	0.9	254	19.5	51.5	633	634	664	635	2,566	2,520
R4.5.29	976	0.6	103	25.4	44.8	1,768	1,748	1,881	1,788	7,185	7,107
R4.5.30	948	0.5	269	24.9	50.4	1,725	1,710	1,862	1,748	7,045	6,981
R4.5.31	100	0.4	181	16.5	76.6	602	598	629	593	2,422	2,378
小計(平均)	676	0.5	211	20.6	46.8	38,787	38,604	41,199	39,104	157,694	156,140
【記事】											

○太陽光発電所 12時時点の積雪状況 [令和4年4月 その1]

年月日	2022/5/1(日)	2022/5/2(月)	2022/5/3(火)	2022/5/4(水)
12時の状況				
積雪状況	最大積雪深56cm			
年月日	2022/5/5(木)	2022/5/6(金)	2022/5/7(土)	2022/5/8(日)
12時の状況				
積雪状況				
年月日	2022/5/9(月)	2022/5/10(火)	2022/5/11(水)	2022/5/12(木)
12時の状況				
積雪状況				








県営太陽光発電所の運転状況(1)

その2]

年月日	2022/5/13(金)	2022/5/14(土)	2022/5/15(日)	2022/5/16(月)
12時の状況	 <p>2022/05/13 12:13:16 54度20分19秒 2022/05/13 カメラ: 2022/05/13</p>	 <p>2022/05/14 12:13:16 54度20分19秒 2022/05/14 カメラ: 2022/05/14</p>	 <p>2022/05/15 12:13:16 54度20分19秒 2022/05/15 カメラ: 2022/05/15</p>	 <p>2022/05/16 12:13:16 54度20分19秒 2022/05/16 カメラ: 2022/05/16</p>
積雪状況				
年月日	2022/5/17(火)	2022/5/18(水)	2022/5/19(木)	2022/5/20(金)
12時の状況	 <p>2022/05/17 12:13:16 54度20分19秒 2022/05/17 カメラ: 2022/05/17</p>	 <p>2022/05/18 12:13:16 54度20分19秒 2022/05/18 カメラ: 2022/05/18</p>	 <p>2022/05/19 12:13:16 54度20分19秒 2022/05/19 カメラ: 2022/05/19</p>	 <p>2022/05/20 12:13:16 54度20分19秒 2022/05/20 カメラ: 2022/05/20</p>
積雪状況				
年月日	2022/5/21(土)	2022/5/22(日)	2022/5/23(月)	2022/5/24(火)
12時の状況	 <p>2022/05/21 12:13:16 54度20分19秒 2022/05/21 カメラ: 2022/05/21</p>	 <p>2022/05/22 12:13:16 54度20分19秒 2022/05/22 カメラ: 2022/05/22</p>	 <p>2022/05/23 12:13:16 54度20分19秒 2022/05/23 カメラ: 2022/05/23</p>	 <p>2022/05/24 12:13:16 54度20分19秒 2022/05/24 カメラ: 2022/05/24</p>
積雪状況				

県営太陽光発電所の運転状況(1)

その3]

年月日	2022/5/25(水)	2022/5/26(木)	2022/5/27(金)	2022/5/28(土)
12時の状況	 <p>2022/05/25 12:13:13 54度02分19秒 26.02 40.1度02分19秒</p>	 <p>2022/05/26 12:13:13 54度02分19秒 26.02 40.1度02分19秒</p>	 <p>2022/05/27 12:13:13 54度02分19秒 26.02 40.1度02分19秒</p>	 <p>2022/05/28 12:13:13 54度02分19秒 26.02 40.1度02分19秒</p>
積雪状況				
年月日	2022/5/29(日)	2022/5/30(月)	2022/5/31(火)	
12時の状況	 <p>2022/05/29 12:13:13 54度02分19秒 26.02 40.1度02分19秒</p>	 <p>2022/05/30 12:13:13 54度02分19秒 26.02 40.1度02分19秒</p>	 <p>2022/05/31 12:13:13 54度02分19秒 26.02 40.1度02分19秒</p>	
積雪状況				
年月日				
12時の状況				
積雪状況				