













## 県営太陽光発電所の運転状況(1)













○太陽光発電所 12時気象状況、発電電力量 [令和5年3月分]

日付	12時の気象状況					1日の発電電力量					
	日射量 (Wh/m <sup>2</sup> )	風速 (m/s)	風向 (°)	気温 (°C)	湿度 (%)	PCS1 発電電力量 (kWh)	PCS2 発電電力量 (kWh)	PCS3 発電電力量 (kWh)	PCS4 発電電力量 (kWh)	発電 電力量 (kWh)	送電 電力量 (kWh)
R5.3.1	713	0.6	208	11.4	48.3	1,060	1,066	1,111	1,068	4,305	4,287
R5.3.2	292	1.1	87	5.8	68.0	628	628	653	619	2,528	2,512
R5.3.3	636	0.5	240	4.4	69.5	865	910	983	914	3,672	3,660
R5.3.4	567	1.0	85	7.2	55.5	1,403	1,417	1,471	1,439	5,730	5,710
R5.3.5	817	0.6	265	4.9	44.5	1,747	1,779	1,864	1,807	7,197	7,170
R5.3.6	759	0.6	113	5.1	53.8	1,577	1,584	1,657	1,600	6,418	6,397
R5.3.7	612	0.4	112	5.7	59.8	1,372	1,385	1,488	1,404	5,649	5,635
R5.3.8	737	0.3	223	12.5	42.0	1,489	1,511	1,633	1,539	6,172	6,150
R5.3.9	454	0.3	241	9.8	59.1	1,106	1,112	1,191	1,123	4,532	4,521
R5.3.10	182	0.4	148	10.1	67.0	699	702	737	695	2,833	2,814
R5.3.11	747	0.9	282	9.2	52.4	1,598	1,614	1,719	1,644	6,575	6,548
R5.3.12	548	0.5	253	9.3	56.0	1,179	1,193	1,280	1,202	4,854	4,844
R5.3.13	81	0.3	136	6.9	92.1	127	131	129	123	510	491
R5.3.14	436	0.8	197	5.8	56.6	1,050	1,048	1,087	1,040	4,225	4,210
R5.3.15	823	0.7	286	8.8	48.7	1,740	1,758	1,841	1,777	7,116	7,089
R5.3.16	491	0.4	242	10.2	54.7	928	936	995	938	3,797	3,783
R5.3.17	783	1.3	70	6.8	46.9	1,606	1,619	1,691	1,638	6,554	6,525
R5.3.18	38	0.3	94	1.7	87.6	41	44	43	41	169	161
R5.3.19	561	0.3	130	7.1	59.3	70	69	75	72	286	286
R5.3.20	857	0.8	235	12.0	33.6	1,781	1,799	1,892	1,815	7,287	7,258
R5.3.21	732	0.6	270	12.8	42.1	1,479	1,491	1,586	1,503	6,059	6,024
R5.3.22	831	0.6	227	15.3	42.6	1,689	1,697	1,794	1,717	6,897	6,862
R5.3.23	731	0.6	267	18.4	51.3	1,074	1,092	1,169	1,098	4,433	4,407
R5.3.24	234	1.7	78	13.3	67.3	574	579	604	581	2,338	2,314
R5.3.25	204	0.6	254	8.7	63.7	817	817	866	815	3,315	3,295
R5.3.26	176	0.3	254	7.6	87.3	245	249	249	238	981	950
R5.3.27	548	1.3	92	8.5	52.9	1,212	1,214	1,293	1,235	4,954	4,939
R5.3.28	862	1.0	293	9.9	46.6	1,782	1,792	1,874	1,805	7,253	7,224
R5.3.29	879	0.9	236	11.0	48.8	1,769	1,779	1,861	1,790	7,199	7,163
R5.3.30	896	0.6	255	12.5	38.5	1,797	1,809	1,889	1,816	7,311	7,276
R5.3.31	833	0.6	237	17.8	32.0	1,626	1,634	1,757	1,656	6,673	6,629
小計(平均)	583	0.7	197	9.4	55.8	36,130	36,458	38,482	36,752	147,822	147,134








○太陽光発電所 12時時点の積雪状況 【令和5年3月 その1】

年月日	2023/3/1(水)	2023/3/2(木)	2023/3/3(金)	2023/3/4(土)
12時の状況				
積雪状況				
年月日	2023/3/5(日)	2023/3/6(月)	2023/3/7(火)	2023/3/8(水)
12時の状況				
積雪状況				
年月日	2023/3/9(木)	2023/3/10(金)	2023/3/11(土)	2023/3/12(日)
12時の状況				
積雪状況				

○太陽光発電所 12時時点の積雪状況 [令和5年3月 その2]

年月日	2023/3/13(月)	2023/3/14(火)	2023/3/15(水)	2023/3/16(木)
12時の状況				
積雪状況				
年月日	2023/3/17(金)	2023/3/18(土)	2023/3/19(日)	2023/3/20(月)
12時の状況				
積雪状況				
年月日	2023/3/21(火)	2023/3/22(水)	2023/3/23(木)	2023/3/24(金)
12時の状況				
積雪状況				

○太陽光発電所 12時時点の積雪状況 [令和5年3月 その3]

年月日	2023/3/25(土)	2023/3/26(日)	2023/3/27(月)	2023/3/28(火)
12時の状況				
積雪状況				
年月日	2023/3/29(水)	2023/3/30(木)	2023/3/31(金)	
12時の状況				
積雪状況				
年月日				
12時の状況				
積雪状況				