










県営太陽光発電所の運転状況(1)













○太陽光発電所 12時気象状況、発電電力量 [令和4年12月分]

日付	12時の気象状況					1日の発電電力量					
	日射量 (Wh/m ²)	風速 (m/s)	風向 (°)	気温 (°C)	湿度 (%)	PCS1 発電電力量 (kWh)	PCS2 発電電力量 (kWh)	PCS3 発電電力量 (kWh)	PCS4 発電電力量 (kWh)	発電 電力量 (kWh)	送電 電力量 (kWh)
R4. 12. 1	65	0.4	213	4.0	73.1	237	242	246	224	949	937
R4. 12. 2	236	0.3	74	1.4	85.8	301	301	307	286	1,195	1,188
R4. 12. 3	542	0.3	248	4.1	71.0	1,187	1,234	1,307	1,135	4,863	4,857
R4. 12. 4	106	1.8	69	6.5	75.3	174	174	178	165	691	675
R4. 12. 5	309	1.1	72	3.1	70.7	296	301	354	324	1,275	1,267
R4. 12. 6	167	0.3	232	2.8	80.3	372	376	390	368	1,506	1,498
R4. 12. 7	103	0.3	184	5.5	85.3	360	364	376	351	1,451	1,437
R4. 12. 8	133	0.3	75	3.0	83.1	220	220	222	210	872	865
R4. 12. 9	170	0.3	174	4.6	82.3	288	297	309	294	1,188	1,180
R4. 12. 10	101	0.3	180	5.3	90.8	265	268	275	263	1,071	1,056
R4. 12. 11	219	0.3	241	4.9	80.7	427	434	455	438	1,754	1,738
R4. 12. 12	392	0.4	185	6.5	58.4	700	707	742	692	2,841	2,831
R4. 12. 13	204	1.2	253	9.5	57.1	453	464	483	446	1,846	1,835
R4. 12. 14	83	0.3	226	3.3	86.9	91	91	91	87	360	353
R4. 12. 15	128	0.3	66	1.1	85.4	0	0	0	0	0	0
R4. 12. 16	83	0.3	69	1.1	88.3	5	6	8	3	22	21
R4. 12. 17	303	0.3	244	1.5	77.1	69	76	88	47	280	275
R4. 12. 18	95	0.5	106	0.1	80.7	0	0	0	0	0	0
R4. 12. 19	24	0.3	77	-0.6	84.7	0	0	0	0	0	0
R4. 12. 20	153	0.4	254	1.1	83.1	14	25	0	4	43	41
R4. 12. 21	480	0.3	160	3.9	75.0	454	499	187	293	1,433	1,426
R4. 12. 22	85	0.3	148	1.5	93.1	123	123	125	96	467	460
R4. 12. 23	301	0.4	243	2.8	57.4	145	193	127	166	631	629
R4. 12. 24	22	0.3	177	1.6	87.7	39	36	13	15	103	102
R4. 12. 25	259	0.3	199	3.7	81.6	365	379	402	283	1,429	1,418
R4. 12. 26	218	0.3	147	3.4	84.2	316	339	239	157	1,051	1,042
R4. 12. 27	173	0.3	143	2.9	89.5	274	283	286	195	1,038	1,027
R4. 12. 28	561	0.3	252	5.8	68.4	1,024	1,074	1,127	814	4,039	4,033
R4. 12. 29	126	0.4	65	0.8	88.4	179	179	183	163	704	701
R4. 12. 30	256	0.3	203	1.5	76.4	66	67	87	58	278	273
R4. 12. 31	483	0.3	229	4.0	66.4	598	640	718	570	2,526	2,518
小計(平均)	212	0.4	168	3.2	79.0	9,042	9,392	9,325	8,147	35,906	35,683








○太陽光発電所 12時時点の積雪状況 [令和4年12月 その1]

年月日	2022/12/1(木)	2022/12/2(金)	2022/12/3(土)	2022/12/4(日)
12時の状況	 <p>2022/12/01 11:56:37 91E20P197 26m02 91S1 2601E-4</p>	 <p>2022/12/02 11:56:37 91E20P197 26m02 91S1 2601E-4</p>	 <p>2022/12/03 11:56:37 91E20P197 26m02 91S1 2601E-4</p>	 <p>2022/12/04 11:56:37 91E20P197 26m02 91S1 2601E-4</p>
積雪状況				
年月日	2022/12/5(月)	2022/12/6(火)	2022/12/7(水)	2022/12/8(木)
12時の状況	 <p>2022/12/05 11:56:37 91E20P197 26m02 91S1 2601E-4</p>	 <p>2022/12/06 11:56:37 91E20P197 26m02 91S1 2601E-4</p>	 <p>2022/12/07 11:56:37 91E20P197 26m02 91S1 2601E-4</p>	 <p>2022/12/08 11:56:37 91E20P197 26m02 91S1 2601E-4</p>
積雪状況				
年月日	2022/12/9(金)	2022/12/10(土)	2022/12/11(日)	2022/12/12(月)
12時の状況	 <p>2022/12/09 11:56:37 91E20P197 26m02 91S1 2601E-4</p>	 <p>2022/12/10 11:56:37 91E20P197 26m02 91S1 2601E-4</p>	 <p>2022/12/11 11:56:37 91E20P197 26m02 91S1 2601E-4</p>	 <p>2022/12/12 11:56:37 91E20P197 26m02 91S1 2601E-4</p>
積雪状況				

○太陽光発電所 12時時点の積雪状況 [令和4年12月 その2]

年月日	2022/12/13(火)	2022/12/14(水)	2022/12/15(木)	2022/12/16(金)
12時の状況				
積雪状況				
年月日	2022/12/17(土)	2022/12/18(日)	2022/12/19(月)	2022/12/20(火)
12時の状況				
積雪状況				
年月日	2022/12/21(水)	2022/12/22(木)	2022/12/23(金)	2022/12/24(土)
12時の状況				
積雪状況				

○太陽光発電所 12時時点の積雪状況 [令和4年12月 その3]

年月日	2022/12/25(日)	2022/12/26(月)	2022/12/27(火)	2022/12/28(水)
12時の状況				
積雪状況				
年月日	2022/12/29(木)	2022/12/30(金)	2022/12/31(土)	
12時の状況				
積雪状況				
年月日				
12時の状況				
積雪状況				