

VIII 地域福祉対策

- 1 民間福祉活動の推進
- 2 社会福祉関係指導監査

1 民間福祉活動の推進

①市町村別登録ボランティア数（平成23年4月1日現在）

	個人登録者数A	団体登録数B	団体の構成員C	登録者数A+C
山形市	660	201	10,270	10,930
米沢市	67	65	4,437	4,504
鶴岡市	4,958	568	7,738	12,696
酒田市	6	45	2,069	2,075
新庄市	120	31	784	904
寒河江市	709	80	6,351	7,060
上山市	75	45	1,011	1,086
村山市	62	21	691	753
長井市	150	67	5,747	5,897
天童市	519	162	1,819	2,338
東根市	27	70	1,615	1,642
尾花沢市	64	15	461	525
南陽市	100	39	1,908	2,008
山辺町	11	20	521	532
中山町	10	20	498	508
河北町	-	17	6,397	6,397
西川町	72	33	528	600
朝日町	-	6	134	134
大江町	-	10	412	412
大石田町	71	10	164	235
金山町	-	6	123	123
最上町	319	8	146	465
舟形町	2	11	260	262
真室川町	3	20	376	379
大蔵村	6	9	208	214
鮭川村	-	4	149	149
戸沢村	-	6	82	82
高島町	109	52	1,727	1,836
川西町	292	23	50	342
小国町	125	50	2,679	2,804
白鷹町	23	51	1,109	1,132
飯豊町	-	22	1,050	1,050
庄内町	24	38	1,114	1,138
三川町	6	8	154	160
遊佐町	-	33	771	771
計	8,590	1,866	63,553	72,143

(注) 登録団体にはボランティア活動が主目的ではないもののボランティア活動も行っている団体を含む。

資料：県社会福祉協議会調べ

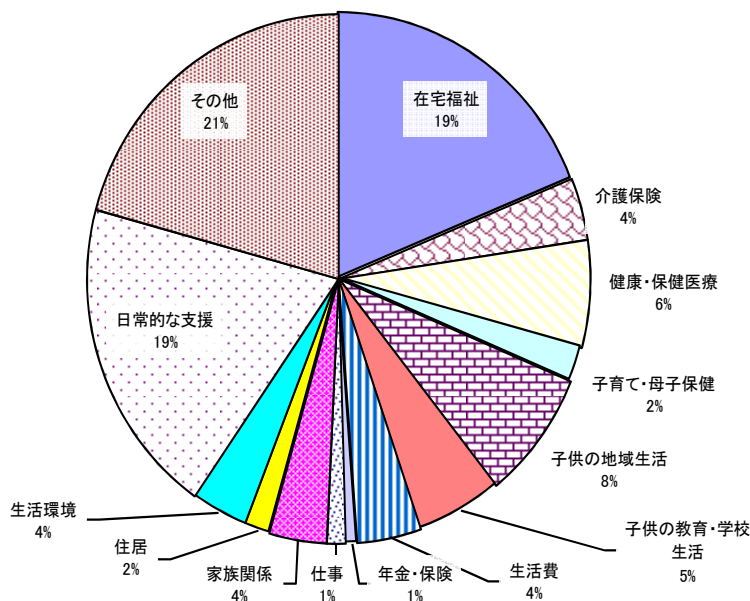
②市町村別民生委員・児童委員・主任児童委員定数（平成25年12月～平成28年11月末）

	民生委員・児童委員	うち主任児童委員
山形市	489	60
米沢市	198	26
鶴岡市	354	38
酒田市	273	28
新庄市	81	8
寒河江市	91	11
上山市	91	7
村山市	77	6
長井市	71	6
天童市	124	12
東根市	92	10
尾花沢市	62	10
南陽市	78	6
山辺町	34	2
中山町	29	2
河北町	48	3
西川町	30	2
朝日町	37	2
大江町	36	2
大石田町	29	2
金山町	19	2
最上町	40	2
舟形町	24	2
真室川町	38	2
大蔵村	16	2
鮭川村	18	2
戸沢村	26	2
高島町	71	3
川西町	53	3
小国町	43	3
白鷹町	54	3
飯豊町	38	2
庄内町	69	3
三川町	22	2
遊佐町	53	3
計	2,908	279

資料：県地域福祉推進課調べ

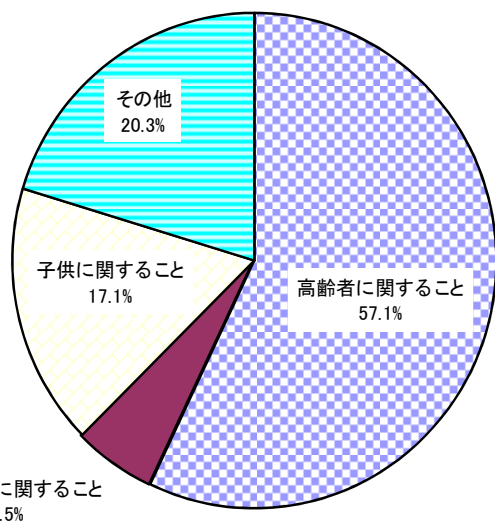
③民生委員・児童委員の活動状況（平成25年度）

ア. 内容別相談・支援状況



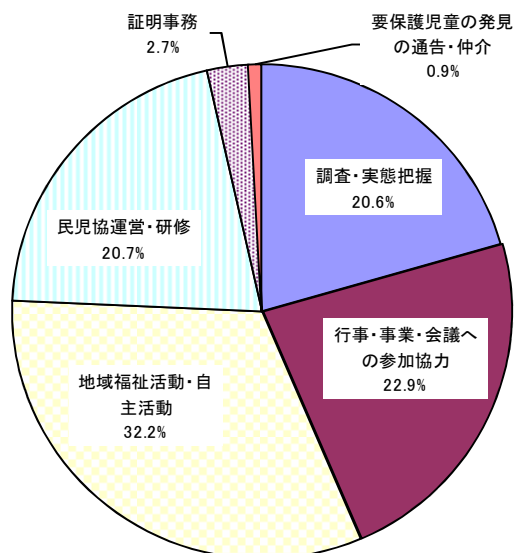
内容	件数
在宅福祉	17,098
介護保険	3,640
健康・保健医療	7,124
子育て・母子保健	2,445
子供の地域生活	8,488
子供の教育・学校生活	5,049
生活費	3,377
年金・保険	619
仕事	833
家族関係	3,368
住居	1,924
生活環境	5,276
日常的な支援	26,555
その他	28,264
合計	114,060

イ. 分野別相談・支援状況



分野	件数
高齢者に関すること	66,683
障がい者に関すること	5,766
子供に関すること	17,767
その他	23,844
合計	114,060

ウ. その他の活動状況



活動	件数
調査・実態把握	80,379
行事・事業・会議への参加協力	72,493
地域福祉活動・自主活動	117,098
民児協運営・研修	79,019
証明事務	8,560
要保護児童の発見の通告・仲介	1,561
合計	359,110

資料：県地域福祉推進課調べ

④社会福祉士及び介護福祉士の登録者数（各年度末現在）

	平成20年度	平成21年度	平成22年度	平成23年度	平成24年度	平成25年度
社会福祉士	787	946	1,023	1,146	1,203	1,297
介護福祉士	8,909	9,871	10,924	11,994	13,031	14,292

資料：県地域福祉推進課調べ

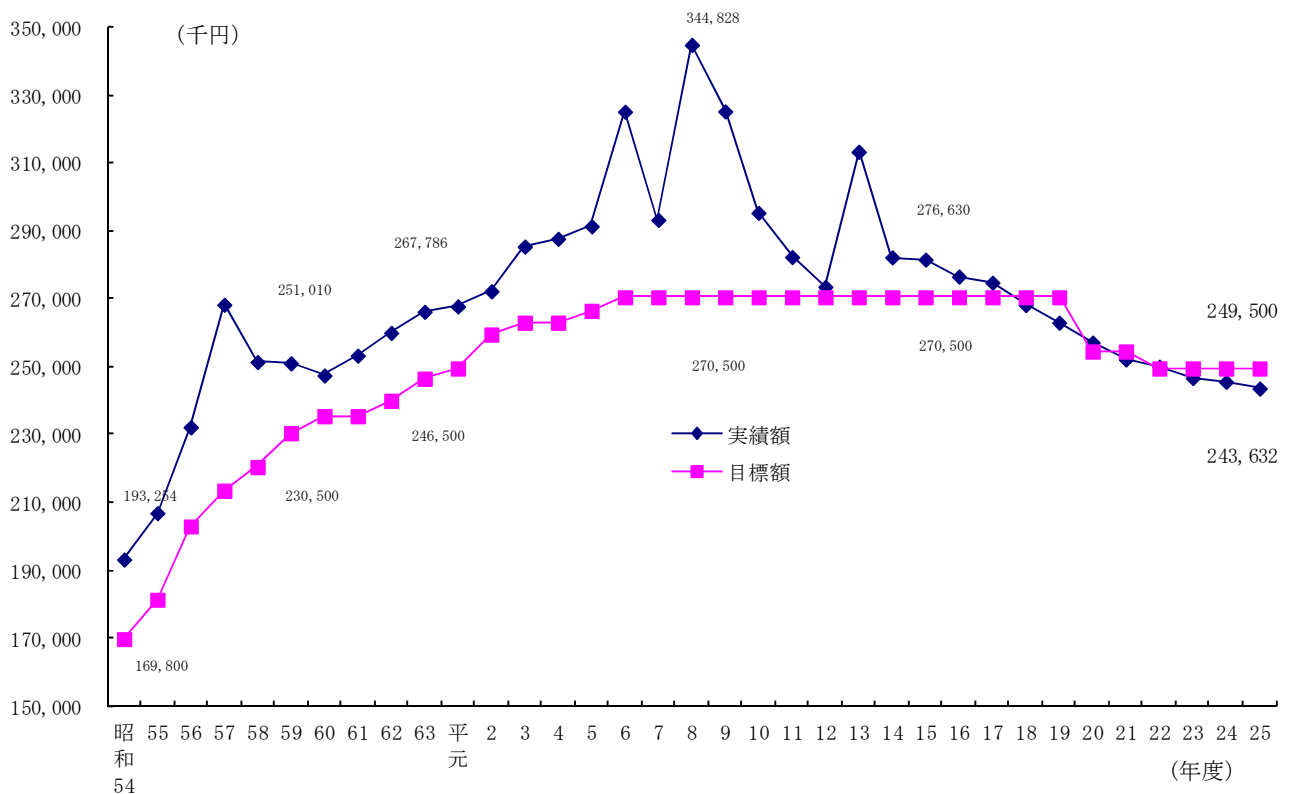
⑤財団法人山形県総合社会福祉基金の助成実績

（単位：件、千円）

	平成21年度		平成22年度		平成23年度		平成24年度		平成25年度	
地域福祉・在宅福祉事業	7	1,940	4	1,560	3	670	5	1,570	6	3,380
施設福祉事業	28	10,120	36	16,050	35	17,340	28	16,270	27	16,520
施設・団体従事者研修事業	2	180	1	30	-	-	1	300	-	-
福祉に関する調査・研究事業	1	280	-	-	-	-	-	-	-	-
福祉ボランティア活動奨励事業	7	1,160	3	1,040	4	940	-	-	1	160
計	45	13,680	44	18,680	42	18,950	34	18,140	34	20,060

資料：県地域福祉推進課調べ

⑥共同募金の目標額・実績額の推移



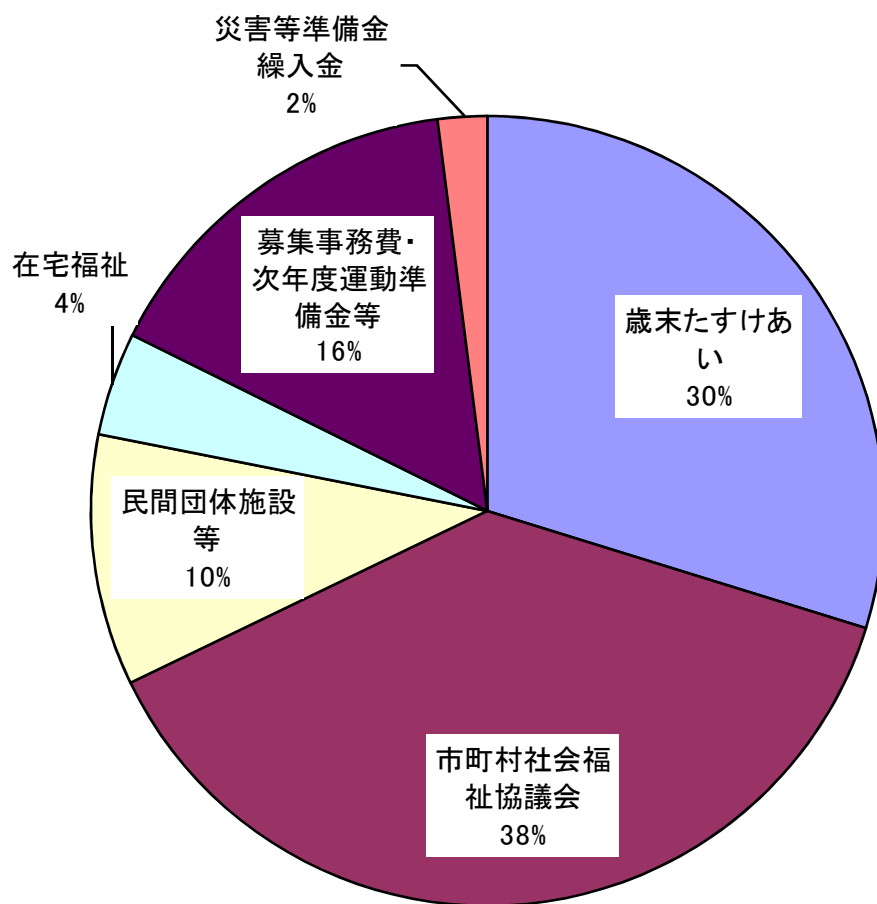
資料：山形県共同募金会調べ

⑦平成 24 年度共同募金配分状況

(単位:千円)

歳末たすけあい	73,918
市町村社会福祉協議会	94,376
民間団体施設等	25,500
在宅福祉	10,499
募集事務費・ 次年度運動準備金等	38,800
災害等準備金繰入金	5,000
計	248,093

(注) 前年からの配分引当は2,542千円である。



資料：山形県共同募金会調べ

2 社会福祉関係指導監査

①市町村別社会福祉法人状況（平成26年4月1日現在）

		子育て支援課・子ども家庭課所管			地域福祉推進課所管				健康長寿推進課所管	障がい福祉課所管	市所管法人	合計
		保育所のみ 経営法人	その他の施設 経営法人	小計	社会福祉 協議会	施設経営 法人	その他	小計	施設経営 法人	施設経営 法人		
村山 総合 支庁	山形市			-	1		2	3	2	4	32	41
	上山市	1		1				-	1		6	8
	天童市			-		1		1			5	6
	山辺町			-	1			1	1			2
	中山町			-	1			1	1			2
	寒河江市			-				-			7	7
	河北町			-	1			1	1			2
	西川町			-	1			1	1			2
	朝日町	1		1	1			1	2			4
	大江町	1		1	1			1	1			3
	村山市			-				-	1		2	3
	東根市			-				-	2		5	7
	尾花沢市			-				-			4	4
	大石田町		1	1	1			1	1			3
計	3	1	4	8	1	2	11	14	4	61	94	
最上 総合 支庁	新庄市			-	-			-			7	7
	金山町		1	1	1			1	1			3
	最上町			-	1			1	2			3
	舟形町			-	1			1		1		2
	真室川町		1	1	1			1	1			3
	大蔵村			-	1			1	1			2
	鮭川村			-	1			1	1			2
	戸沢村			-	1			1		1		2
計	-	2	2	7	-	-	7	6	2	7	24	
置賜 総合 支庁	米沢市			-	-			-			16	16
	南陽市			-	-			-	1		4	5
	高島町	2		2	1			1	1	1		5
	川西町			-	1			1	2			3
	長井市			-	-			-			5	5
	小国町	2		2	1			1	1			4
	白鷹町	1		1	1			1	2	1		5
	飯豊町			-	1			1	2			3
計	5	-	5	5	-	-	5	9	2	25	46	
庄内 総合 支庁	鶴岡市			-	-			-		1	32	33
	酒田市			-	-			-	1		23	24
	庄内町	1		1	1			1	2			4
	三川町	1		1	1			1	1			3
	遊佐町			-	1			1		1		2
計	2	-	2	3	-	-	3	4	2	55	66	
合計	10	3	13	23	1	2	26	33	10	148	230	

(注) 国（東北厚生局）所管の法人[2法人]を含む

【参考】各年4月1日現在の社会福祉法人数の推移

	子育て支援課・子ども家庭課所管			地域福祉推進課所管				健康長寿推進課所管	障がい福祉課所管	市所管法人	合計
	保育所のみ 経営法人	その他の施設 経営法人	小計	社会福祉 協議会	施設経営 法人	その他	小計	施設経営 法人	施設経営 法人		
平成16年	61	6	67	45	2	2	49	67	26	-	209
平成17年	61	6	67	45	2	2	49	70	27	-	213
平成18年	62	6	68	36	2	2	40	71	28	-	207
平成19年	64	6	70	36	2	2	40	71	30	-	211
平成20年	64	6	70	36	2	2	40	71	30	-	211
平成21年	65	7	72	36	2	2	40	72	30	-	214
平成22年	67	7	74	36	2	2	40	72	30	-	216
平成23年	67	9	76	36	2	2	40	75	32	-	223
平成24年	67	9	76	36	2	2	40	79	32	-	227
平成25年	10	3	13	23	1	2	26	33	10	147	229
平成26年	10	3	13	23	1	2	26	33	10	148	230

資料：県地域福祉推進課調べ

②平成 24 年度社会福祉法人・施設指導監査及び市町村福祉行政事務指導実績表

区 分			対象数 A	計画数 B	実施数 C	実施率	
						B/A	C/B
法 人 等	子育て支援課 子ども家庭課 所管	保育所みの経営法人	69	27	27	39.1%	100.0%
		その他の施設経営法人	7	4	4	57.1%	100.0%
	地域福祉推進課所管	市町村社会福祉協議会	35	21	21	60.0%	100.0%
		施設経営法人	2	-	-	-	-
		その他(広域法人)	3	2	2	66.7%	100.0%
	健康長寿推進課所管	施設経営法人	78	36	36	46.2%	100.0%
	障がい福祉課所管	施設経営法人(広域4法人含む)	33	19	19	57.6%	100.0%
計 I		227	109	109	48.0%	100.0%	

区 分			対象数 A	計画数 B	実施数 C	実施率		
						B/A	C/B	
社 会 福 祉 社 施 設 等	保 護 施 設	救護施設	3	1	-	33.3%	0.0%	
		宿所提供施設	1	-	-	-	-	
		小 計 ①	4	1	-	25.0%	0.0%	
	老 社 人 施 福 設	養護老人ホーム	9	7	7	77.8%	100.0%	
		軽費老人ホーム(A型)	1	1	1	100.0%	100.0%	
		軽費老人ホーム(ケアハウス)	10	8	8	80.0%	100.0%	
		小 計 ②	20	16	16	80.0%	100.0%	
	児 童 福 祉 社 施 設	乳 児 院	乳児院	1	-	-	-	-
			母子生活支援施設	1	1	1	100.0%	100.0%
		児 童 養 護 施 設	児童養護施設	5	5	5	100.0%	100.0%
			児童自立生活支援施設	1	-	-	-	-
		児 童 家 庭 支 援 セ ン タ ー	児童家庭支援センター	2	2	2	100.0%	100.0%
			保育所	246	225	225	91.5%	100.0%
		児 童 館 (休 止 中 を 除 く)	児童館(休止中を除く)	49	39	39	79.6%	100.0%
			雇用均等・児童家庭局所管分 小計③-1	305	272	272	89.2%	100.0%
	計 ① ~ ③ II		329	289	288	87.8%	99.7%	

区 分			対象数 A	計画数 B	実施数 C	実施率	
						B/A	C/B
市 町 村 福 祉 行 政	児童福祉法施行事務		35	18	18	51.4%	100.0%
	児童手当事務		35	18	18	51.4%	100.0%
	児童扶養手当、特別児童扶養手当事務		35	18	18	51.4%	100.0%
	老人福祉法施行事務		35	18	18	51.4%	100.0%
	障害者自立支援法施行事務		35	18	18	51.4%	100.0%
計 III		175	90	90	51.4%	100.0%	

合計 I ~ III			731	488	487	66.8%	99.8%
------------	--	--	-----	-----	-----	-------	-------

資料：県地域福祉推進課調べ

③福祉事務所に対する指導監査等（生活保護法施行事務）

ア．県における監査等実施状況（特別指導監査を含む）

	実施 事務所数	実日数	延従事 職員数	ケース検討	
				総 数	実地調査
平成20年度	20	38	124	336	16
平成21年度	20	38	102	284	8
平成22年度	16	37	107	184	9
平成23年度	17	41	157	279	6
平成24年度	16	38	132	199	14

※特別指導監査を含む。

資料：県地域福祉推進課調べ

イ．厚生労働省事務監査実施状況

	市 部	郡 部	備 考
平成20年度	-	-	
平成21年度	山形市	-	
平成22年度	鶴岡市	-	
平成23年度	-	-	
平成24年度	米沢市	-	

資料：県地域福祉推進課調べ