

# 平成30年 医師・歯科医師・薬剤師統計の概況

## 目 次

I	調査の概要	3
II	山形県の状況	3
1	医師数	3
	(1) 医師数・人口10万対医師数	3
	(2) 施設の種別による医師数	4
	(3) 地域別医師数	5
2	歯科医師数	6
	(1) 歯科医師数・人口10万対歯科医師数	6
	(2) 施設の種別による歯科医師数	7
	(3) 地域別歯科医師数	7
3	薬剤師数	8
	(1) 薬剤師数・人口10万対薬剤師数	8
	(2) 施設の種別による薬剤師数	9
	(3) 地域別薬剤師数	9
統計表1	医師・歯科医師・薬剤師数（従業地）、施設の種別・保健所一市町村別	10
統計表2	医師・歯科医師・薬剤師数（人口10万対）（従業地）、 施設の種別・保健所一市町村別	11
統計表3	医療施設従事医師数（従業地）、診療科名（主たる）・保健所一市町村別	12
統計表4	医療施設従事医師数（従業地）、診療科名（複数回答）・保健所一市町村別	16
順位表1	医師・歯科医師・薬剤師数増加率（平成28年-平成30年）（従業地）	20
順位表2	医師・歯科医師・薬剤師数（実数、人口10万対）（従業地）	21
順位表3	医療施設従事医師・歯科医師数（実数、人口10万対）及び 薬局・医療施設従事薬剤師数（実数、人口10万対）（従業地）	22
順位表4	医療施設従事医師数（男女別）（実数、人口10万対）（従業地）	23
順位表5	医療施設従事医師数（実数、人口10万対）（従業地）、 診療科名（主たる）別	24
順位表6	医療施設従事医師数（実数、人口10万対）（従業地）、 診療科名（複数回答）別	36

### 本資料の利用に際して

本調査における診療科名は、医療法において広告が認められている診療科名であるが、平成20年4月より制度が改正されたことに伴い、平成20年調査において調査項目が変更されているため、年次推移の比較に際しては留意が必要である。

詳細については、厚生労働省「平成30年(2018年)医師・歯科医師・薬剤師統計の概況」(<http://www.mhlw.go.jp>)の「利用上の注意」(2頁)を参照のこと。

# 平成30年医師・歯科医師・薬剤師調査の概況

## I 調査の概要

医師法第6条第3項、歯科医師法第6条第3項及び薬剤師法第9条に基づき12月末日現在で提出された各届出票の内容を、厚生労働省が取りまとめ、医師、歯科医師及び薬剤師について、性、年齢、業務の種別、従事場所及び診療科名（薬剤師を除く）等による集計をしたもの。

※ 調査の対象は、日本に住所を有し、日本の医籍、歯科医籍及び薬剤師名簿に登録されている者。

※ 調査は、昭和57年以降隔年（それ以前は毎年）実施されている。

## II 山形県の状況

### 1 医師数

#### (1) 医師数・人口10万対医師数

平成30年12月31日現在における本県の医師数は2,614人で、平成28年（以下「前回」と比べて17人増加した。増加率は0.7%で全国第43位であった。（表1、図1、順位表1）

人口10万人あたりでは239.8人で、前回と比べて6.5人増加しているが、全国値の258.8人（前回と比べ7.1人増加）を下回っており全国第32位（前回第33位）であった。（表1、図2、順位表2）

表1 医師総数（従業地）

（各年12月31日現在）（単位：人）

	平成28年		平成30年		全 国 順 位 (人口10万人あたり)
	男	女	男	女	
山形県	2,597 (233.3)	435 (39.1)	2,614 (239.8)	453 (41.6)	33位→32位
	男	2,162 (194.2)	男	2,161 (198.3)	—
	女	435 (39.1)	女	453 (41.6)	—
全 国	319,480 (251.7)	67,493 (53.2)	327,210 (258.8)	71,758 (56.8)	
	男	251,987 (198.5)	男	255,452 (202.0)	
	女	67,493 (53.2)	女	71,758 (56.8)	

※ 医師総数には、医療施設のほか介護老人保健施設、行政機関等の従事者、その他の業務の従事者、無職の者等を含む。

※ 括弧書きは、人口10万人あたり。

※ 男女の人口10万人あたりの医師数は、健康福祉企画課調べ。

図1 医師数の年次推移

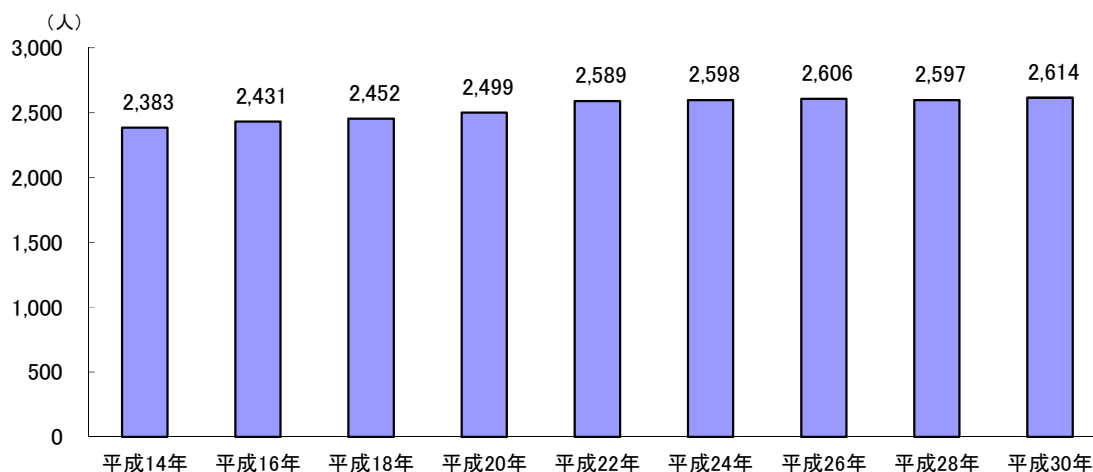
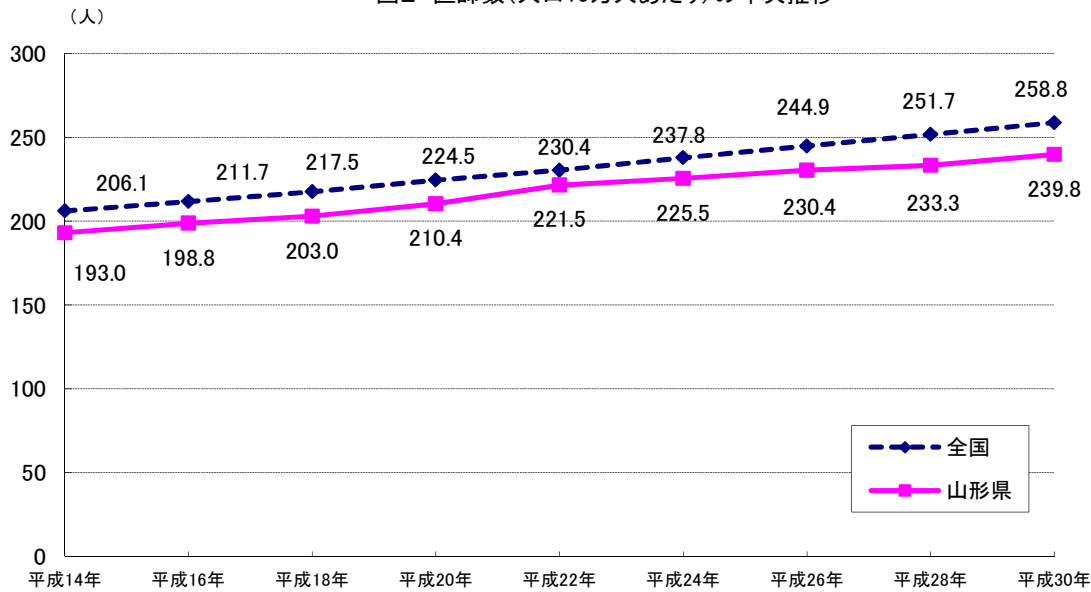


図2 医師数(人口10万人あたり)の年次推移



(2) 施設の種別別みた医師数

施設の種別別に医師数をみると、医療施設に従事する医師数が 2,463 人で医師総数の 94.2%を占めており、前回と比べて 20 人増加している。(表2)

表2 施設の種別別みた医師数(従業地)

(各年12月31日現在)(単位:人、%)

	総数	医療施設	介護老人保健施設等	医療施設・老健施設等以外	その他
医師数	2,614	2,463	35	69	47
構成割合	100.0	94.2	1.3	2.6	1.8
参考(平成28年)医師数	2,597	2,443	39	64	51

※ 医療施設とは、病院及び診療所をいう。

※ 構成割合は四捨五入してあるため、内訳の合計が総数と一致しない場合がある。

※ 介護老人保健施設等には、介護医療院を含む。

医療施設に従事する医師数を人口10万人あたりで見ると226.0人で、前回と比べ6.5人増加しているが、全国値の246.7人(前回と比べ6.6人増加)を下回っており、全国第35位(前回第34位)であった。(表3、順位表3、4)

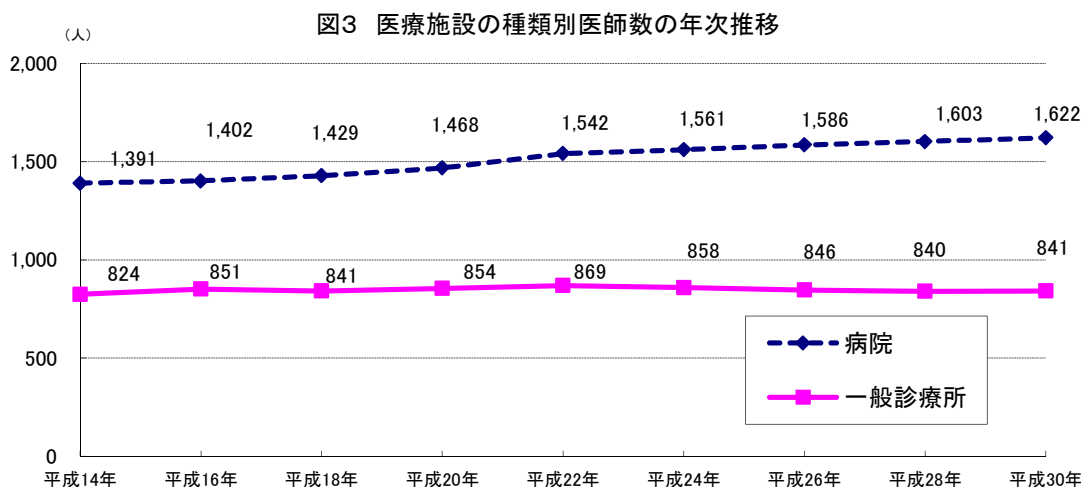
表3 医療施設に従事する医師数(従業地)

(各年12月31日現在)(単位:人)

	平成28年		平成30年		全国順位 (人口10万人あたり)
	男	女	男	女	
山形県	2,031 (182.5)	412 (37.0)	2,034 (186.6)	429 (39.4)	34位→35位
全国	240,454 (189.4)	64,305 (50.7)	243,667 (192.7)	68,296 (54.0)	

※ 括弧書きは、人口10万人あたり。

医療施設に従事する医師数を医療施設の種類別にみると、病院の医師数は1,622人で前回と比べ19人増加し、一般診療所の医師数は841人で前回と比べ1人増加した。(図3)



医療施設に従事する医師数を主たる診療科別にみると、内科が441人(医療施設に従事する医師数の17.9%)と最も多く、次いで整形外科が209人(同8.5%)、精神科が151人(同6.1%)の順になっている。(表4、統計表3)

表4 主たる診療科別医師数(従業地)

(各年12月31日現在)(単位:人、%)

	内 科	整形外科	精神科	外 科	小 児 科	消化器内 科(胃腸 内 科)
医 師 数	441	209	151	144	141	134
構 成 割 合	17.9	8.5	6.1	5.8	5.7	5.4
(参考) 平成28年医師数	464	205	146	155	139	145

### (3) 地域別医師数

地域別に医師数をみると、村山地域が1,577人(医師総数の60.3%)で最も多く、最上地域が104人(同4.0%)で最も少なくなっている。また、人口10万人あたりでも村山地域が291.8人で最も多く、最上地域が141.4人で最も少ない。(表5、統計表1、2)

表5 地域別医師数及び人口10万対医師数(従業地)

(各年12月31日現在)(単位:人、%)

	総 数	村 山 地 域	最 上 地 域	置 賜 地 域	庄 内 地 域
医 師 数	2,614 (239.8)	1,577 (291.8)	104 (141.4)	390 (189.0)	543 (201.6)
構 成 割 合	100.0	60.3	4.0	14.9	20.8
参考(平成28年) 医 師 数	2,597 (233.3)	1,574 (287.0)	105 (137.5)	382 (180.1)	536 (194.1)

※ 括弧書きは、人口10万人あたり。

※ 地域別人口10万人あたりの医師数は、健康福祉企画課調べ。

※ 構成割合は四捨五入してあるため、内訳の合計が総数と一致しない場合がある。

## 2 歯科医師数

### (1) 歯科医師数・人口10万対歯科医師数

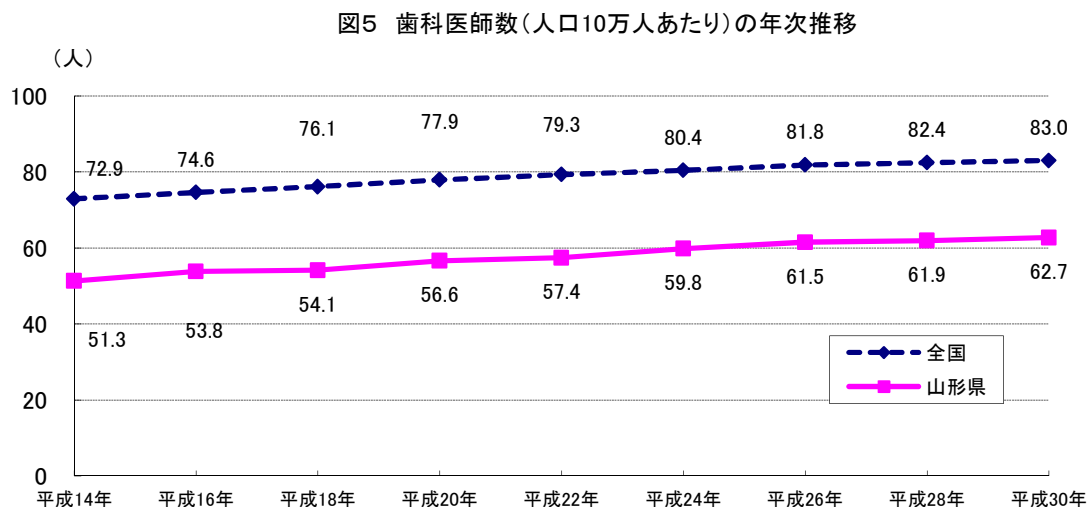
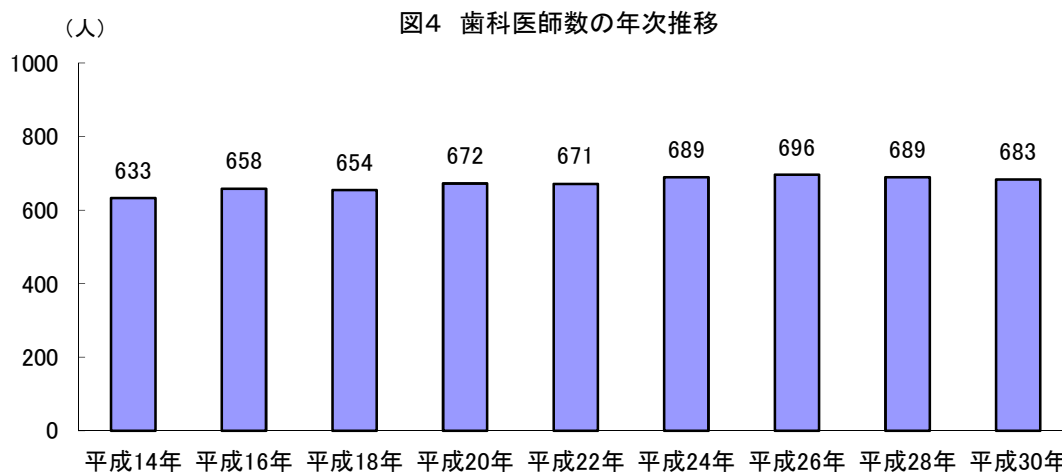
平成30年12月31日現在における本県の歯科医師数は683人で、前回に比べて6人減少した。増加率は▲0.9%で、全国第33位であった。(表6、図4、順位表1)  
 また、人口10万人あたりの歯科医師数は62.7人で、前回と比べて0.8人増加したが、全国値の83.0人(前回と比べ0.6人増加)を下回っており、全国第40位(前回第40位)であった。(表6、図5、順位表2)

表6 歯科医師総数(従業地)

(各年12月31日現在)(単位:人)

	平成28年	平成30年	全 国 順 位 (人口10万人あたり)
山 形 県	689 (61.9)	683 (62.7)	40位→40位
全 国	104,533 (82.4)	104,908 (83.0)	

※ 括弧書きは、人口10万人あたり。



## (2) 施設の種別別にみた歯科医師数

施設の種別別に歯科医師数をみると、医療施設に従事する歯科医師数が667人で、歯科医師総数の97.7%を占めており、前回と比べて3人減少している。(表7)

医療施設に従事する歯科医師数を人口10万人あたりでみると61.2人で、前回と比べて1.0人増加しているが、全国値の80.5人(前回と比べ0.5人増加)を下回っており、全国第39位(前回第39位)であった。(表8、順位表3)

表7 施設の種別別歯科医師数(従業地)

(各年12月31日現在)(単位:人、%)

	総数	医療施設	医療施設以外	その他
歯科医師数	683	667	2	14
構成割合	100.0	97.7	0.3	2.0
(参考)平成28年 歯科医師数	689	670	2	17

※ 医療施設とは、病院及び診療所をいう。

表8 医療施設に従事する歯科医師数(従業地)

(各年12月31日現在)(単位:人)

	平成28年	平成30年	全国順位 (人口10万人あたり)
山形県	670 (60.2)	667 (61.2)	39位→39位
全国	101,551 (80.0)	101,777 (80.5)	

※ 括弧書きは、人口10万人あたり。

## (3) 地域別歯科医師数

地域別に歯科医師数をみると、村山地域が361人(歯科医師総数の52.9%)で最も多く、最上地域が37人(同5.4%)で最も少なくなっている。

また、人口10万人あたりでも村山地域が66.8人で最も多く、最上地域が50.3人で最も少ない。(表9、統計表1、2)

表9 地域別歯科医師数及び人口10万対歯科医師数(従業地)

(各年12月31日現在)(単位:人、%)

	総数	村山地域	最上地域	置賜地域	庄内地域
歯科医師数	683(62.7)	361(66.8)	37(50.3)	118(57.2)	167(62.0)
構成割合	100.0	52.9	5.4	17.3	24.5
参考(平成28年) 歯科医師数	689(61.9)	367(66.9)	39(51.1)	115(54.2)	168(60.8)

※ 括弧書きは、人口10万人あたり。

※ 地域別人口10万人あたりの歯科医師数は、健康福祉企画課調べ。

※ 構成割合は四捨五入してあるため、内訳の合計が総数と一致しない場合がある。

### 3 薬剤師数

#### (1) 薬剤師数・人口10万対薬剤師数

平成30年12月31日現在における本県の薬剤師数は2,109人で、前回と比べて74人増加した。増加率は3.6%で、全国値の3.3%を上回って全国第19位であった。(表10、図6、順位表1)

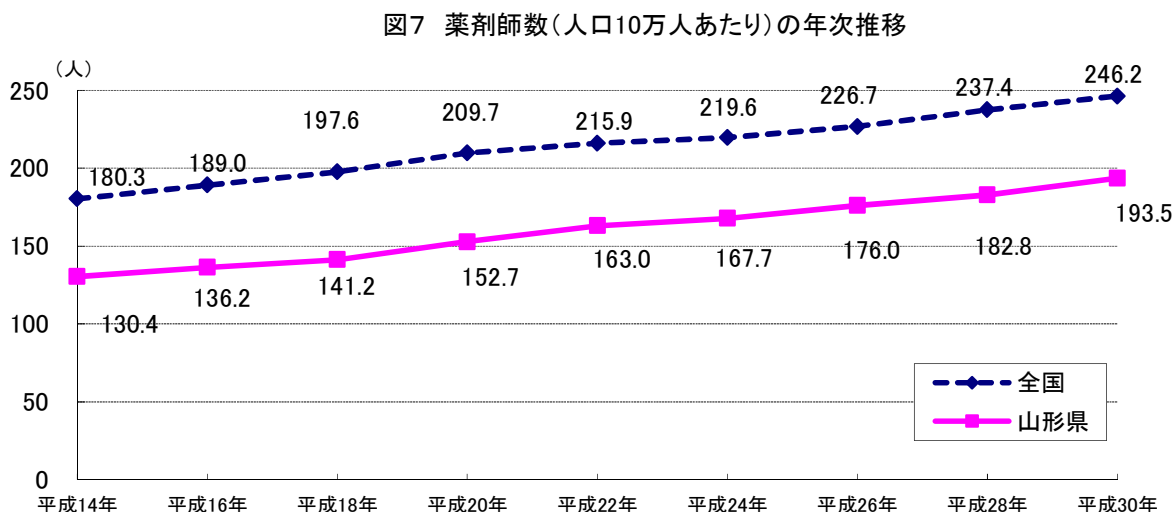
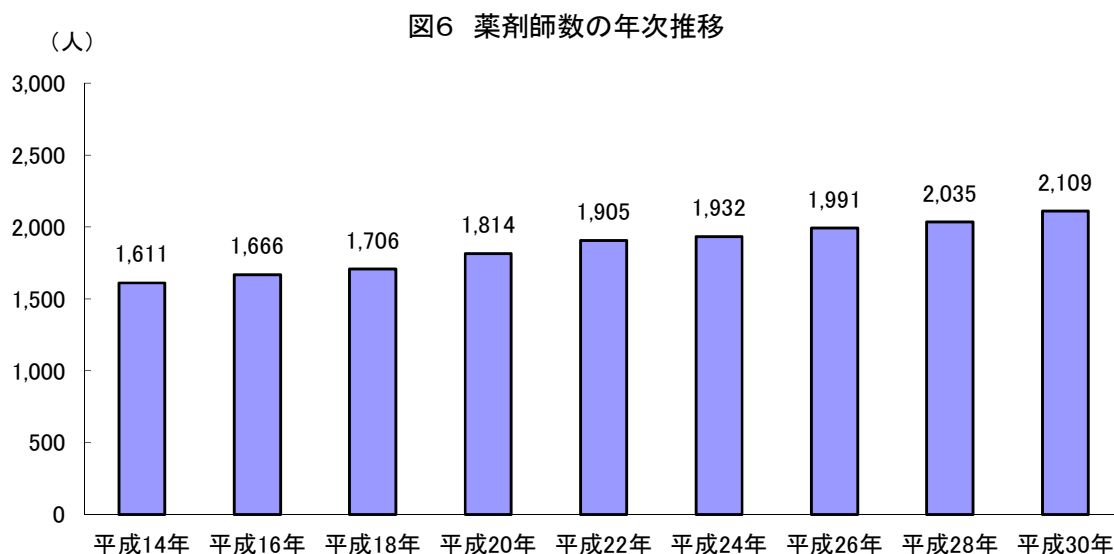
また、人口10万人あたりの薬剤師数は193.5人で、前回と比べて10.7人増加したが、全国値の246.2人(前回と比べ8.8人増加)を下回っており、全国第44位(前回第43位)であった。(表10、図7、順位表2)

表10 薬剤師総数(従業地)

(各年12月31日現在)(単位:人)

	平成28年	平成30年	全国順位 (人口10万人あたり)
山形県	2,035 (182.8)	2,109 (193.5)	43位→44位
全国	301,323 (237.4)	311,289 (246.2)	

※ 括弧書きは、人口10万人あたり。





## (2) 施設の種別別にみた薬剤師数

施設の種別別に薬剤師数をみると、薬局の従事者が1,309人、医療施設の従事者が436人で、合わせて薬剤師総数の82.8%を占めている。(表11)

薬局及び医療施設に従事する薬剤師数を人口10万人あたりで見ると160.1人で、前回と比べて10.3人増加しているが、全国値の190.1人(前回と比べ8.8人増加)を下回って、全国第44位(前回第44位)であった。(表12、順位表3)

表11 業務の種別別にみた従事者数(従業地)

(各年12月31日現在)(単位:人、%)

	総 数	薬 局	医 療 施 設	薬局・医療施設以外	そ の 他
薬 剤 師 数	2,109	1,309	436	241	123
構 成 割 合	100.0	62.1	20.7	11.4	5.8
(参考)平成28年 薬 剤 師 数	2,035	1,247	420	252	116

※ 医療施設とは、病院及び診療所をいう。

表12 薬局・医療施設に従事する薬剤師数(従業地)

(各年12月31日現在)(単位:人)

	平成28年	平成30年	全 国 順 位 (人口10万人あたり)
山 形 県	1,667 (149.8)	1,745 (160.1)	44位→44位
全 国	230,186 (181.3)	240,371 (190.1)	

※ 括弧書きは、人口10万人あたり。

## (3) 地域別薬剤師数

地域別に薬剤師数をみると、村山地域が1,201人(薬剤師総数の56.9%)で最も多く、最上地域が104人(同4.9%)で最も少なくなっている。

また、人口10万人あたりの薬剤師数でも、村山地域が222.2人で最も多く、最上地域が141.4人で最も少ない。(表13、統計表1、2)

表13 地域別薬剤師数及び人口10万対薬剤師数(従業地)

(各年12月31日現在)(単位:人、%)

	総 数	村 山 地 域	最 上 地 域	置 賜 地 域	庄 内 地 域
薬 剤 師 数	2,109(193.5)	1,201(222.2)	104(141.4)	343(166.2)	461(171.2)
構 成 割 合	100.0	56.9	4.9	16.3	21.9
(参考)平成28年 薬 剤 師 数	2,035(182.8)	1,151(209.9)	101(132.3)	339(159.9)	444(160.7)

※ 括弧書きは、人口10万人あたり。

※ 地域別人口10万人あたりの薬剤師数は、健康福祉企画課調べ。

※ 構成割合は四捨五入してあるため、内訳の合計が総数と一致しない場合がある。

統計表 1

医師・歯科医師・薬剤師数（従業地）、業務の種類・保健所・市町村別

（平成30年末現在）

	医師						歯科医師				薬剤師					
	総 数	医の 療従 施事 設者	介 護老 者保 健	施 設等 の従 事	医 療施 設・ 介	護 老の 健施 設等 者	外 の従 事者	そ の 他	総 数	医の 療従 施事 設者	医外 療の 施従 設事 以者	そ の 他	総 数	薬従 局事 の者	医の 療従 施事 設者	薬施 局設 の従 事 ・以 事 療外 者
平成26年	2,606	2,432	35	71	68	696	675	1	20	1,991	1,199	409	260	123		
平成28年	2,597	2,443	39	64	51	689	670	2	17	2,035	1,247	420	252	116		
総数	2,614	2,463	35	69	47	683	667	2	14	2,109	1,309	436	241	123		
市部	2,312	2,175	23	68	46	580	569	1	10	1,870	1,159	375	225	111		
郡部	302	288	12	1	1	103	98	1	4	239	150	61	16	12		
村山保健所	1,577	1,480	9	63	25	361	354	1	6	1,201	720	247	176	58		
山形市	1,203	1,120	1	62	20	205	202	1	2	750	401	179	130	40		
寒河江市	52	50	1	-	1	24	23	-	1	55	42	10	2	1		
上山市	59	55	2	-	2	20	19	-	1	72	48	9	12	3		
村山市	19	19	-	-	-	13	13	-	-	33	32	1	-	-		
天童市	86	82	2	-	2	36	36	-	-	95	62	10	18	5		
東根市	63	62	-	1	-	25	25	-	-	100	63	19	14	4		
尾花沢市	12	12	-	-	-	3	3	-	-	12	9	3	-	-		
山辺町	11	10	1	-	-	7	7	-	-	14	13	1	-	-		
中山町	4	4	-	-	-	4	3	-	1	-	-	-	-	-		
河北町	53	52	1	-	-	10	9	-	1	45	30	11	-	4		
西川町	4	4	-	-	-	2	2	-	-	6	4	2	-	-		
朝日町	5	5	-	-	-	2	2	-	-	11	8	2	-	1		
大江町	3	2	1	-	-	5	5	-	-	-	-	-	-	-		
大石田町	3	3	-	-	-	5	5	-	-	8	8	-	-	-		
最上保健所	104	99	3	1	1	37	36	-	1	104	64	23	10	7		
新庄市	82	79	1	1	1	26	25	-	1	78	43	19	10	6		
金山町	4	4	-	-	-	2	2	-	-	4	3	1	-	-		
最上町	5	5	-	-	-	3	3	-	-	7	6	1	-	-		
舟形町	1	-	1	-	-	1	1	-	-	2	2	-	-	-		
真室川町	7	6	1	-	-	3	3	-	-	9	6	2	-	1		
大蔵村	2	2	-	-	-	1	1	-	-	3	3	-	-	-		
鮭川村	2	2	-	-	-	1	1	-	-	-	-	-	-	-		
戸沢村	1	1	-	-	-	-	-	-	-	1	1	-	-	-		
置賜保健所	390	372	10	3	5	118	114	1	3	343	234	70	26	13		
米沢市	166	158	3	3	2	49	49	-	-	170	112	31	19	8		
長井市	29	28	1	-	-	17	17	-	-	44	37	5	1	1		
南陽市	41	37	2	-	2	18	17	-	1	41	33	6	-	2		
高畠町	21	20	-	-	1	16	15	-	1	23	18	5	-	-		
川西町	114	112	2	-	-	11	10	-	1	41	18	18	3	2		
小国町	5	5	-	-	-	3	2	1	-	11	6	2	3	-		
白鷹町	11	9	2	-	-	3	3	-	-	12	9	3	-	-		
飯豊町	3	3	-	-	-	1	1	-	-	1	1	-	-	-		
庄内保健所	543	512	13	2	16	167	163	-	4	461	291	96	29	45		
鶴岡市	228	215	4	1	8	73	71	-	2	213	146	36	10	21		
酒田市	272	258	6	-	8	71	69	-	2	207	131	47	9	20		
三川町	9	7	1	1	-	3	3	-	-	22	6	2	10	4		
庄内町	25	23	2	-	-	12	12	-	-	13	5	8	-	-		
遊佐町	9	9	-	-	-	8	8	-	-	6	3	3	-	-		

（注）医療施設とは病院及び診療所をいう。医師、歯科医師、薬剤師の「その他」は医師、歯科医師、薬剤師の資格と無関係の業務に従事している者及び無職の者をいう。

市部、郡部別の数値：健康福祉企画課調べ

統計表2

医師・歯科医師・薬剤師数（人口10万対）（従業地）、業務の種類・保健所・市町村別

（平成30年末現在）

	医師					歯科医師				薬剤師				
	総 数	医の 療従 施事 設者	介 護老 者 保 健	施 設 等 の 従 事 者	医 療 施 設 ・ 介 介 者	そ の 他	総 数	医の 療従 施事 設者	医外 療の 施従 設事 以者	そ の 他	総 数	薬従 局事 の者	医の 療従 施事 設者	薬施 局設 ・以 療外 者
平成26年	230.4	215.0	3.1	6.3	6.0	61.5	59.7	0.1	1.8	176.0	106.0	36.2	23.0	10.9
平成28年	233.3	219.5	3.5	5.8	4.6	61.9	60.2	0.2	1.5	182.8	112.0	37.7	22.6	10.4
総数	239.8	226.0	3.2	6.3	4.4	62.7	61.2	0.2	1.3	193.5	120.1	40.0	22.2	11.3
市部	258.0	242.3	3.0	7.2	5.5	65.8	64.3	0.2	1.3	202.6	123.7	40.6	26.1	12.2
郡部	134.9	128.6	5.4	-	0.9	46.2	43.9	-	2.2	104.0	65.4	26.4	9.0	3.1
村山保健所	291.8	273.8	1.7	11.7	4.6	66.8	65.5	0.2	1.1	222.2	133.2	45.7	32.6	10.7
山形市	479.3	446.2	0.4	24.7	8.0	81.7	80.5	0.4	0.8	298.8	159.8	71.3	51.8	15.9
寒河江市	128.7	123.7	2.5	-	2.5	59.4	56.9	-	2.5	136.1	103.9	24.7	4.9	2.5
上山市	195.3	182.1	6.6	-	6.6	66.2	62.9	-	3.3	238.3	158.9	29.8	39.7	9.9
村山市	80.9	80.9	-	-	-	55.3	55.3	-	-	140.4	136.2	4.3	-	-
天童市	138.5	132.1	3.2	-	3.2	58.0	58.0	-	-	153.0	99.9	16.1	29.0	8.1
東根市	131.9	129.9	-	2.1	-	52.4	52.4	-	-	209.4	131.9	39.8	29.3	8.4
尾花沢市	76.1	76.1	-	-	-	19.0	19.0	-	-	76.1	57.1	19.0	-	-
山辺町	78.5	71.4	7.1	-	-	50.0	50.0	-	-	100.0	92.8	7.1	-	-
中山町	36.7	36.7	-	-	-	36.7	27.5	-	9.2	-	-	-	-	-
河北町	291.0	285.6	5.5	-	-	54.9	49.4	-	5.5	247.1	164.7	60.4	-	22.0
西川町	77.2	77.2	-	-	-	38.6	38.6	-	-	115.8	77.2	38.6	-	-
朝日町	75.7	75.7	-	-	-	30.3	30.3	-	-	166.6	121.2	30.3	-	15.1
大江町	37.6	25.1	12.5	-	-	62.7	62.7	-	-	-	-	-	-	-
大石田町	43.6	43.6	-	-	-	72.6	72.6	-	-	116.2	116.2	-	-	-
最上保健所	141.4	134.6	4.1	1.4	1.4	50.3	48.9	-	1.4	141.4	87.0	31.3	13.6	9.5
新庄市	230.9	222.4	2.8	2.8	2.8	73.2	70.4	-	2.8	219.6	121.1	53.5	28.2	16.9
金山町	74.5	74.5	-	-	-	37.2	37.2	-	-	74.5	55.8	18.6	-	-
最上町	60.6	60.6	-	-	-	36.4	36.4	-	-	84.8	72.7	12.1	-	-
舟形町	18.9	-	18.9	-	-	18.9	18.9	-	-	37.9	37.9	-	-	-
真室川町	92.4	79.2	13.2	-	-	39.6	39.6	-	-	118.8	79.2	26.4	-	13.2
大蔵村	63.5	63.5	-	-	-	31.7	31.7	-	-	95.2	95.2	-	-	-
鮭川村	49.9	49.9	-	-	-	24.9	24.9	-	-	-	-	-	-	-
戸沢村	22.7	22.7	-	-	-	-	-	-	-	22.7	22.7	-	-	-
置賜保健所	189.0	180.2	4.8	1.5	2.4	57.2	55.2	0.5	1.5	166.2	113.4	33.9	12.6	6.3
米沢市	200.0	190.4	3.6	3.6	2.4	59.0	59.0	-	-	204.9	135.0	37.4	22.9	9.6
長井市	108.3	104.6	3.7	-	-	63.5	63.5	-	-	164.3	138.2	18.7	3.7	3.7
南陽市	131.1	118.3	6.4	-	6.4	57.6	54.4	-	3.2	131.1	105.5	19.2	-	6.4
高畠町	91.2	86.8	-	-	4.3	69.5	65.1	-	4.3	99.9	78.2	21.7	-	-
川西町	769.5	756.0	13.5	-	-	74.2	67.5	-	6.7	276.7	121.5	121.5	20.2	13.5
小国町	68.3	68.3	-	-	-	41.0	27.3	13.7	-	150.3	82.0	27.3	41.0	-
白鷹町	82.7	67.7	15.0	-	-	22.6	22.6	-	-	90.3	67.7	22.6	-	-
飯豊町	43.4	43.4	-	-	-	14.5	14.5	-	-	14.5	14.5	-	-	-
庄内保健所	201.6	190.1	4.8	0.7	5.9	62.0	60.5	-	1.5	171.2	108.0	35.6	10.8	16.7
鶴岡市	182.3	171.9	3.2	0.8	6.4	58.4	56.8	-	1.6	170.3	116.7	28.8	8.0	16.8
酒田市	265.7	252.1	5.9	-	7.8	69.4	67.4	-	2.0	202.2	128.0	45.9	8.8	19.5
三川町	119.0	92.5	13.2	13.2	-	39.7	39.7	-	-	290.8	79.3	26.4	132.2	52.9
庄内町	120.0	110.4	9.6	-	-	57.6	57.6	-	-	62.4	24.0	38.4	-	-
遊佐町	66.6	66.6	-	-	-	59.2	59.2	-	-	44.4	22.2	22.2	-	-

（注）医療施設とは病院及び診療所をいう。医師、歯科医師、薬剤師の「その他」は医師、歯科医師、薬剤師の資格と無関係の業務に従事している者及び無職の者をいう。

市部、郡部、各保健所、市町村別の数値：健康福祉企画課調べ

統計表 3

医療施設従事医師数（従業地）、診療科名（主たる）・保健所-市町村別

（平成30年末現在）

	総 数	内 科	呼 吸 器 内 科	循 環 器 内 科	（消 胃 化 腸 器 内 科 ） 科	腎 臓 内 科	神 経 内 科	（糖 尿 病 内 科 ） 科	血 液 内 科	皮 膚 科	ア レ ル ギ ー 科	リ ウ マ チ 科
平成26年	2,432	481	40	97	142	15	41	23	11	69	-	2
平成28年	2,443	464	54	91	145	27	41	31	18	73	-	1
総数	2,463	441	52	96	134	31	41	34	21	72	-	2
市部	2,175	354	46	85	117	28	38	32	18	71	-	2
郡部	288	87	6	11	17	3	3	2	3	1	-	-
村山保健所	1,480	215	33	56	81	23	28	25	15	49	-	1
山形市	1,120	102	30	48	66	22	23	21	14	38	-	1
寒河江市	50	11	-	3	4	-	-	2	-	1	-	-
上山市	55	12	2	-	2	-	-	1	-	2	-	-
村山市	19	8	-	1	-	-	1	-	-	2	-	-
天童市	82	19	1	2	3	1	1	-	-	2	-	-
東根市	62	28	-	1	1	-	2	1	-	3	-	-
尾花沢市	12	7	-	-	-	-	-	-	-	-	-	-
山辺町	10	5	-	-	1	-	-	-	-	-	-	-
中山町	4	3	-	-	-	-	-	-	-	-	-	-
河北町	52	10	-	1	4	-	1	-	1	1	-	-
西川町	4	2	-	-	-	-	-	-	-	-	-	-
朝日町	5	5	-	-	-	-	-	-	-	-	-	-
大江町	2	1	-	-	-	-	-	-	-	-	-	-
大石田町	3	2	-	-	-	-	-	-	-	-	-	-
最上保健所	99	31	3	3	5	-	-	-	-	2	-	1
新庄市	79	16	2	3	5	-	-	-	-	2	-	1
金山町	4	3	1	-	-	-	-	-	-	-	-	-
最上町	5	5	-	-	-	-	-	-	-	-	-	-
舟形町	-	-	-	-	-	-	-	-	-	-	-	-
真室川町	6	3	-	-	-	-	-	-	-	-	-	-
大蔵村	2	2	-	-	-	-	-	-	-	-	-	-
鮭川村	2	1	-	-	-	-	-	-	-	-	-	-
戸沢村	1	1	-	-	-	-	-	-	-	-	-	-
置賜保健所	372	76	8	18	27	3	7	4	2	5	-	-
米沢市	158	27	3	7	13	-	5	1	-	2	-	-
長井市	28	9	-	2	1	-	-	-	-	1	-	-
南陽市	37	12	-	-	2	-	-	1	-	2	-	-
高畠町	20	10	1	-	-	-	-	-	-	-	-	-
川西町	112	7	4	8	11	3	2	2	2	-	-	-
小国町	5	4	-	-	-	-	-	-	-	-	-	-
白鷹町	9	6	-	-	-	-	-	-	-	-	-	-
飯豊町	3	1	-	1	-	-	-	-	-	-	-	-
庄内保健所	512	119	8	19	21	5	6	5	4	16	-	-
鶴岡市	215	54	4	6	6	1	1	2	1	10	-	-
酒田市	258	49	4	12	14	4	5	3	3	6	-	-
三川町	7	2	-	-	-	-	-	-	-	-	-	-
庄内町	23	9	-	1	-	-	-	-	-	-	-	-
遊佐町	9	5	-	-	1	-	-	-	-	-	-	-

統計表 3

医療施設従事医師数（従業地）、診療科名（主たる）・保健所-市町村別

（平成30年末現在）

	感 染 症 内 科	小 児 科	精 神 科	心 療 内 科	外 科	呼 吸 器 外 科	心 臓 血 管 外 科	乳 腺 外 科	気 管 食 道 外 科	（消 化 器 外 科） 胃 腸 外 科	泌 尿 器 科	肛 門 外 科	脳 神 経 外 科	整 形 外 科
平成26年	1	137	146	10	153	12	33	9	-	18	77	4	59	209
平成28年	2	139	146	8	155	16	33	8	-	15	80	4	60	205
総数	1	141	151	8	144	14	25	13	1	20	77	3	57	209
市	1	130	136	8	117	12	23	12	1	16	71	3	51	188
郡	-	11	15	-	27	2	2	1	-	4	6	-	6	21
村	1	85	83	7	71	10	17	6	1	14	47	1	39	132
山形市	1	66	57	4	48	10	17	3	1	12	39	1	32	85
寒河江市	-	1	3	-	2	-	-	-	-	-	2	-	1	7
上山市	-	5	9	-	-	-	-	1	-	-	1	-	1	14
村山市	-	1	-	1	-	-	-	-	-	-	-	-	-	1
天童市	-	5	8	1	7	-	-	1	-	-	1	-	-	13
東根市	-	3	-	1	5	-	-	1	-	1	1	-	3	6
尾花沢市	-	-	2	-	-	-	-	-	-	-	1	-	-	-
山辺町	-	1	-	-	-	-	-	-	-	-	-	-	-	1
中山町	-	-	-	-	-	-	-	-	-	-	-	-	-	1
河北町	-	3	4	-	5	-	-	-	-	1	2	-	2	4
西川町	-	-	-	-	2	-	-	-	-	-	-	-	-	-
朝日町	-	-	-	-	-	-	-	-	-	-	-	-	-	-
大江町	-	-	-	-	1	-	-	-	-	-	-	-	-	-
大石田町	-	-	-	-	1	-	-	-	-	-	-	-	-	-
最上保健所	-	6	2	-	8	-	-	1	-	2	3	-	2	9
新庄市	-	6	2	-	6	-	-	1	-	2	3	-	2	7
金山町	-	-	-	-	-	-	-	-	-	-	-	-	-	-
最上町	-	-	-	-	-	-	-	-	-	-	-	-	-	-
舟形町	-	-	-	-	-	-	-	-	-	-	-	-	-	-
真室川町	-	-	-	-	1	-	-	-	-	-	-	-	-	2
大蔵村	-	-	-	-	-	-	-	-	-	-	-	-	-	-
鮭川村	-	-	-	-	1	-	-	-	-	-	-	-	-	-
戸沢村	-	-	-	-	-	-	-	-	-	-	-	-	-	-
置賜保健所	-	20	30	-	23	2	1	3	-	4	14	2	7	29
米沢市	-	9	9	-	11	-	1	2	-	1	7	1	4	14
長井市	-	3	5	-	-	-	-	-	-	-	2	-	-	1
南陽市	-	2	9	-	1	-	-	-	-	-	1	1	-	3
高島町	-	2	1	-	1	-	-	-	-	-	1	-	-	1
川西町	-	4	6	-	6	2	-	1	-	3	3	-	3	9
小国町	-	-	-	-	1	-	-	-	-	-	-	-	-	-
白鷹町	-	-	-	-	2	-	-	-	-	-	-	-	-	1
飯豊町	-	-	-	-	1	-	-	-	-	-	-	-	-	-
庄内保健所	-	30	36	1	42	2	7	3	-	-	13	-	9	39
鶴岡市	-	18	19	1	16	-	-	-	-	-	5	-	4	21
酒田市	-	11	13	-	21	2	5	3	-	-	8	-	4	16
三川町	-	1	4	-	-	-	-	-	-	-	-	-	-	-
庄内町	-	-	-	-	4	-	2	-	-	-	-	-	1	2
遊佐町	-	-	-	-	1	-	-	-	-	-	-	-	-	-

統計表 3

医療施設従事医師数（従業地）、診療科名（主たる）・保健所-市町村別

(平成30年末現在)

	形 成 外 科	美 容 外 科	眼 科	耳 鼻 い ん こ う 科	小 児 外 科	産 婦 人 科	産 科	婦 人 科	リ ハ ビ リ テ 科	放 射 線 科	麻 酔 科	病 理 診 断 科	臨 床 検 査 科
平成26年	19	-	102	83	5	101	3	6	15	53	59	15	2
平成28年	15	-	96	78	5	96	5	8	13	57	59	16	3
総数	15	-	102	85	5	89	2	11	14	55	63	17	4
市	13	-	95	79	5	82	2	10	13	51	58	16	4
郡	2	-	7	6	-	7	-	1	1	4	5	1	-
村	6	-	66	55	4	58	1	7	6	37	44	11	1
山形市	6	-	50	43	4	44	1	4	6	36	41	11	1
寒河江市	-	-	2	3	-	4	-	1	-	-	-	-	-
上山市	-	-	2	1	-	-	-	1	-	-	-	-	-
村山市	-	-	2	1	-	-	-	-	-	-	-	-	-
天童市	-	-	6	3	-	6	-	-	-	-	-	-	-
東根市	-	-	1	1	-	2	-	-	-	-	1	-	-
尾花沢市	-	-	1	-	-	-	-	1	-	-	-	-	-
山辺町	-	-	1	1	-	-	-	-	-	-	-	-	-
中山町	-	-	-	-	-	-	-	-	-	-	-	-	-
河北町	-	-	1	2	-	2	-	-	-	1	2	-	-
西川町	-	-	-	-	-	-	-	-	-	-	-	-	-
朝日町	-	-	-	-	-	-	-	-	-	-	-	-	-
大江町	-	-	-	-	-	-	-	-	-	-	-	-	-
大石田町	-	-	-	-	-	-	-	-	-	-	-	-	-
最上保健所	2	-	3	5	-	3	1	-	-	2	2	-	-
新庄市	2	-	3	5	-	3	1	-	-	2	2	-	-
金山町	-	-	-	-	-	-	-	-	-	-	-	-	-
最上町	-	-	-	-	-	-	-	-	-	-	-	-	-
舟形町	-	-	-	-	-	-	-	-	-	-	-	-	-
真室川町	-	-	-	-	-	-	-	-	-	-	-	-	-
大蔵村	-	-	-	-	-	-	-	-	-	-	-	-	-
鮭川村	-	-	-	-	-	-	-	-	-	-	-	-	-
戸沢村	-	-	-	-	-	-	-	-	-	-	-	-	-
置賜保健所	1	-	13	10	-	13	-	2	2	7	7	2	1
米沢市	-	-	6	5	-	7	-	1	2	4	5	1	1
長井市	-	-	2	1	-	-	-	1	-	-	-	-	-
南陽市	-	-	1	1	-	1	-	-	-	-	-	-	-
高島町	-	-	2	-	-	1	-	-	-	-	-	-	-
川西町	1	-	2	3	-	4	-	-	-	3	2	1	-
小国町	-	-	-	-	-	-	-	-	-	-	-	-	-
白鷹町	-	-	-	-	-	-	-	-	-	-	-	-	-
飯豊町	-	-	-	-	-	-	-	-	-	-	-	-	-
庄内保健所	6	-	20	15	1	15	-	2	6	9	10	4	2
鶴岡市	1	-	8	6	1	8	-	-	2	4	5	3	1
酒田市	4	-	11	9	-	7	-	1	3	5	4	1	1
三川町	-	-	-	-	-	-	-	-	-	-	-	-	-
庄内町	1	-	1	-	-	-	-	-	1	-	-	-	-
遊佐町	-	-	-	-	-	-	-	1	-	-	1	-	-

統計表 3

医療施設従事医師数（従業地）、診療科名（主たる）・保健所-市町村別

（平成30年末現在）

	救急科	臨床研修医	全科	その他	不詳
平成26年	17	131	-	17	15
平成28年	18	140	1	15	2
総数	23	150	-	15	25
市部	20	134	-	12	21
郡部	3	16	-	3	4
村山保健所	15	95	-	12	22
山形市	15	95	-	9	13
寒河江市	-	-	-	1	2
上山市	-	-	-	-	1
村山市	-	-	-	-	1
天童市	-	-	-	-	2
東根市	-	-	-	-	-
尾花沢市	-	-	-	-	-
山辺町	-	-	-	-	-
中山町	-	-	-	-	-
河北町	-	-	-	2	3
西川町	-	-	-	-	-
朝日町	-	-	-	-	-
大江町	-	-	-	-	-
大石田町	-	-	-	-	-
最上保健所	-	3	-	-	-
新庄市	-	3	-	-	-
金山町	-	-	-	-	-
最上町	-	-	-	-	-
舟形町	-	-	-	-	-
真室川町	-	-	-	-	-
大蔵村	-	-	-	-	-
鮭川村	-	-	-	-	-
戸沢村	-	-	-	-	-
置賜保健所	3	21	-	3	2
米沢市	-	5	-	2	2
長井市	-	-	-	-	-
南陽市	-	-	-	-	-
高島町	-	-	-	-	-
川西町	3	16	-	1	-
小白町	-	-	-	-	-
飯豊町	-	-	-	-	-
庄内保健所	5	31	-	-	1
鶴岡市	1	6	-	-	-
酒田市	4	25	-	-	-
三川町	-	-	-	-	-
庄内町	-	-	-	-	1
遊佐町	-	-	-	-	-

統計表 4

医療施設従事医師数（従業地）、診療科名（複数回答）・保健所-市町村別（平成30年末現在）

	総数	内科	呼吸器内科	循環器内科	（消化器内科） 胃腸内科	腎臓内科	神経内科	（糖尿病内科） 代謝内科	血液内科	皮膚科	アレルギー科	リウマチ科
平成26年	2,432	733	99	189	282	29	71	44	14	116	47	39
平成28年	2,443	729	102	175	268	48	70	57	19	117	34	42
総数	2,463	686	103	175	265	54	66	64	27	114	37	47
市部	2,175	564	93	156	231	47	59	59	24	107	34	45
郡部	288	122	10	19	34	7	7	5	3	7	3	2
村山保健所	1,480	352	65	96	138	33	47	38	18	73	21	24
山形市	1,120	184	50	72	95	30	31	27	15	53	9	17
寒河江市	50	23	3	6	7	-	2	2	-	2	-	1
上山市	55	20	2	3	2	-	2	1	1	2	1	1
村山市	19	12	2	1	3	1	1	2	1	2	1	-
天童市	82	29	3	3	10	1	2	2	-	5	3	3
東根市	62	31	3	7	7	-	4	3	-	5	5	1
尾花沢市	12	9	-	-	2	-	1	-	-	1	-	-
山辺町	10	5	-	-	2	-	-	-	-	1	1	-
中山町	4	3	-	-	2	-	-	-	-	-	-	1
河北町	52	25	2	4	7	1	3	1	1	2	1	-
西川町	4	2	-	-	-	-	-	-	-	-	-	-
朝日町	5	5	-	-	-	-	1	-	-	-	-	-
大江町	2	1	-	-	1	-	-	-	-	-	-	-
大石田町	3	3	-	-	-	-	-	-	-	-	-	-
最上保健所	99	48	6	9	11	2	-	1	-	3	-	2
新庄市	79	30	4	7	9	1	-	1	-	3	-	2
金山町	4	4	2	1	1	-	-	-	-	-	-	-
最上町	5	5	-	1	-	-	-	-	-	-	-	-
舟形町	-	-	-	-	-	-	-	-	-	-	-	-
真室川町	6	4	-	-	1	-	-	-	-	-	-	-
大蔵村	2	2	-	-	-	-	-	-	-	-	-	-
鮭川村	2	2	-	-	-	1	-	-	-	-	-	-
戸沢村	1	1	-	-	-	-	-	-	-	-	-	-
置賜保健所	372	122	10	24	50	6	11	10	3	13	7	5
米沢市	158	50	3	9	23	3	8	5	1	5	3	2
長井市	28	15	1	2	4	-	-	-	-	2	3	1
南陽市	37	18	1	3	6	-	-	2	-	3	1	2
高島町	20	13	1	-	2	-	1	1	-	1	-	-
川西町	112	12	4	9	12	3	2	2	2	-	-	-
小国町	5	4	-	-	-	-	-	-	-	-	-	-
白鷹町	9	7	-	-	3	-	-	-	-	1	-	-
飯豊町	3	3	-	1	-	-	-	-	-	1	-	-
庄内保健所	512	164	22	46	66	13	8	15	6	25	9	16
鶴岡市	215	73	10	19	30	4	2	9	2	13	5	5
酒田市	258	70	11	24	33	7	6	5	4	11	3	10
三川町	7	2	-	-	-	-	-	-	-	-	1	-
庄内町	23	11	1	3	2	2	-	1	-	1	-	1
遊佐町	9	8	-	-	1	-	-	-	-	-	-	-



統計表 4

医療施設従事医師数（従業地）、診療科名（複数回答）・保健所-市町村別

（平成30年末現在）

	感 染 症 内 科	小 児 科	精 神 科	心 療 内 科	外 科	呼 吸 器 外 科	心 臓 血 管 外 科	乳 腺 外 科	気 管 食 道 外 科	（消 化 器 外 科） 胃 腸 外 科	泌 尿 器 科	肛 門 外 科	脳 神 経 外 科	整 形 外 科
平成26年	3	208	164	74	242	19	38	25	10	33	95	40	66	241
平成28年	4	194	167	49	232	20	37	25	9	33	96	39	65	238
総数	4	193	169	38	230	16	29	31	6	41	88	38	62	237
市部	4	165	154	33	186	14	27	28	5	34	78	34	55	205
郡部	-	28	15	5	44	2	2	3	1	7	10	4	7	32
村	3	106	97	23	113	10	20	17	3	25	52	19	43	148
山形市	3	71	66	13	75	10	19	14	3	22	41	16	34	94
寒河江市	-	3	3	-	5	-	-	-	-	-	2	-	1	8
上山市	-	6	9	-	3	-	-	1	-	1	1	-	1	14
村山市	-	4	1	1	-	-	-	-	-	-	-	-	-	1
天童市	-	6	9	2	9	-	-	1	-	-	1	2	-	14
東根市	-	5	2	2	7	-	1	1	-	1	2	1	4	7
尾花沢市	-	-	3	1	2	-	-	-	-	-	1	-	-	-
山辺町	-	1	-	-	2	-	-	-	-	-	1	-	1	2
中山町	-	-	-	-	-	-	-	-	-	-	-	-	-	1
河北町	-	5	4	4	6	-	-	-	-	1	3	-	2	4
西川町	-	2	-	-	2	-	-	-	-	-	-	-	-	2
朝日町	-	1	-	-	-	-	-	-	-	-	-	-	-	-
大江町	-	-	-	-	1	-	-	-	-	-	-	-	-	-
大石田町	-	2	-	-	1	-	-	-	-	-	-	-	-	1
最上保健所	-	15	2	1	13	-	-	3	1	2	5	1	2	11
新庄市	-	11	2	1	10	-	-	3	1	2	4	1	2	7
金山町	-	1	-	-	1	-	-	-	-	-	-	-	-	-
最上町	-	1	-	-	-	-	-	-	-	-	-	-	-	1
舟形町	-	-	-	-	-	-	-	-	-	-	-	-	-	-
真室川町	-	2	-	-	1	-	-	-	-	-	1	-	-	3
大蔵村	-	-	-	-	-	-	-	-	-	-	-	-	-	-
鮭川村	-	-	-	-	1	-	-	-	-	-	-	-	-	-
戸沢村	-	-	-	-	-	-	-	-	-	-	-	-	-	-
置賜保健所	1	29	33	4	50	3	1	6	2	10	14	10	8	37
米沢市	1	11	11	2	23	1	1	3	1	4	7	4	5	17
長井市	-	3	5	-	3	-	-	-	-	-	2	-	-	1
南陽市	-	6	10	2	4	-	-	-	-	-	1	2	-	4
高畠町	-	3	1	-	3	-	-	-	-	-	1	1	-	1
川西町	-	5	6	-	10	2	-	3	1	6	3	2	3	10
小国町	-	-	-	-	2	-	-	-	-	-	-	-	-	1
白鷹町	-	-	-	-	4	-	-	-	-	-	-	1	-	2
飯豊町	-	1	-	-	1	-	-	-	-	-	-	-	-	1
庄内保健所	-	43	37	10	54	3	8	5	-	4	17	8	9	41
鶴岡市	-	24	20	7	20	1	-	2	-	3	7	2	4	21
酒田市	-	15	13	2	25	2	6	3	-	1	9	6	4	17
三川町	-	1	4	1	-	-	-	-	-	-	-	-	-	-
庄内町	-	1	-	-	7	-	2	-	-	-	-	-	1	3
遊佐町	-	2	-	-	2	-	-	-	-	-	1	-	-	-

統計表 4

医療施設従事医師数（従業地）、診療科名（複数回答）・保健所-市町村別

(平成30年末現在)

	形 成 外 科	美 容 外 科	眼 科	耳 鼻 い ん こ う 科	小 児 外 科	産 婦 人 科	産 科	婦 人 科	リ ハ ビ リ テ 科	放 射 線 科	麻 酔 科	病 理 診 断 科	臨 床 検 査 科
平成26年	21	1	104	85	12	103	3	13	114	55	69	17	3
平成28年	16	1	96	78	5	97	6	14	101	61	63	18	4
総数	16	1	104	85	6	91	2	13	107	59	72	18	5
市	14	1	97	79	6	83	2	11	96	55	65	16	5
郡	2	-	7	6	-	8	-	2	11	4	7	2	-
村	6	1	68	55	4	59	1	7	67	37	48	11	1
山形市	6	1	52	43	4	44	1	4	39	36	43	11	1
寒河江市	-	-	2	3	-	4	-	1	2	-	-	-	-
上山市	-	-	2	1	-	1	-	1	7	-	-	-	-
村山市	-	-	2	1	-	-	-	-	1	-	-	-	-
天童市	-	-	6	3	-	6	-	-	10	-	-	-	-
東根市	-	-	1	1	-	2	-	-	3	-	1	-	-
尾花沢市	-	-	1	-	-	-	-	1	1	-	-	-	-
山辺町	-	-	1	1	-	-	-	-	2	-	1	-	-
中山町	-	-	-	-	-	-	-	-	1	-	-	-	-
河北町	-	-	1	2	-	2	-	-	1	1	3	-	-
西川町	-	-	-	-	-	-	-	-	-	-	-	-	-
朝日町	-	-	-	-	-	-	-	-	-	-	-	-	-
大江町	-	-	-	-	-	-	-	-	-	-	-	-	-
大石田町	-	-	-	-	-	-	-	-	-	-	-	-	-
最上保健所	2	-	3	5	-	3	1	2	1	2	2	-	-
新庄市	2	-	3	5	-	3	1	1	1	2	2	-	-
金山町	-	-	-	-	-	-	-	-	-	-	-	-	-
最上町	-	-	-	-	-	-	-	-	-	-	-	-	-
舟形町	-	-	-	-	-	-	-	-	-	-	-	-	-
真室川町	-	-	-	-	-	-	-	1	-	-	-	-	-
大蔵村	-	-	-	-	-	-	-	-	-	-	-	-	-
鮭川村	-	-	-	-	-	-	-	-	-	-	-	-	-
戸沢村	-	-	-	-	-	-	-	-	-	-	-	-	-
置賜保健所	1	-	13	10	-	13	-	2	14	8	9	2	2
米沢市	-	-	6	5	-	7	-	1	8	5	6	1	2
長井市	-	-	2	1	-	-	-	1	2	-	-	-	-
南陽市	-	-	1	1	-	1	-	-	1	-	1	-	-
高島町	-	-	2	-	-	1	-	-	-	-	-	-	-
川西町	1	-	2	3	-	4	-	-	1	3	2	1	-
小国町	-	-	-	-	-	-	-	-	-	-	-	-	-
白鷹町	-	-	-	-	-	-	-	-	2	-	-	-	-
飯豊町	-	-	-	-	-	-	-	-	-	-	-	-	-
庄内保健所	7	-	20	15	2	16	-	2	25	12	13	5	2
鶴岡市	2	-	8	6	2	8	-	-	12	7	8	3	1
酒田市	4	-	11	9	-	7	-	1	9	5	4	1	1
三川町	-	-	-	-	-	-	-	-	-	-	-	-	-
庄内町	1	-	1	-	-	-	-	-	3	-	-	-	-
遊佐町	-	-	-	-	-	1	-	1	1	-	1	1	-

統計表 4

医療施設従事医師数（従業地）、診療科名（複数回答）・保健所-市町村別

（平成30年末現在）

	救急科	臨床研修医	全科	その他	不詳
平成26年	20	131	-	25	4
平成28年	25	140	1	23	-
総数	26	150	-	24	16
市部	22	134	-	20	15
郡部	4	16	-	4	1
村山保健所	15	95	-	14	16
山形市	15	95	-	10	11
寒河江市	-	-	-	1	2
上山市	-	-	-	-	-
村山市	-	-	-	-	1
天童市	-	-	-	-	1
東根市	-	-	-	1	-
尾花沢市	-	-	-	-	-
山辺町	-	-	-	-	-
中山町	-	-	-	-	-
河北町	-	-	-	2	1
西川町	-	-	-	-	-
朝日町	-	-	-	-	-
大江町	-	-	-	-	-
大石田町	-	-	-	-	-
最上保健所	-	3	-	-	-
新庄市	-	3	-	-	-
金山町	-	-	-	-	-
最上町	-	-	-	-	-
舟形町	-	-	-	-	-
真室川町	-	-	-	-	-
大蔵村	-	-	-	-	-
鮭川村	-	-	-	-	-
戸沢村	-	-	-	-	-
置賜保健所	5	21	-	9	-
米沢市	1	5	-	5	-
長井市	-	-	-	-	-
南陽市	-	-	-	2	-
高島町	-	-	-	1	-
川西町	4	16	-	1	-
小国町	-	-	-	-	-
白鷹町	-	-	-	-	-
飯豊町	-	-	-	-	-
庄内保健所	6	31	-	1	-
鶴岡市	1	6	-	1	-
酒田市	5	25	-	-	-
三川町	-	-	-	-	-
庄内町	-	-	-	-	-
遊佐町	-	-	-	-	-

順位表1

医師・歯科医師・薬剤師数増加率(平成28年～平成30年)

(平成30年末現在)

	医 師				歯 科 医 師				薬 剤 師			
	平成28年末 (人)	平成30年末 (人)	増加率 (%)	順位	平成28年末 (人)	平成30年末 (人)	増加率 (%)	順位	平成28年末 (人)	平成30年末 (人)	増加率 (%)	順位
全 国	319,480	327,210	2.4		104,533	104,908	0.4		301,323	311,289	3.3	
北 海 道	13,309	13,425	0.9	39	4,440	4,419	▲ 0.5	28	11,321	11,582	2.3	31
青 森	2,702	2,712	0.4	45	762	740	▲ 2.9	44	2,210	2,306	4.3	14
岩 手	2,631	2,673	1.6	29	1,029	1,005	▲ 2.3	43	2,303	2,421	5.1	7
宮 城	5,653	5,792	2.5	15	1,918	1,893	▲ 1.3	36	5,354	5,455	1.9	35
秋 田	2,384	2,413	1.2	37	627	639	1.9	9	2,009	2,056	2.3	30
山 形	2,597	2,614	0.7	43	689	683	▲ 0.9	33	2,035	2,109	3.6	19
福 島	3,888	3,993	2.7	13	1,377	1,388	0.8	20	3,582	3,673	2.5	27
茨 城	5,513	5,682	3.1	9	1,934	1,954	1.0	16	6,605	6,604	▲ 0.0	46
栃 木	4,498	4,592	2.1	18	1,379	1,354	▲ 1.8	41	3,934	4,160	5.7	3
群 馬	4,620	4,654	0.7	41	1,420	1,414	▲ 0.4	27	3,798	3,963	4.3	13
埼 玉	12,172	12,928	6.2	1	5,293	5,358	1.2	15	15,100	15,793	4.6	11
千 葉	12,278	12,586	2.5	14	5,180	5,153	▲ 0.5	30	13,556	14,282	5.4	4
東 京	44,136	45,392	2.8	11	16,639	16,597	▲ 0.3	24	48,813	50,562	3.6	20
神 奈 川	19,476	20,254	4.0	3	7,298	7,365	0.9	19	22,104	22,913	3.7	18
新 潟	4,698	4,727	0.6	44	2,086	2,059	▲ 1.3	35	4,403	4,476	1.7	39
新 富 山	2,723	2,808	3.1	8	649	653	0.6	21	2,813	2,794	▲ 0.7	47
石 川	3,405	3,430	0.7	42	696	710	2.0	8	2,689	2,728	1.5	40
福 井	2,002	2,057	2.7	12	434	445	2.5	6	1,426	1,466	2.8	24
山 梨	1,990	2,016	1.3	35	597	608	1.8	10	1,707	1,797	5.3	5
長 野	4,930	5,035	2.1	17	1,639	1,660	1.3	14	4,393	4,493	2.3	32
岐 阜	4,358	4,416	1.3	34	1,682	1,706	1.4	13	3,868	3,921	1.4	42
静 岡	7,662	7,948	3.7	5	2,366	2,446	3.4	1	8,144	8,320	2.2	34
愛 知	16,410	16,894	2.9	10	5,683	5,738	1.0	18	14,684	15,446	5.2	6
三 重	4,081	4,159	1.9	23	1,182	1,176	▲ 0.5	29	3,402	3,511	3.2	21
滋 賀	3,270	3,386	3.5	6	806	794	▲ 1.5	37	3,100	3,245	4.7	9
京 都	8,723	8,847	1.4	31	1,911	1,930	1.0	17	6,263	6,518	4.1	16
大 阪	25,003	25,552	2.2	16	7,850	7,865	0.2	23	25,632	26,278	2.5	28
兵 庫	13,979	14,463	3.5	7	3,907	4,007	2.6	5	14,616	15,068	3.1	22
奈 良	3,407	3,582	5.1	2	925	911	▲ 1.5	38	2,791	2,830	1.4	41
和 歌 山	2,868	2,915	1.6	28	733	720	▲ 1.8	40	2,288	2,326	1.7	38
鳥 取	1,805	1,828	1.3	36	359	357	▲ 0.6	31	1,134	1,200	5.8	2
島 根	1,975	2,050	3.8	4	419	401	▲ 4.3	47	1,316	1,377	4.6	10
岡 山	5,975	6,088	1.9	24	1,752	1,778	1.5	12	4,121	4,167	1.1	43
広 島	7,534	7,609	1.0	38	2,510	2,578	2.7	4	7,021	7,229	3.0	23
山 口	3,615	3,675	1.7	26	979	976	▲ 0.3	26	3,372	3,433	1.8	36
徳 島	2,500	2,552	2.1	19	818	841	2.8	2	2,610	2,674	2.5	29
香 川	2,813	2,852	1.4	33	730	724	▲ 0.8	32	2,415	2,478	2.6	26
愛 媛	3,745	3,773	0.7	40	961	933	▲ 2.9	45	2,832	2,970	4.9	8
高 知	2,276	2,308	1.4	32	520	528	1.5	11	1,706	1,744	2.2	33
福 岡	15,997	16,310	2.0	21	5,477	5,591	2.1	7	11,794	12,307	4.3	12
佐 賀	2,377	2,383	0.3	46	617	592	▲ 4.1	46	1,907	1,941	1.8	37
長 崎	4,218	4,300	1.9	22	1,216	1,192	▲ 2.0	42	2,901	2,925	0.8	44
熊 本	5,230	5,310	1.5	30	1,373	1,350	▲ 1.7	39	3,724	3,879	4.2	15
大 分	3,230	3,283	1.6	27	756	754	▲ 0.3	25	2,221	2,236	0.7	45
宮 崎	2,754	2,810	2.0	20	717	737	2.8	3	2,037	2,193	7.7	1
鹿 児 島	4,461	4,545	1.9	25	1,340	1,323	▲ 1.3	34	3,098	3,181	2.7	25
沖 縄	3,609	3,589	▲ 0.6	47	858	863	0.6	22	2,171	2,259	4.1	17

順位表2

医師・歯科医師・薬剤師数(実数、人口10万対)

(平成30年末現在)

	医 師			歯 科 医 師			薬 剤 師		
	実数(人)	人口10万対	順位	実数(人)	人口10万対	順位	実数(人)	人口10万対	順位
全 国	327,210	258.8		104,908	83.0		311,289	246.2	
北 海 道	13,425	254.0	26	4,419	83.6	10	11,582	219.1	25
青 森	2,712	214.7	42	740	58.6	45	2,306	182.6	46
岩 手	2,673	215.4	41	1,005	81.0	14	2,421	195.1	43
宮 城	5,792	250.1	27	1,893	81.7	13	5,455	235.5	16
秋 田	2,413	246.0	30	639	65.1	38	2,056	209.6	32
山 形	2,614	239.8	32	683	62.7	40	2,109	193.5	44
福 島	3,993	214.2	43	1,388	74.5	22	3,673	197.0	39
茨 城	5,682	197.5	46	1,954	67.9	34	6,604	229.5	18
栃 木	4,592	236.0	35	1,354	69.6	30	4,160	213.8	30
群 馬	4,654	238.4	34	1,414	72.4	27	3,963	203.0	34
埼 玉	12,928	176.4	47	5,358	73.1	25	15,793	215.5	28
千 葉	12,586	201.2	45	5,153	82.4	11	14,282	228.3	19
東 京	45,392	328.4	3	16,597	120.1	1	50,562	365.8	1
神 奈 川	20,254	220.7	39	7,365	80.3	16	22,913	249.7	10
新 潟	4,727	210.5	44	2,059	91.7	5	4,476	199.3	37
富 山	2,808	267.4	22	653	62.2	41	2,794	266.1	5
石 川	3,430	300.1	12	710	62.1	42	2,728	238.7	14
福 井	2,057	265.8	23	445	57.5	46	1,466	189.4	45
山 梨	2,016	246.8	29	608	74.4	24	1,797	220.0	22
長 野	5,035	244.1	31	1,660	80.5	15	4,493	217.8	27
岐 阜	4,416	221.1	38	1,706	85.4	9	3,921	196.3	40
静 岡	7,948	217.2	40	2,446	66.8	35	8,320	227.4	20
愛 知	16,894	224.1	37	5,738	76.1	19	15,446	204.9	33
三 重	4,159	232.2	36	1,176	65.7	37	3,511	196.0	41
滋 賀	3,386	239.8	32	794	56.2	47	3,245	229.8	17
京 都	8,847	341.5	2	1,930	74.5	22	6,518	251.6	8
大 阪	25,552	289.9	15	7,865	89.2	7	26,278	298.2	3
兵 庫	14,463	263.7	24	4,007	73.1	25	15,068	274.8	4
奈 良	3,582	267.5	21	911	68.0	33	2,830	211.4	31
和 歌 山	2,915	311.8	9	720	77.0	17	2,326	248.8	11
鳥 取	1,828	326.4	5	357	63.8	39	1,200	214.3	29
島 根	2,050	301.5	11	401	59.0	44	1,377	202.5	36
岡 山	6,088	320.8	6	1,778	93.7	4	4,167	219.5	24
広 島	7,609	270.1	19	2,578	91.5	6	7,229	256.6	7
山 口	3,675	268.2	20	976	71.2	29	3,433	250.6	9
徳 島	2,552	346.7	1	841	114.3	2	2,674	363.3	2
香 川	2,852	296.5	13	724	75.3	20	2,478	257.6	6
愛 媛	3,773	279.1	18	933	69.0	31	2,970	219.7	23
高 知	2,308	326.9	4	528	74.8	21	1,744	247.0	12
福 岡	16,310	319.4	8	5,591	109.5	3	12,307	241.0	13
佐 賀	2,383	291.0	14	592	72.3	28	1,941	237.0	15
長 崎	4,300	320.7	7	1,192	88.9	8	2,925	218.1	26
熊 本	5,310	302.2	10	1,350	76.8	18	3,879	220.8	21
大 分	3,283	287.0	16	754	65.9	36	2,236	195.5	42
宮 崎	2,810	259.9	25	737	68.2	32	2,193	202.9	35
鹿 児 島	4,545	281.6	17	1,323	82.0	12	3,181	197.1	38
沖 縄	3,589	247.9	28	863	59.6	43	2,259	156.0	47

順位表3

医療施設に従事する医師・歯科医師数(実数、人口10万対)及び  
薬局・医療施設に従事する薬剤師数(実数、人口10万対)(従業地)

(平成30年末現在)

	医 師			歯 科 医 師			薬 剤 師		
	実数(人)	人口10万対	順位	実数(人)	人口10万対	順位	実数(人)	人口10万対	順位
全 国	311,963	246.7		101,777	80.5		240,371	190.1	
北 海 道	12,848	243.1	26	4,262	80.6	11	9,742	184.3	15
青 森	2,568	203.3	42	702	55.6	46	1,933	153.0	45
岩 手	2,503	201.7	43	950	76.6	16	2,028	163.4	41
宮 城	5,521	238.4	29	1,808	78.1	13	4,367	188.6	12
秋 田	2,296	234.0	30	626	63.8	38	1,762	179.6	26
山 形	2,463	226.0	35	667	61.2	39	1,745	160.1	44
福 島	3,819	204.9	41	1,329	71.3	26	3,017	161.9	43
茨 城	5,394	187.5	46	1,928	67.0	32	4,973	172.9	31
栃 木	4,400	226.1	34	1,332	68.4	30	3,349	172.1	32
群 馬	4,457	228.3	32	1,391	71.3	26	3,246	166.3	40
埼 玉	12,443	169.8	47	5,271	71.9	24	12,868	175.6	28
千 葉	12,142	194.1	45	5,071	81.1	10	11,691	186.9	14
東 京	42,497	307.5	5	16,023	115.9	1	31,273	226.3	2
神 奈 川	19,492	212.4	39	7,170	78.1	13	18,623	202.9	10
新 潟	4,444	197.9	44	1,940	86.4	7	3,756	167.2	38
富 山	2,671	254.4	21	629	59.9	41	1,748	166.5	39
石 川	3,247	284.1	12	681	59.6	42	2,074	181.5	22
福 井	1,955	252.6	23	441	57.0	44	1,178	152.2	46
山 梨	1,954	239.2	28	601	73.6	20	1,482	181.4	24
長 野	4,809	233.1	31	1,590	77.1	15	3,772	182.8	18
岐 阜	4,295	215.1	37	1,658	83.0	9	3,257	163.1	42
静 岡	7,690	210.2	40	2,400	65.6	35	6,504	177.8	27
愛 知	16,045	212.9	38	5,585	74.1	19	12,683	168.3	36
三 重	4,001	223.4	36	1,159	64.7	36	2,999	167.4	37
滋 賀	3,214	227.6	33	775	54.9	47	2,570	182.0	21
京 都	8,377	323.3	2	1,889	72.9	22	4,702	181.5	22
大 阪	24,414	277.0	15	7,645	86.7	6	18,232	206.9	5
兵 庫	13,829	252.2	24	3,929	71.6	25	12,242	223.2	3
奈 良	3,461	258.5	20	892	66.6	33	2,261	168.9	34
和 歌 山	2,825	302.1	9	703	75.2	17	1,754	187.6	13
鳥 取	1,707	304.8	7	341	60.9	40	1,016	181.4	24
島 根	1,947	286.3	11	382	56.2	45	1,182	173.8	29
岡 山	5,849	308.2	4	1,725	90.9	4	3,460	182.3	19
広 島	7,286	258.6	19	2,525	89.6	5	6,003	213.1	4
山 口	3,465	252.9	22	960	70.1	29	2,834	206.9	5
徳 島	2,425	329.5	1	792	107.6	2	1,721	233.8	1
香 川	2,718	282.5	13	707	73.5	21	1,983	206.1	7
愛 媛	3,640	269.2	18	911	67.4	31	2,465	182.3	19
高 知	2,237	316.9	3	508	72.0	23	1,449	205.2	9
福 岡	15,454	302.6	8	5,288	103.5	3	10,504	205.7	8
佐 賀	2,293	280.0	14	578	70.6	28	1,640	200.2	11
長 崎	4,108	306.3	6	1,144	85.3	8	2,461	183.5	17
熊 本	5,091	289.8	10	1,308	74.4	18	3,228	183.7	16
大 分	3,148	275.2	16	738	64.5	37	1,956	171.0	33
宮 崎	2,666	246.6	25	710	65.7	34	1,823	168.6	35
鹿 児 島	4,370	270.8	17	1,273	78.9	12	2,796	173.2	30
沖 縄	3,485	240.7	27	840	58.0	43	2,019	139.4	47

順位表4

医療施設に従事する医師数(男女別)(実数、人口10万対)

(平成30年末現在)

	総 数			男 性			女 性		
	実数(人)	人口10万対	順位	実数(人)	人口10万対	順位	実数(人)	人口10万対	順位
全 国	311,963	246.7		243,667	192.7		68,296	54.0	
北 海 道	12,848	243.1	26	10,788	204.1	23	2,060	39.0	41
青 森	2,568	203.3	42	2,128	168.5	41	440	34.8	45
岩 手	2,503	201.7	43	2,096	168.9	40	407	32.8	47
宮 城	5,521	238.4	29	4,497	194.2	27	1,024	44.2	33
秋 田	2,296	234.0	30	1,850	188.6	31	446	45.5	30
山 形	2,463	226.0	35	2,034	186.6	32	429	39.4	39
福 島	3,819	204.9	41	3,203	171.8	39	616	33.0	46
茨 城	5,394	187.5	46	4,194	145.8	46	1,200	41.7	37
栃 木	4,400	226.1	34	3,452	177.4	36	948	48.7	26
群 馬	4,457	228.3	32	3,562	182.5	34	895	45.9	29
埼 玉	12,443	169.8	47	9,789	133.5	47	2,654	36.2	43
千 葉	12,142	194.1	45	9,529	152.3	45	2,613	41.8	36
東 京	42,497	307.5	5	29,686	214.8	17	12,811	92.7	1
神 奈 川	19,492	212.4	39	14,553	158.6	44	4,939	53.8	14
新 潟	4,444	197.9	44	3,642	162.2	43	802	35.7	44
富 山	2,671	254.4	21	2,155	205.2	22	516	49.1	22
石 川	3,247	284.1	12	2,637	230.7	10	610	53.4	16
福 井	1,955	252.6	23	1,575	203.5	24	380	49.1	22
山 梨	1,954	239.2	28	1,587	194.2	27	367	44.9	32
長 野	4,809	233.1	31	3,919	190.0	29	890	43.1	35
岐 阜	4,295	215.1	37	3,493	174.9	37	802	40.2	38
静 岡	7,690	210.2	40	6,328	172.9	38	1,362	37.2	42
愛 知	16,045	212.9	38	12,366	164.1	42	3,679	48.8	25
三 重	4,001	223.4	36	3,296	184.0	33	705	39.4	39
滋 賀	3,214	227.6	33	2,577	182.5	34	637	45.1	31
京 都	8,377	323.3	2	6,440	248.6	2	1,937	74.8	3
大 阪	24,414	277.0	15	18,782	213.1	18	5,632	63.9	6
兵 庫	13,829	252.2	24	10,876	198.3	26	2,953	53.8	14
奈 良	3,461	258.5	20	2,773	207.1	20	688	51.4	20
和 歌 山	2,825	302.1	9	2,276	243.4	6	549	58.7	12
鳥 取	1,707	304.8	7	1,377	245.9	5	330	58.9	11
島 根	1,947	286.3	11	1,530	225.0	11	417	61.3	8
岡 山	5,849	308.2	4	4,607	242.7	7	1,242	65.4	5
広 島	7,286	258.6	19	5,826	206.8	21	1,460	51.8	19
山 口	3,465	252.9	22	2,869	209.4	19	596	43.5	34
徳 島	2,425	329.5	1	1,829	248.5	3	596	81.0	2
香 川	2,718	282.5	13	2,144	222.9	13	574	59.7	9
愛 媛	3,640	269.2	18	2,978	220.3	16	662	49.0	24
高 知	2,237	316.9	3	1,759	249.2	1	478	67.7	4
福 岡	15,454	302.6	8	12,308	241.0	8	3,146	61.6	7
佐 賀	2,293	280.0	14	1,805	220.4	15	488	59.6	10
長 崎	4,108	306.3	6	3,327	248.1	4	781	58.2	13
熊 本	5,091	289.8	10	4,159	236.7	9	932	53.0	17
大 分	3,148	275.2	16	2,551	223.0	12	597	52.2	18
宮 崎	2,666	246.6	25	2,168	200.6	25	498	46.1	28
鹿 児 島	4,370	270.8	17	3,596	222.8	14	774	48.0	27
沖 縄	3,485	240.7	27	2,751	190.0	29	734	50.7	21

順位表5  
医療施設従事医師数（実数、人口10万対）（従業地）、診療科名（主たる）別

（平成30年末現在）

	医療施設従事 医 師 数			内 科			呼 吸 器 内 科			循 環 器 内 科		
	実数(人)	人口10万対	順位	実数(人)	人口10万対	順位	実数(人)	人口10万対	順位	実数(人)	人口10万対	順位
全 国	311,963	246.7		60,403	47.8		6,349	5.0		12,732	10.1	
北 海 道	12,848	243.1	26	2,608	49.3	29	285	5.4	13	633	12.0	12
青 森	2,568	203.3	42	591	46.8	31	30	2.4	47	89	7.0	45
岩 手	2,503	201.7	43	462	37.2	43	53	4.3	28	119	9.6	29
宮 城	5,521	238.4	29	1,049	45.3	32	155	6.7	8	238	10.3	22
秋 田	2,296	234.0	30	397	40.5	37	38	3.9	34	99	10.1	24
山 形	2,463	226.0	35	441	40.5	37	52	4.8	21	96	8.8	34
福 島	3,819	204.9	41	820	44.0	34	60	3.2	44	159	8.5	35
茨 城	5,394	187.5	46	990	34.4	46	133	4.6	25	233	8.1	40
栃 木	4,400	226.1	34	782	40.2	39	102	5.2	16	211	10.8	17
群 馬	4,457	228.3	32	974	49.9	26	71	3.6	39	175	9.0	32
埼 玉	12,443	169.8	47	2,491	34.0	47	205	2.8	46	465	6.3	46
千 葉	12,142	194.1	45	2,308	36.9	44	232	3.7	37	444	7.1	44
東 京	42,497	307.5	5	7,171	51.9	20	944	6.8	6	1,670	12.1	10
神 奈 川	19,492	212.4	39	3,453	37.6	42	389	4.2	31	709	7.7	42
新 潟	4,444	197.9	44	966	43.0	35	106	4.7	24	126	5.6	47
富 山	2,671	254.4	21	597	56.9	13	37	3.5	42	85	8.1	40
石 川	3,247	284.1	12	593	51.9	20	69	6.0	9	130	11.4	15
福 井	1,955	252.6	23	366	47.3	30	37	4.8	21	76	9.8	28
山 梨	1,954	239.2	28	363	44.4	33	35	4.3	28	85	10.4	21
長 野	4,809	233.1	31	1,022	49.5	28	79	3.8	36	156	7.6	43
岐 阜	4,295	215.1	37	1,030	51.6	22	78	3.9	34	178	8.9	33
静 岡	7,690	210.2	40	1,315	35.9	45	208	5.7	11	312	8.5	35
愛 知	16,045	212.9	38	2,966	39.4	40	383	5.1	18	623	8.3	37
三 重	4,001	223.4	36	940	52.5	19	61	3.4	43	146	8.2	38
滋 賀	3,214	227.6	33	539	38.2	41	59	4.2	31	151	10.7	19
京 都	8,377	323.3	2	1,517	58.5	12	177	6.8	6	359	13.9	3
大 阪	24,414	277.0	15	4,711	53.5	18	450	5.1	18	1,025	11.6	14
兵 庫	13,829	252.2	24	2,731	49.8	27	226	4.1	33	622	11.3	16
奈 良	3,461	258.5	20	760	56.8	15	57	4.3	28	124	9.3	31
和 歌 山	2,825	302.1	9	696	74.4	3	49	5.2	16	113	12.1	10
鳥 取	1,707	304.8	7	376	67.1	4	47	8.4	2	53	9.5	30
島 根	1,947	286.3	11	411	60.4	8	41	6.0	9	67	9.9	27
岡 山	5,849	308.2	4	1,254	66.1	5	101	5.3	15	196	10.3	22
広 島	7,286	258.6	19	1,689	60.0	10	130	4.6	25	284	10.1	24
山 口	3,465	252.9	22	698	50.9	23	49	3.6	39	173	12.6	7
徳 島	2,425	329.5	1	631	85.7	1	40	5.4	13	92	12.5	8
香 川	2,718	282.5	13	547	56.9	13	31	3.2	44	122	12.7	6
愛 媛	3,640	269.2	18	824	60.9	6	49	3.6	39	146	10.8	17
高 知	2,237	316.9	3	541	76.6	2	32	4.5	27	97	13.7	4
福 岡	15,454	302.6	8	2,840	55.6	16	378	7.4	5	777	15.2	1
佐 賀	2,293	280.0	14	492	60.1	9	39	4.8	21	82	10.0	26
長 崎	4,108	306.3	6	815	60.8	7	125	9.3	1	166	12.4	9
熊 本	5,091	289.8	10	977	55.6	16	137	7.8	3	228	13.0	5
大 分	3,148	275.2	16	576	50.3	25	87	7.6	4	174	15.2	1
宮 崎	2,666	246.6	25	545	50.4	24	40	3.7	37	116	10.7	19
鹿 児 島	4,370	270.8	17	947	58.7	11	81	5.0	20	189	11.7	13
沖 縄	3,485	240.7	27	591	40.8	36	82	5.7	11	119	8.2	38

※ 順位は、健康福祉企画課調べ。



順位表5  
医療施設従事医師数（実数、人口10万対）（従業地）、診療科名（主たる）別

（平成30年末現在）

	消化器内科 （胃腸内科）			腎臓内科			神経内科			糖尿病内科 （代謝内科）		
	実数(人)	人口10万対	順位	実数(人)	人口10万対	順位	実数(人)	人口10万対	順位	実数(人)	人口10万対	順位
全 国	14,898	11.8		5,024	4.0		5,166	4.1		5,145	4.1	
北 海 道	732	13.8	13	109	2.1	42	168	3.2	34	153	2.9	37
青 森	117	9.3	42	7	0.6	47	22	1.7	47	55	4.4	15
岩 手	130	10.5	31	21	1.7	43	77	6.2	6	33	2.7	40
宮 城	314	13.6	15	87	3.8	22	109	4.7	13	84	3.6	26
秋 田	147	15.0	7	13	1.3	46	34	3.5	27	48	4.9	9
山 形	134	12.3	22	31	2.8	33	41	3.8	24	34	3.1	34
福 島	196	10.5	31	45	2.4	37	64	3.4	28	46	2.5	45
茨 城	233	8.1	46	120	4.2	15	66	2.3	44	97	3.4	29
栃 木	194	10.0	36	87	4.5	10	98	5.0	11	89	4.6	12
群 馬	169	8.7	44	76	3.9	17	63	3.2	34	55	2.8	39
埼 玉	482	6.6	47	237	3.2	31	159	2.2	45	170	2.3	46
千 葉	587	9.4	41	146	2.3	38	173	2.8	40	168	2.7	40
東 京	1,901	13.8	13	895	6.5	1	711	5.1	9	809	5.9	5
神 奈 川	941	10.3	35	419	4.6	9	361	3.9	21	340	3.7	23
新 潟	215	9.6	39	88	3.9	17	131	5.8	7	61	2.7	40
富 山	109	10.4	34	39	3.7	23	26	2.5	42	43	4.1	18
石 川	169	14.8	9	45	3.9	17	53	4.6	14	63	5.5	6
福 井	67	8.7	44	29	3.7	23	28	3.6	26	21	2.7	40
山 梨	92	11.3	27	33	4.0	16	30	3.7	25	35	4.3	16
長 野	190	9.2	43	70	3.4	28	93	4.5	15	69	3.3	31
岐 阜	193	9.7	37	45	2.3	38	50	2.5	42	79	4.0	21
静 岡	407	11.1	28	133	3.6	26	116	3.2	34	115	3.1	34
愛 知	718	9.5	40	322	4.3	13	325	4.3	18	307	4.1	18
三 重	194	10.8	29	48	2.7	34	88	4.9	12	41	2.3	46
滋 賀	172	12.2	23	55	3.9	17	48	3.4	28	60	4.2	17
京 都	398	15.4	5	143	5.5	5	214	8.3	2	185	7.1	1
大 阪	1,234	14.0	11	343	3.9	17	393	4.5	15	432	4.9	9
兵 庫	658	12.0	24	190	3.5	27	184	3.4	28	215	3.9	22
奈 良	143	10.7	30	30	2.2	40	69	5.2	8	35	2.6	44
和 歌 山	139	14.9	8	56	6.0	3	32	3.4	28	43	4.6	12
鳥 取	71	12.7	20	14	2.5	36	55	9.8	1	29	5.2	7
島 根	107	15.7	4	20	2.9	32	47	6.9	3	33	4.9	9
岡 山	225	11.9	25	90	4.7	8	79	4.2	20	98	5.2	7
広 島	364	12.9	19	92	3.3	29	111	3.9	21	81	2.9	37
山 口	192	14.0	11	30	2.2	40	47	3.4	28	44	3.2	32
徳 島	98	13.3	16	24	3.3	29	25	3.4	28	30	4.1	18
香 川	126	13.1	17	25	2.6	35	28	2.9	39	34	3.5	27
愛 媛	158	11.7	26	19	1.4	45	30	2.2	45	40	3.0	36
高 知	92	13.0	18	12	1.7	43	22	3.1	37	24	3.4	29
福 岡	822	16.1	3	298	5.8	4	258	5.1	9	325	6.4	3
佐 賀	102	12.5	21	36	4.4	12	32	3.9	21	30	3.7	23
長 崎	202	15.1	6	69	5.1	6	57	4.3	18	60	4.5	14
熊 本	284	16.2	2	107	6.1	2	118	6.7	4	110	6.3	4
大 分	197	17.2	1	56	4.9	7	51	4.5	15	78	6.8	2
宮 崎	114	10.5	31	46	4.3	13	33	3.1	37	35	3.2	32
鹿 児 島	229	14.2	10	59	3.7	23	107	6.6	5	59	3.7	23
沖 縄	140	9.7	37	65	4.5	10	40	2.8	40	50	3.5	27

※ 順位は、健康福祉企画課調べ。

順位表5  
医療施設従事医師数（実数、人口10万対）（従業地）、診療科名（主たる）別

（平成30年末現在）

	血液内科			皮膚科			アレルギー科			リウマチ科		
	実数(人)	人口10万対	順位	実数(人)	人口10万対	順位	実数(人)	人口10万対	順位	実数(人)	人口10万対	順位
全 国	2,737	2.2		9,362	7.4		173	0.1		1,715	1.4	
北 海 道	113	2.1	22	361	6.8	24	5	0.1	13	76	1.4	12
青 森	10	0.8	47	73	5.8	37	3	0.2	5	5	0.4	41
岩 手	21	1.7	31	62	5.0	46	-	-	29	2	0.2	46
宮 城	38	1.6	34	147	6.3	30	7	0.3	2	32	1.4	12
秋 田	29	3.0	8	55	5.6	41	-	-	29	3	0.3	43
山 形	21	1.9	27	72	6.6	26	-	-	29	2	0.2	46
福 島	35	1.9	27	78	4.2	47	-	-	29	19	1.0	25
茨 城	52	1.8	30	162	5.6	41	2	0.1	13	41	1.4	12
栃 木	47	2.4	15	123	6.3	30	7	0.4	1	33	1.7	7
群 馬	45	2.3	18	111	5.7	39	5	0.3	2	17	0.9	30
埼 玉	82	1.1	46	409	5.6	41	7	0.1	13	58	0.8	34
千 葉	92	1.5	37	341	5.5	44	19	0.3	2	76	1.2	19
東 京	440	3.2	5	1,674	12.1	1	32	0.2	5	365	2.6	2
神 奈 川	137	1.5	37	675	7.4	16	21	0.2	5	126	1.4	12
新 潟	49	2.2	20	136	6.1	34	-	-	29	22	1.0	25
富 山	20	1.9	27	79	7.5	14	-	-	29	13	1.2	19
石 川	38	3.3	3	105	9.2	4	-	-	29	17	1.5	10
福 井	23	3.0	8	59	7.6	13	-	-	29	2	0.3	43
山 梨	10	1.2	45	51	6.2	33	-	-	29	8	1.0	25
長 野	34	1.6	34	109	5.3	45	2	0.1	13	23	1.1	22
岐 阜	26	1.3	43	134	6.7	25	2	0.1	13	6	0.3	43
静 岡	54	1.5	37	214	5.8	37	5	0.1	13	36	1.0	25
愛 知	178	2.4	15	526	7.0	23	15	0.2	5	47	0.6	36
三 重	41	2.3	18	116	6.5	27	3	0.2	5	10	0.6	36
滋 賀	30	2.1	22	80	5.7	39	1	0.1	13	6	0.4	41
京 都	102	3.9	1	240	9.3	3	1	-	29	69	2.7	1
大 阪	229	2.6	13	696	7.9	10	9	0.1	13	143	1.6	8
兵 庫	95	1.7	31	396	7.2	19	8	0.1	13	84	1.5	10
奈 良	20	1.5	37	109	8.1	8	-	-	29	8	0.6	36
和 歌 山	22	2.4	15	70	7.5	14	1	0.1	13	8	0.9	30
鳥 取	12	2.1	22	47	8.4	6	1	0.2	5	4	0.7	35
島 根	21	3.1	6	48	7.1	21	-	-	29	7	1.0	25
岡 山	71	3.7	2	149	7.9	10	1	0.1	13	39	2.1	4
広 島	46	1.6	34	207	7.3	18	2	0.1	13	31	1.1	22
山 口	21	1.5	37	97	7.1	21	1	0.1	13	7	0.5	39
徳 島	22	3.0	8	69	9.4	2	-	-	29	8	1.1	22
香 川	21	2.2	20	69	7.2	19	-	-	29	12	1.2	19
愛 媛	28	2.1	22	87	6.4	28	-	-	29	19	1.4	12
高 知	12	1.7	31	56	7.9	10	1	0.1	13	10	1.4	12
福 岡	130	2.5	14	424	8.3	7	8	0.2	5	99	1.9	5
佐 賀	25	3.1	6	61	7.4	16	-	-	29	11	1.3	18
長 崎	37	2.8	11	108	8.1	8	-	-	29	35	2.6	2
熊 本	58	3.3	3	152	8.7	5	1	0.1	13	16	0.9	30
大 分	31	2.7	12	73	6.4	28	-	-	29	22	1.9	5
宮 崎	16	1.5	37	65	6.0	35	2	0.2	5	17	1.6	8
鹿 児 島	34	2.1	22	101	6.3	30	-	-	29	14	0.9	30
沖 縄	19	1.3	43	86	5.9	36	1	0.1	13	7	0.5	39

※ 順位は、健康福祉企画課調べ。

順位表5

## 医療施設従事医師数（実数、人口10万対）（従業地）、診療科名（主たる）別

（平成30年末現在）

	感 染 症 内 科			小 児 科					精 神 科		
	実数(人)	人口10万対	順位	実数(人)	人口10万対	順位	15歳未満 人口10万 対	順位	実数(人)	人口10万対	順位
全 国	531	0.4		17,321	13.7		112.4		15,925	12.6	
北 海 道	3	0.1	33	631	11.9	39	109.4	27	710	13.4	21
青 森	-	-	44	130	10.3	46	94.9	40	152	12.0	25
岩 手	1	0.1	33	142	11.4	43	101.4	35	125	10.1	40
宮 城	12	0.5	10	284	12.3	32	102.9	32	276	11.9	26
秋 田	2	0.2	26	124	12.6	31	126.5	11	150	15.3	15
山 形	1	0.1	33	141	12.9	30	111.0	26	151	13.9	19
福 島	-	-	44	221	11.9	39	102.3	34	212	11.4	31
茨 城	9	0.3	18	291	10.1	47	83.4	47	262	9.1	45
栃 木	10	0.5	10	240	12.3	32	100.0	37	191	9.8	41
群 馬	4	0.2	26	286	14.7	18	120.7	17	228	11.7	28
埼 玉	10	0.1	33	811	11.1	44	91.0	43	646	8.8	47
千 葉	27	0.4	12	670	10.7	45	89.6	45	646	10.3	38
東 京	161	1.2	3	2,404	17.4	2	155.1	2	2,103	15.2	16
神 奈 川	25	0.3	18	1,123	12.2	35	101.1	36	1,036	11.3	34
新 潟	7	0.3	18	273	12.2	35	105.0	30	217	9.7	42
富 山	7	0.7	7	147	14.0	23	120.5	18	133	12.7	22
石 川	4	0.3	18	184	16.1	8	128.7	9	164	14.3	18
福 井	1	0.1	33	120	15.5	11	121.2	16	89	11.5	30
山 梨	2	0.2	26	127	15.5	11	130.9	6	96	11.8	27
長 野	3	0.1	33	284	13.8	24	111.4	25	236	11.4	31
岐 阜	4	0.2	26	259	13.0	28	102.4	33	186	9.3	44
静 岡	12	0.3	18	423	11.6	42	92.8	41	352	9.6	43
愛 知	23	0.3	18	926	12.3	32	92.4	42	767	10.2	39
三 重	3	0.2	26	219	12.2	35	98.6	39	208	11.6	29
滋 賀	-	-	44	239	16.9	4	121.3	15	129	9.1	45
京 都	21	0.8	5	437	16.9	4	143.8	3	353	13.6	20
大 阪	31	0.4	12	1,255	14.2	21	118.8	19	1,064	12.1	24
兵 庫	18	0.3	18	778	14.2	21	113.9	22	603	11.0	36
奈 良	18	1.3	1	174	13.0	28	108.8	28	153	11.4	31
和 歌 山	4	0.4	12	138	14.8	17	126.6	10	100	10.7	37
鳥 取	5	0.9	4	129	23.0	1	181.7	1	95	17.0	9
島 根	1	0.1	33	97	14.3	20	115.5	20	121	17.8	7
岡 山	7	0.4	12	310	16.3	7	129.2	8	299	15.8	13
広 島	4	0.1	33	378	13.4	26	103.8	31	358	12.7	22
山 口	-	-	44	181	13.2	27	112.4	23	208	15.2	16
徳 島	3	0.4	12	110	14.9	16	132.5	5	133	18.1	5
香 川	1	0.1	33	155	16.1	8	130.3	7	155	16.1	12
愛 媛	3	0.2	26	187	13.8	24	115.4	21	150	11.1	35
高 知	1	0.1	33	106	15.0	14	134.2	4	134	19.0	2
福 岡	37	0.7	7	851	16.7	6	126.3	12	893	17.5	8
佐 賀	5	0.6	9	118	14.4	19	105.4	29	171	20.9	1
長 崎	18	1.3	1	208	15.5	11	121.6	14	225	16.8	10
熊 本	5	0.3	18	263	15.0	14	111.9	24	325	18.5	4
大 分	2	0.2	26	178	15.6	10	126.2	13	180	15.7	14
宮 崎	4	0.4	12	128	11.8	41	88.3	46	196	18.1	5
鹿 児 島	1	0.1	33	194	12.0	38	90.2	44	270	16.7	11
沖 縄	11	0.8	5	247	17.1	3	100.0	37	274	18.9	3

※ 順位は、健康福祉企画課調べ。

順位表5  
医療施設従事医師数（実数、人口10万対）（従業地）、診療科名（主たる）別

（平成30年末現在）

	心療内科			外科			呼吸器外科			心臓血管外科		
	実数(人)	人口10万対	順位	実数(人)	人口10万対	順位	実数(人)	人口10万対	順位	実数(人)	人口10万対	順位
全 国	917	0.7		13,751	10.9		1,999	1.6		3,214	2.5	
北 海 道	39	0.7	14	628	11.9	27	53	1.0	40	179	3.4	3
青 森	2	0.2	43	158	12.5	22	11	0.9	42	30	2.4	22
岩 手	7	0.6	22	188	15.1	9	17	1.4	30	16	1.3	47
宮 城	21	0.9	10	283	12.2	24	43	1.9	10	54	2.3	25
秋 田	4	0.4	32	109	11.1	31	21	2.1	8	20	2.0	40
山 形	8	0.7	14	144	13.2	18	14	1.3	32	25	2.3	25
福 島	9	0.5	25	226	12.1	25	25	1.3	32	39	2.1	34
茨 城	9	0.3	39	211	7.3	44	43	1.5	27	61	2.1	34
栃 木	8	0.4	32	180	9.2	37	36	1.8	12	46	2.4	22
群 馬	8	0.4	32	223	11.4	30	28	1.4	30	43	2.2	31
埼 玉	24	0.3	39	489	6.7	46	66	0.9	42	138	1.9	44
千 葉	27	0.4	32	552	8.8	40	92	1.5	27	141	2.3	25
東 京	170	1.2	6	1,163	8.4	42	285	2.1	8	439	3.2	6
神 奈 川	47	0.5	25	578	6.3	47	114	1.2	38	181	2.0	40
新 潟	9	0.4	32	166	7.4	43	20	0.9	42	45	2.0	40
富 山	5	0.5	25	129	12.3	23	18	1.7	15	32	3.0	10
石 川	13	1.1	7	133	11.6	28	18	1.6	24	26	2.3	25
福 井	2	0.3	39	109	14.1	13	10	1.3	32	21	2.7	15
山 梨	4	0.5	25	73	8.9	39	15	1.8	12	19	2.3	25
長 野	10	0.5	25	261	12.7	20	36	1.7	15	44	2.1	34
岐 阜	16	0.8	13	239	12.0	26	16	0.8	47	39	2.0	40
静 岡	18	0.5	25	334	9.1	38	64	1.7	15	93	2.5	20
愛 知	35	0.5	25	702	9.3	36	98	1.3	32	175	2.3	25
三 重	8	0.4	32	197	11.0	32	17	0.9	42	37	2.1	34
滋 賀	4	0.3	39	150	10.6	34	34	2.4	4	26	1.8	46
京 都	28	1.1	7	406	15.7	8	76	2.9	2	84	3.2	6
大 阪	83	0.9	10	947	10.7	33	147	1.7	15	279	3.2	6
兵 庫	40	0.7	14	692	12.6	21	93	1.7	15	115	2.1	34
奈 良	12	0.9	10	95	7.1	45	17	1.3	32	37	2.8	12
和 歌 山	2	0.2	43	97	10.4	35	12	1.3	32	25	2.7	15
鳥 取	4	0.7	14	65	11.6	28	14	2.5	3	20	3.6	2
島 根	1	0.1	46	91	13.4	17	13	1.9	10	18	2.6	18
岡 山	13	0.7	14	277	14.6	11	44	2.3	5	71	3.7	1
広 島	20	0.7	14	476	16.9	3	44	1.6	24	62	2.2	31
山 口	2	0.1	46	224	16.4	6	21	1.5	27	35	2.6	18
徳 島	10	1.4	4	143	19.4	2	13	1.8	12	14	1.9	44
香 川	7	0.7	14	132	13.7	16	31	3.2	1	21	2.2	31
愛 媛	25	1.8	1	223	16.5	5	23	1.7	15	36	2.7	15
高 知	4	0.6	22	119	16.9	3	12	1.7	15	24	3.4	3
福 岡	79	1.5	2	824	16.1	7	112	2.2	6	154	3.0	10
佐 賀	2	0.2	43	108	13.2	18	14	1.7	15	23	2.8	12
長 崎	9	0.7	14	288	21.5	1	23	1.7	15	37	2.8	12
熊 本	11	0.6	22	252	14.3	12	20	1.1	39	44	2.5	20
大 分	11	1.0	9	158	13.8	14	25	2.2	6	37	3.2	6
宮 崎	4	0.4	32	159	14.7	10	10	0.9	42	26	2.4	22
鹿 児 島	21	1.3	5	223	13.8	14	26	1.6	24	34	2.1	34
沖 縄	22	1.5	2	127	8.8	40	15	1.0	40	49	3.4	3

※ 順位は、健康福祉企画課調べ。

順位表5  
医療施設従事医師数（実数、人口10万対）（従業地）、診療科名（主たる）別

（平成30年末現在）

	乳 腺 外 科			気 管 食 道 外 科			消 化 器 外 科 （ 胃 腸 外 科 ）			泌 尿 器 科		
	実数(人)	人口10万対	順位	実数(人)	人口10万対	順位	実数(人)	人口10万対	順位	実数(人)	人口10万対	順位
全 国	1,995	1.6		79	0.1		5,530	4.4		7,422	5.9	
北 海 道	69	1.3	27	1	0.0	16	145	2.7	40	359	6.8	17
青 森	10	0.8	43	-	-	17	40	3.2	39	101	8.0	7
岩 手	10	0.8	43	-	-	17	24	1.9	44	85	6.8	17
宮 城	41	1.8	8	8	0.3	2	97	4.2	26	121	5.2	36
秋 田	14	1.4	22	4	0.4	1	48	4.9	17	83	8.5	4
山 形	13	1.2	31	1	0.1	7	20	1.8	45	77	7.1	11
福 島	17	0.9	42	1	0.1	7	46	2.5	41	98	5.3	34
茨 城	43	1.5	17	-	-	17	130	4.5	20	118	4.1	45
栃 木	24	1.2	31	-	-	17	117	6.0	4	83	4.3	43
群 馬	35	1.8	8	2	0.1	7	85	4.4	23	119	6.1	29
埼 玉	85	1.2	31	1	-	17	265	3.6	34	288	3.9	47
千 葉	84	1.3	27	4	0.1	7	288	4.6	19	315	5.0	38
東 京	340	2.5	1	28	0.2	4	796	5.8	7	816	5.9	31
神 奈 川	130	1.4	22	1	-	17	354	3.9	30	462	5.0	38
新 潟	14	0.6	46	-	-	17	80	3.6	34	94	4.2	44
富 山	6	0.6	46	-	-	17	26	2.5	41	56	5.3	34
石 川	12	1.0	40	-	-	17	65	5.7	9	73	6.4	24
福 井	12	1.6	14	-	-	17	41	5.3	14	49	6.3	26
山 梨	11	1.3	27	-	-	17	46	5.6	11	52	6.4	24
長 野	31	1.5	17	-	-	17	80	3.9	30	108	5.2	36
岐 阜	22	1.1	37	-	-	17	30	1.5	46	95	4.8	41
静 岡	38	1.0	40	3	0.1	7	161	4.4	23	204	5.6	32
愛 知	107	1.4	22	3	-	17	247	3.3	38	338	4.5	42
三 重	22	1.2	31	-	-	17	65	3.6	34	88	4.9	40
滋 賀	19	1.3	27	-	-	17	33	2.3	43	87	6.2	28
京 都	61	2.4	2	1	-	17	153	5.9	5	209	8.1	5
大 阪	196	2.2	4	4	-	17	460	5.2	15	620	7.0	16
兵 庫	95	1.7	12	-	-	17	277	5.1	16	344	6.3	26
奈 良	24	1.8	8	-	-	17	82	6.1	3	95	7.1	11
和 歌 山	19	2.0	6	-	-	17	64	6.8	2	64	6.8	17
鳥 取	9	1.6	14	-	-	17	46	8.2	1	40	7.1	11
島 根	15	2.2	4	-	-	17	10	1.5	46	48	7.1	11
岡 山	43	2.3	3	2	0.1	7	109	5.7	9	113	6.0	30
広 島	42	1.5	17	1	-	17	116	4.1	28	152	5.4	33
山 口	11	0.8	43	-	-	17	61	4.5	20	103	7.5	9
徳 島	11	1.5	17	2	0.3	2	28	3.8	33	63	8.6	3
香 川	11	1.1	37	1	0.1	7	53	5.5	12	92	9.6	1
愛 媛	25	1.8	8	-	-	17	60	4.4	23	109	8.1	5
高 知	10	1.4	22	-	-	17	34	4.8	18	65	9.2	2
福 岡	80	1.6	14	5	0.1	7	214	4.2	26	332	6.5	23
佐 賀	9	1.1	37	-	-	17	33	4.0	29	54	6.6	22
長 崎	25	1.9	7	-	-	17	52	3.9	30	95	7.1	11
熊 本	26	1.5	17	1	0.1	7	94	5.4	13	133	7.6	8
大 分	14	1.2	31	2	0.2	4	68	5.9	5	83	7.3	10
宮 崎	13	1.2	31	-	-	17	63	5.8	7	73	6.8	17
鹿 児 島	23	1.4	22	3	0.2	4	73	4.5	20	108	6.7	21
沖 縄	24	1.7	12	-	-	17	51	3.5	37	58	4.0	46

※ 順位は、健康福祉企画課調べ。

順位表5  
医療施設従事医師数（実数、人口10万対）（従業地）、診療科名（主たる）別

（平成30年末現在）

	肛門外科			脳神経外科			整形外科			形成外科		
	実数(人)	人口10万対	順位	実数(人)	人口10万対	順位	実数(人)	人口10万対	順位	実数(人)	人口10万対	順位
全 国	428	0.3		7,528	6.0		21,883	17.3		2,753	2.2	
北 海 道	29	0.5	5	409	7.7	6	917	17.3	29	101	1.9	21
青 森	2	0.2	31	54	4.3	46	195	15.4	37	16	1.3	37
岩 手	6	0.5	5	89	7.2	11	167	13.5	45	24	1.9	21
宮 城	8	0.3	19	108	4.7	42	350	15.1	40	52	2.2	16
秋 田	3	0.3	19	66	6.7	16	168	17.1	30	9	0.9	46
山 形	3	0.3	19	57	5.2	37	209	19.2	22	15	1.4	33
福 島	4	0.2	31	105	5.6	31	290	15.6	36	33	1.8	25
茨 城	10	0.3	19	169	5.9	24	386	13.4	46	39	1.4	33
栃 木	4	0.2	31	90	4.6	43	310	15.9	33	36	1.8	25
群 馬	7	0.4	11	99	5.1	38	340	17.4	27	22	1.1	43
埼 玉	16	0.2	31	309	4.2	47	837	11.4	47	109	1.5	30
千 葉	20	0.3	19	276	4.4	44	886	14.2	43	121	1.9	21
東 京	65	0.5	5	901	6.5	21	2,410	17.4	27	483	3.5	2
神 奈 川	20	0.2	31	443	4.8	41	1,396	15.2	39	227	2.5	11
新 潟	4	0.2	31	121	5.4	33	353	15.7	34	29	1.3	37
富 山	4	0.4	11	65	6.2	23	195	18.6	25	16	1.5	30
石 川	2	0.2	31	76	6.6	19	228	19.9	14	33	2.9	7
福 井	1	0.1	44	52	6.7	16	149	19.3	17	12	1.6	28
山 梨	2	0.2	31	55	6.7	16	156	19.1	23	11	1.3	37
長 野	4	0.2	31	117	5.7	30	352	17.1	30	67	3.2	6
岐 阜	5	0.3	19	111	5.6	31	290	14.5	42	21	1.1	43
静 岡	8	0.2	31	215	5.9	24	575	15.7	34	79	2.2	16
愛 知	27	0.4	11	387	5.1	38	1,036	13.7	44	99	1.3	37
三 重	6	0.3	19	97	5.4	33	303	16.9	32	12	0.7	47
滋 賀	2	0.1	44	72	5.1	38	208	14.7	41	26	1.8	25
京 都	9	0.3	19	178	6.9	12	542	20.9	11	64	2.5	11
大 阪	19	0.2	31	582	6.6	19	1,725	19.6	16	251	2.8	8
兵 庫	16	0.3	19	324	5.9	24	1,060	19.3	17	147	2.7	9
奈 良	4	0.3	19	84	6.3	22	272	20.3	13	25	1.9	21
和 歌 山	1	0.1	44	73	7.8	5	222	23.7	4	14	1.5	30
鳥 取	1	0.2	31	30	5.4	33	118	21.1	10	7	1.3	37
島 根	-	-	47	37	5.4	33	131	19.3	17	14	2.1	18
岡 山	12	0.6	3	139	7.3	9	376	19.8	15	65	3.4	3
広 島	10	0.4	11	194	6.9	12	532	18.9	24	40	1.4	33
山 口	7	0.5	5	101	7.4	8	250	18.2	26	14	1.0	45
徳 島	3	0.4	11	63	8.6	2	170	23.1	6	24	3.3	4
香 川	7	0.7	1	83	8.6	2	229	23.8	3	26	2.7	9
愛 媛	6	0.4	11	104	7.7	6	278	20.6	12	32	2.4	14
高 知	4	0.6	3	72	10.2	1	178	25.2	1	23	3.3	4
福 岡	34	0.7	1	351	6.9	12	1,207	23.6	5	130	2.5	11
佐 賀	4	0.5	5	66	8.1	4	201	24.5	2	16	2.0	19
長 崎	5	0.4	11	79	5.9	24	303	22.6	8	51	3.8	1
熊 本	7	0.4	11	104	5.9	24	399	22.7	7	22	1.3	37
大 分	3	0.3	19	83	7.3	9	221	19.3	17	27	2.4	14
宮 崎	3	0.3	19	64	5.9	24	229	21.2	9	17	1.6	28
鹿 児 島	4	0.2	31	111	6.9	12	312	19.3	17	23	1.4	33
沖 縄	7	0.5	5	63	4.4	44	222	15.3	38	29	2.0	19

※ 順位は、健康福祉企画課調べ。

順位表5  
医療施設従事医師数（実数、人口10万対）（従業地）、診療科名（主たる）別

（平成30年末現在）

	美容外科			眼科			耳鼻いんこう科			小児外科		
	実数(人)	人口10万対	順位	実数(人)	人口10万対	順位	実数(人)	人口10万対	順位	実数(人)	人口10万対	順位
全 国	678	0.5		13,328	10.5		9,288	7.3		837	0.7	
北 海 道	18	0.3	19	482	9.1	32	366	6.9	27	16	0.3	41
青 森	5	0.4	12	82	6.5	47	77	6.1	38	4	0.3	41
岩 手	2	0.2	28	100	8.1	43	62	5.0	46	3	0.2	45
宮 城	17	0.7	3	214	9.2	31	167	7.2	25	23	1.0	4
秋 田	1	0.1	38	85	8.7	36	66	6.7	28	6	0.6	16
山 形	-	-	45	102	9.4	30	85	7.8	16	5	0.5	27
福 島	4	0.2	28	147	7.9	45	115	6.2	37	8	0.4	35
茨 城	2	0.1	38	238	8.3	40	140	4.9	47	29	1.0	4
栃 木	6	0.3	19	155	8.0	44	128	6.6	30	17	0.9	6
群 馬	5	0.3	19	172	8.8	34	111	5.7	42	12	0.6	16
埼 玉	23	0.3	19	607	8.3	40	393	5.4	45	38	0.5	27
千 葉	20	0.3	19	510	8.2	42	345	5.5	43	38	0.6	16
東 京	271	2.0	1	1,991	14.4	1	1,354	9.8	3	127	0.9	6
神 奈 川	32	0.3	19	894	9.7	27	592	6.5	32	45	0.5	27
新 潟	4	0.2	28	178	7.9	45	136	6.1	38	15	0.7	14
富 山	4	0.4	12	116	11.0	14	81	7.7	18	5	0.5	27
石 川	6	0.5	6	125	10.9	16	94	8.2	11	10	0.9	6
福 井	-	-	45	80	10.3	22	72	9.3	5	1	0.1	47
山 梨	3	0.4	12	87	10.6	21	62	7.6	20	4	0.5	27
長 野	4	0.2	28	182	8.8	34	124	6.0	40	12	0.6	16
岐 阜	2	0.1	38	203	10.2	23	150	7.5	22	7	0.4	35
静 岡	13	0.4	12	319	8.7	36	243	6.6	30	19	0.5	27
愛 知	38	0.5	6	806	10.7	20	566	7.5	22	41	0.5	27
三 重	3	0.2	28	181	10.1	24	115	6.4	34	9	0.5	27
滋 賀	3	0.2	28	127	9.0	33	108	7.6	20	8	0.6	16
京 都	12	0.5	6	353	13.6	2	262	10.1	2	32	1.2	1
大 阪	48	0.5	6	1,135	12.9	3	758	8.6	7	66	0.7	14
兵 庫	20	0.4	12	668	12.2	5	427	7.8	16	32	0.6	16
奈 良	4	0.3	19	144	10.8	19	114	8.5	8	12	0.9	6
和 歌 山	1	0.1	38	115	12.3	4	77	8.2	11	4	0.4	35
鳥 取	-	-	45	62	11.1	12	46	8.2	11	2	0.4	35
島 根	1	0.1	38	68	10.0	25	44	6.5	32	6	0.9	6
岡 山	7	0.4	12	213	11.2	11	161	8.5	8	17	0.9	6
広 島	12	0.4	12	312	11.1	12	217	7.7	18	17	0.6	16
山 口	1	0.1	38	136	9.9	26	111	8.1	14	4	0.3	41
徳 島	2	0.3	19	88	12.0	6	75	10.2	1	3	0.4	35
香 川	6	0.6	4	114	11.9	7	91	9.5	4	8	0.8	13
愛 媛	4	0.3	19	153	11.3	10	125	9.2	6	8	0.6	16
高 知	1	0.1	38	84	11.9	7	59	8.4	10	3	0.4	35
福 岡	40	0.8	2	582	11.4	9	365	7.1	26	59	1.2	1
佐 賀	2	0.2	28	78	9.5	29	60	7.3	24	5	0.6	16
長 崎	3	0.2	28	146	10.9	16	109	8.1	14	4	0.3	41
熊 本	8	0.5	6	194	11.0	14	117	6.7	28	16	0.9	6
大 分	7	0.6	4	99	8.7	36	63	5.5	43	7	0.6	16
宮 崎	2	0.2	28	118	10.9	16	68	6.3	35	2	0.2	45
鹿 児 島	4	0.2	28	157	9.7	27	102	6.3	35	20	1.2	1
沖 縄	7	0.5	6	126	8.7	36	85	5.9	41	8	0.6	16

※ 順位は、健康福祉企画課調べ。

順位表5  
医療施設従事医師数（実数、人口10万対）（従業地）、診療科名（主たる）別

（平成30年末現在）

	産婦人科			産科			産婦人科・産科			婦人科		
	実数(人)	人口10万対	順位	実数(人)	人口10万対	順位	実数(人)	15~49歳女子 人口10万対	順位	実数(人)	人口10万対	順位
全 国	10,778	8.5		554	0.4		11,332	44.6		1,944	1.5	
北 海 道	382	7.2	40	20	0.4	21	402	39.8	40	78	1.5	16
青 森	79	6.3	45	11	0.9	3	90	40.5	39	11	0.9	40
岩 手	97	7.8	36	1	0.1	38	98	45.4	28	16	1.3	20
宮 城	200	8.6	21	20	0.9	3	220	47.2	23	35	1.5	16
秋 田	70	7.1	41	9	0.9	3	79	50.3	13	26	2.7	1
山 形	89	8.2	26	2	0.2	34	91	48.1	20	11	1.0	34
福 島	120	6.4	44	8	0.4	21	128	39.4	41	29	1.6	11
茨 城	210	7.3	39	4	0.1	38	214	39.4	41	30	1.0	34
栃 木	161	8.3	25	14	0.7	10	175	46.9	25	20	1.0	34
群 馬	158	8.1	27	5	0.3	26	163	44.1	33	24	1.2	26
埼 玉	424	5.8	47	37	0.5	16	461	30.3	47	94	1.3	20
千 葉	437	7.0	42	16	0.3	26	453	35.6	46	83	1.3	20
東 京	1,588	11.5	1	82	0.6	11	1,670	51.6	9	352	2.5	2
神 奈 川	725	7.9	33	38	0.4	21	763	39.1	44	131	1.4	18
新 潟	139	6.2	46	11	0.5	16	150	37.1	45	37	1.6	11
富 山	96	9.1	13	-	0.0	44	96	50.0	15	14	1.3	20
石 川	117	10.2	6	2	0.2	34	119	54.1	6	10	0.9	40
福 井	76	9.8	7	1	0.1	38	77	53.8	7	5	0.6	45
山 梨	69	8.4	23	7	0.9	3	76	50.7	11	17	2.1	4
長 野	162	7.9	33	7	0.3	26	169	45.4	28	25	1.2	26
岐 阜	159	8.0	29	20	1.0	2	179	46.9	25	22	1.1	31
静 岡	292	8.0	29	11	0.3	26	303	44.2	32	51	1.4	18
愛 知	672	8.9	14	19	0.3	26	691	43.6	35	89	1.2	26
三 重	156	8.7	19	10	0.6	11	166	48.7	19	15	0.8	42
滋 賀	107	7.6	37	7	0.5	16	114	39.3	43	14	1.0	34
京 都	253	9.8	7	2	0.1	38	255	46.9	25	42	1.6	11
大 阪	839	9.5	10	50	0.6	11	889	47.1	24	196	2.2	3
兵 庫	464	8.5	22	15	0.3	26	479	43.1	37	99	1.8	6
奈 良	107	8.0	29	3	0.2	34	110	41.8	38	22	1.6	11
和 歌 山	105	11.2	2	2	0.2	34	107	62.9	2	10	1.1	31
鳥 取	62	11.1	3	2	0.4	21	64	64.0	1	3	0.5	47
島 根	63	9.3	11	-	-	45	63	54.8	5	7	1.0	34
岡 山	167	8.8	17	16	0.8	9	183	49.1	18	36	1.9	5
広 島	227	8.1	27	11	0.4	21	238	43.3	36	17	0.6	45
山 口	104	7.6	37	12	0.9	3	116	47.7	21	17	1.2	26
徳 島	78	10.6	5	1	0.1	38	79	59.8	4	12	1.6	11
香 川	89	9.3	11	-	-	45	89	50.3	13	8	0.8	42
愛 媛	121	8.9	14	2	0.1	38	123	50.4	12	18	1.3	20
高 知	56	7.9	33	4	0.6	11	60	49.2	17	12	1.7	7
福 岡	444	8.7	19	23	0.5	16	467	43.9	34	89	1.7	7
佐 賀	69	8.4	23	5	0.6	11	74	47.7	21	6	0.7	44
長 崎	148	11.0	4	-	-	45	148	61.9	3	18	1.3	20
熊 本	141	8.0	29	6	0.3	26	147	45.0	30	19	1.1	31
大 分	79	6.9	43	14	1.2	1	93	44.7	31	19	1.7	7
宮 崎	95	8.8	17	3	0.3	26	98	50.8	10	13	1.2	26
鹿 児 島	143	8.9	14	8	0.5	16	151	51.7	8	28	1.7	7
沖 縄	139	9.6	9	13	0.9	3	152	49.5	16	14	1.0	34

※ 順位、産婦人科・産科の実数は、健康福祉企画課調べ。



順位表5  
医療施設従事医師数（実数、人口10万対）（従業地）、診療科名（主たる）別

（平成30年末現在）

	リハビリテーション科			放射線科			麻酔科			病理診断科		
	実数(人)	人口10万対	順位	実数(人)	人口10万対	順位	実数(人)	人口10万対	順位	実数(人)	人口10万対	順位
全 国	2,705	2.1		6,813	5.4		9,661	7.6		1,993	1.6	
北 海 道	108	2.0	27	209	4.0	38	545	10.3	3	95	1.8	11
青 森	12	1.0	46	38	3.0	45	76	6.0	36	14	1.1	43
岩 手	18	1.5	39	44	3.5	42	63	5.1	43	12	1.0	44
宮 城	61	2.6	12	104	4.5	31	172	7.4	29	36	1.6	17
秋 田	24	2.4	17	35	3.6	41	53	5.4	41	16	1.6	17
山 形	14	1.3	42	55	5.0	30	63	5.8	37	17	1.6	17
福 島	16	0.9	47	72	3.9	39	108	5.8	37	27	1.4	30
茨 城	31	1.1	44	82	2.9	46	159	5.5	40	37	1.3	35
栃 木	34	1.7	35	83	4.3	34	145	7.5	28	28	1.4	30
群 馬	44	2.3	20	107	5.5	24	156	8.0	21	37	1.9	7
埼 玉	97	1.3	42	201	2.7	47	369	5.0	44	70	1.0	44
千 葉	120	1.9	30	203	3.2	44	330	5.3	42	73	1.2	40
東 京	374	2.7	10	960	6.9	13	1,376	10.0	5	319	2.3	3
神 奈 川	163	1.8	31	400	4.4	32	649	7.1	31	117	1.3	35
新 潟	35	1.6	37	94	4.2	36	113	5.0	44	30	1.3	35
富 山	23	2.2	22	58	5.5	24	91	8.7	15	25	2.4	1
石 川	28	2.4	17	93	8.1	6	99	8.7	15	27	2.4	1
福 井	18	2.3	20	65	8.4	4	52	6.7	34	12	1.6	17
山 梨	26	3.2	6	42	5.1	29	62	7.6	27	15	1.8	11
長 野	36	1.7	35	85	4.1	37	151	7.3	30	32	1.6	17
岐 阜	21	1.1	44	68	3.4	43	92	4.6	46	28	1.4	30
静 岡	77	2.1	23	142	3.9	39	206	5.6	39	60	1.6	17
愛 知	148	2.0	27	332	4.4	32	463	6.1	35	111	1.5	25
三 重	25	1.4	40	94	5.2	27	74	4.1	47	15	0.8	46
滋 賀	25	1.8	31	88	6.2	22	100	7.1	31	27	1.9	7
京 都	69	2.7	10	239	9.2	2	249	9.6	7	57	2.2	6
大 阪	233	2.6	12	604	6.9	13	785	8.9	11	143	1.6	17
兵 庫	117	2.1	23	297	5.4	26	442	8.1	19	84	1.5	25
奈 良	39	2.9	8	107	8.0	7	92	6.9	33	23	1.7	15
和 歌 山	30	3.2	6	62	6.6	19	72	7.7	24	11	1.2	40
鳥 取	19	3.4	3	37	6.6	19	49	8.8	14	13	2.3	3
島 根	31	4.6	1	49	7.2	9	83	12.2	1	13	1.9	7
岡 山	62	3.3	4	160	8.4	4	197	10.4	2	35	1.8	11
広 島	58	2.1	23	147	5.2	27	222	7.9	22	39	1.4	30
山 口	35	2.6	12	88	6.4	21	105	7.7	24	10	0.7	47
徳 島	26	3.5	2	70	9.5	1	67	9.1	9	11	1.5	25
香 川	15	1.6	37	66	6.9	13	93	9.7	6	22	2.3	3
愛 媛	39	2.9	8	123	9.1	3	106	7.8	23	19	1.4	30
高 知	17	2.4	17	50	7.1	12	71	10.1	4	13	1.8	11
福 岡	133	2.6	12	367	7.2	9	472	9.2	8	83	1.6	17
佐 賀	17	2.1	23	55	6.7	17	73	8.9	11	12	1.5	25
長 崎	24	1.8	31	97	7.2	9	120	8.9	11	23	1.7	15
熊 本	36	2.0	27	133	7.6	8	159	9.0	10	22	1.3	35
大 分	21	1.8	31	78	6.8	16	99	8.7	15	15	1.3	35
宮 崎	15	1.4	40	72	6.7	17	83	7.7	24	13	1.2	40
鹿 児 島	54	3.3	4	96	5.9	23	137	8.5	18	24	1.5	25
沖 縄	37	2.6	12	62	4.3	34	118	8.1	19	28	1.9	7

※ 順位は、健康福祉企画課調べ。

順位表5  
医療施設従事医師数（実数、人口10万対）（従業地）、診療科名（主たる）別

（平成30年末現在）

	臨床検査科			救急科			臨床研修医			全科		
	実数 （人）	人口10万対	順位	実数 （人）	人口10万対	順位	実数 （人）	人口10万対	順位	実数 （人）	人口10万対	順位
全 国	604	0.5		3,590	2.8		17,321	13.7		229	0.2	
北 海 道	17	0.3	34	102	1.9	38	654	12.4	33	20	0.4	7
青 森	8	0.6	9	28	2.2	29	155	12.3	34	6	0.5	5
岩 手	7	0.6	9	29	2.3	27	138	11.1	43	-	-	42
宮 城	11	0.5	16	55	2.4	25	263	11.4	41	8	0.3	10
秋 田	10	1.0	3	11	1.1	47	156	15.9	11	1	0.1	20
山 形	4	0.4	24	23	2.1	35	150	13.8	17	-	-	42
福 島	8	0.4	24	34	1.8	39	219	11.7	40	8	0.4	7
茨 城	8	0.3	34	62	2.2	29	344	12.0	36	4	0.1	20
栃 木	12	0.6	9	49	2.5	24	267	13.7	20	20	1.0	1
群 馬	13	0.7	5	59	3.0	15	177	9.1	46	1	0.1	20
埼 玉	25	0.3	34	171	2.3	27	703	9.6	44	13	0.2	15
千 葉	23	0.4	24	200	3.2	14	742	11.9	37	6	0.1	20
東 京	98	0.7	5	537	3.9	6	2,527	18.3	3	22	0.2	15
神 奈 川	43	0.5	16	312	3.4	12	1,217	13.3	22	5	0.1	20
新 潟	8	0.4	24	38	1.7	43	214	9.5	45	3	0.1	20
富 山	8	0.8	4	21	2.0	36	165	15.7	12	-	-	42
石 川	3	0.3	34	34	3.0	15	187	16.4	9	3	0.3	10
福 井	2	0.3	34	49	6.3	1	128	16.5	8	2	0.3	10
山 梨	3	0.4	24	21	2.6	22	96	11.8	38	2	0.2	15
長 野	15	0.7	5	77	3.7	8	273	13.2	23	20	1.0	1
岐 阜	11	0.6	9	44	2.2	29	263	13.2	23	5	0.3	10
静 岡	13	0.4	24	65	1.8	39	477	13.0	27	5	0.1	20
愛 知	22	0.3	34	138	1.8	39	958	12.7	29	2	0.0	41
三 重	2	0.1	46	30	1.7	43	231	12.9	28	2	0.1	20
滋 賀	7	0.5	16	46	3.3	13	217	15.4	13	1	0.1	20
京 都	11	0.4	24	102	3.9	6	468	18.1	4	2	0.1	20
大 阪	47	0.5	16	307	3.5	10	1,219	13.8	17	14	0.2	15
兵 庫	16	0.3	34	141	2.6	22	793	14.5	15	4	0.1	20
奈 良	7	0.5	16	58	4.3	4	229	17.1	7	2	0.1	20
和 歌 山	6	0.6	9	33	3.5	10	194	20.7	1	-	-	42
鳥 取	3	0.5	16	10	1.8	39	77	13.8	17	-	-	42
島 根	3	0.4	24	19	2.8	19	123	18.1	4	5	0.7	3
岡 山	21	1.1	2	78	4.1	5	363	19.1	2	5	0.3	10
広 島	12	0.4	24	63	2.2	29	359	12.7	29	3	0.1	20
山 口	9	0.7	5	30	2.2	29	168	12.3	34	1	0.1	20
徳 島	2	0.3	34	18	2.4	25	103	14.0	16	4	0.5	5
香 川	5	0.5	16	15	1.6	45	132	13.7	20	1	0.1	20
愛 媛	8	0.6	9	21	1.6	45	171	12.6	31	2	0.1	20
高 知	2	0.3	34	32	4.5	3	113	16.0	10	1	0.1	20
福 岡	24	0.5	16	155	3.0	15	667	13.1	25	6	0.1	20
佐 賀	1	0.1	46	30	3.7	8	93	11.4	41	6	0.7	3
長 崎	21	1.6	1	30	2.2	29	203	15.1	14	2	0.1	20
熊 本	4	0.2	44	51	2.9	18	231	13.1	25	-	-	42
大 分	7	0.6	9	23	2.0	36	135	11.8	38	1	0.1	20
宮 崎	2	0.2	44	29	2.7	20	96	8.9	47	1	0.1	20
鹿 児 島	7	0.4	24	44	2.7	20	203	12.6	31	4	0.2	15
沖 縄	5	0.3	34	66	4.6	2	260	18.0	6	6	0.4	7

※ 順位は、健康福祉企画課調べ。

順位表5  
医療施設従事医師数（実数、人口10万対）（従業地）、診療科名（主たる）別

（平成30年末現在）

	そ の 他			主たる診療科名不詳			不 詳		
	実数 （人）	人口10万対	順位	実数 （人）	人口10万対	順位	実数 （人）	人口10万対	順位
全 国	4,317	3.4		1,124	0.9		1,219	1.0	
北 海 道	181	3.4	20	20	0.4	34	19	0.4	27
青 森	41	3.2	23	9	0.7	25	9	0.7	17
岩 手	29	2.3	39	1	0.1	44	-	-	45
宮 城	97	4.2	8	12	0.5	30	8	0.3	30
秋 田	24	2.4	36	10	1.0	12	5	0.5	23
山 形	15	1.4	46	9	0.8	23	16	1.5	6
福 島	46	2.5	35	1	0.1	44	1	0.1	42
茨 城	84	2.9	28	11	0.4	34	9	0.3	30
栃 木	82	4.2	8	18	0.9	20	13	0.7	17
群 馬	44	2.3	39	21	1.1	6	21	1.1	11
埼 玉	156	2.1	41	71	1.0	12	92	1.3	8
千 葉	219	3.5	17	27	0.4	34	15	0.2	35
東 京	810	5.9	1	242	1.8	2	291	2.1	4
神 奈 川	241	2.6	33	84	0.9	20	96	1.0	15
新 潟	43	1.9	43	9	0.4	34	5	0.2	35
富 山	36	3.4	20	18	1.7	4	23	2.2	3
石 川	67	5.9	1	11	1.0	12	18	1.6	5
福 井	13	1.7	44	3	0.4	34	-	-	45
山 梨	21	2.6	33	4	0.5	30	2	0.2	35
長 野	77	3.7	14	23	1.1	6	24	1.2	9
岐 阜	27	1.4	46	16	0.8	23	3	0.2	35
静 岡	159	4.3	7	25	0.7	25	19	0.5	23
愛 知	209	2.8	31	30	0.4	34	21	0.3	30
三 重	63	3.5	17	5	0.3	42	1	0.1	42
滋 賀	55	3.9	12	29	2.1	1	15	1.1	11
京 都	115	4.4	6	47	1.8	2	35	1.4	7
大 阪	309	3.5	17	100	1.1	6	233	2.6	2
兵 庫	133	2.4	36	39	0.7	25	27	0.5	23
奈 良	42	3.1	25	7	0.5	30	2	0.1	42
和 歌 山	27	2.9	28	9	1.0	12	3	0.3	30
鳥 取	22	3.9	12	3	0.5	30	5	0.9	16
島 根	31	4.6	5	2	0.3	42	-	-	45
岡 山	56	3.0	27	21	1.1	6	51	2.7	1
広 島	57	2.0	42	28	1.0	12	19	0.7	17
山 口	43	3.1	25	10	0.7	25	4	0.3	30
徳 島	30	4.1	10	1	0.1	44	5	0.7	17
香 川	28	2.9	28	4	0.4	34	2	0.2	35
愛 媛	38	2.8	31	15	1.1	6	6	0.4	27
高 知	23	3.3	22	8	1.1	6	3	0.4	27
福 岡	202	4.0	11	48	0.9	20	33	0.6	21
佐 賀	40	4.9	4	5	0.6	29	2	0.2	35
長 崎	48	3.6	16	13	1.0	12	7	0.5	23
熊 本	57	3.2	23	-	-	47	3	0.2	35
大 分	18	1.6	45	12	1.0	12	14	1.2	9
宮 崎	26	2.4	36	4	0.4	34	6	0.6	21
鹿 児 島	60	3.7	14	16	1.0	12	17	1.1	11
沖 縄	73	5.0	3	23	1.6	5	16	1.1	11

※ 順位は、健康福祉企画課調べ。

順位表6

医療施設従事医師数（実数、人口10万対）（従業地）、診療科名（複数回答）別

（平成30年末現在）

	医療施設従事 医 師 数			内 科			呼 吸 器 内 科			循 環 器 内 科		
	実数(人)	人口10万対	順位	実数(人)	人口10万対	順位	実数(人)	人口10万対	順位	実数(人)	人口10万対	順位
全 国	311,963	246.7		89,037	70.4		13,692	10.8		22,735	18.0	
北 海 道	12,848	243.1	26	3,574	67.6	30	566	10.7	27	984	18.6	27
青 森	2,568	203.3	42	833	66.0	35	154	12.2	16	224	17.7	34
岩 手	2,503	201.7	43	716	57.7	40	161	13.0	14	222	17.9	32
宮 城	5,521	238.4	29	1,542	66.6	32	330	14.2	12	422	18.2	31
秋 田	2,296	234.0	30	620	63.2	37	102	10.4	29	180	18.3	29
山 形	2,463	226.0	35	686	62.9	38	103	9.4	33	175	16.1	37
福 島	3,819	204.9	41	1,234	66.2	33	201	10.8	26	346	18.6	27
茨 城	5,394	187.5	46	1,631	56.7	42	253	8.8	39	376	13.1	44
栃 木	4,400	226.1	34	1,285	66.0	35	239	12.3	15	424	21.8	13
群 馬	4,457	228.3	32	1,428	73.2	25	228	11.7	21	377	19.3	22
埼 玉	12,443	169.8	47	3,774	51.5	47	467	6.4	47	850	11.6	46
千 葉	12,142	194.1	45	3,345	53.5	45	461	7.4	46	732	11.7	45
東 京	42,497	307.5	5	11,147	80.6	19	1,658	12.0	18	2,751	19.9	21
神 奈 川	19,492	212.4	39	5,047	55.0	44	774	8.4	41	1,218	13.3	43
新 潟	4,444	197.9	44	1,318	58.7	39	200	8.9	37	222	9.9	47
富 山	2,671	254.4	21	909	86.6	11	109	10.4	29	173	16.5	35
石 川	3,247	284.1	12	875	76.6	22	129	11.3	22	238	20.8	16
福 井	1,955	252.6	23	558	72.1	27	94	12.1	17	149	19.3	22
山 梨	1,954	239.2	28	540	66.1	34	65	8.0	44	127	15.5	38
長 野	4,809	233.1	31	1,376	66.7	31	173	8.4	41	284	13.8	41
岐 阜	4,295	215.1	37	1,449	72.6	26	226	11.3	22	399	20.0	19
静 岡	7,690	210.2	40	1,894	51.8	46	304	8.3	43	507	13.9	40
愛 知	16,045	212.9	38	4,207	55.8	43	681	9.0	35	1,091	14.5	39
三 重	4,001	223.4	36	1,330	74.3	24	195	10.9	25	342	19.1	25
滋 賀	3,214	227.6	33	814	57.6	41	110	7.8	45	258	18.3	29
京 都	8,377	323.3	2	2,189	84.5	16	306	11.8	20	586	22.6	9
大 阪	24,414	277.0	15	6,675	75.7	23	790	9.0	35	1,662	18.9	26
兵 庫	13,829	252.2	24	3,789	69.1	29	486	8.9	37	1,106	20.2	18
奈 良	3,461	258.5	20	1,028	76.8	21	116	8.7	40	219	16.4	36
和 歌 山	2,825	302.1	9	920	98.4	3	188	20.1	3	270	28.9	2
鳥 取	1,707	304.8	7	508	90.7	7	108	19.3	4	114	20.4	17
島 根	1,947	286.3	11	577	84.9	13	64	9.4	33	121	17.8	33
岡 山	5,849	308.2	4	1,745	91.9	5	272	14.3	11	379	20.0	19
広 島	7,286	258.6	19	2,384	84.6	15	449	15.9	8	616	21.9	12
山 口	3,465	252.9	22	1,077	78.6	20	164	12.0	18	308	22.5	10
徳 島	2,425	329.5	1	923	125.4	1	183	24.9	1	248	33.7	1
香 川	2,718	282.5	13	832	86.5	12	99	10.3	31	240	24.9	8
愛 媛	3,640	269.2	18	1,125	83.2	18	143	10.6	28	285	21.1	15
高 知	2,237	316.9	3	754	106.8	2	123	17.4	7	193	27.3	3
福 岡	15,454	302.6	8	4,327	84.7	14	778	15.2	9	1,283	25.1	6
佐 賀	2,293	280.0	14	735	89.7	9	121	14.8	10	184	22.5	10
長 崎	4,108	306.3	6	1,225	91.3	6	278	20.7	2	336	25.1	6
熊 本	5,091	289.8	10	1,584	90.2	8	338	19.2	5	457	26.0	4
大 分	3,148	275.2	16	1,017	88.9	10	219	19.1	6	298	26.0	4
宮 崎	2,666	246.6	25	909	84.1	17	106	9.8	32	209	19.3	22
鹿 児 島	4,370	270.8	17	1,545	95.7	4	216	13.4	13	352	21.8	13
沖 縄	3,485	240.7	27	1,037	71.6	28	162	11.2	24	198	13.7	42

※ 順位は、健康福祉企画課調べ。

順位表6

医療施設従事医師数（実数、人口10万対）（従業地）、診療科名（複数回答）別

（平成30年末現在）

	消化器内科 （胃腸内科）			腎臓内科			神経内科			糖尿病内科 （代謝内科）		
	実数(人)	人口10万対	順位	実数(人)	人口10万対	順位	実数(人)	人口10万対	順位	実数(人)	人口10万対	順位
全 国	29,847	23.6		7,542	6.0		7,721	6.1		9,483	7.5	
北 海 道	1,299	24.6	24	214	4.0	42	235	4.4	41	312	5.9	38
青 森	287	22.7	32	32	2.5	47	58	4.6	40	109	8.6	16
岩 手	276	22.2	34	37	3.0	46	119	9.6	7	86	6.9	29
宮 城	587	25.3	23	134	5.8	21	174	7.5	10	172	7.4	24
秋 田	266	27.1	19	34	3.5	44	47	4.8	38	84	8.6	16
山 形	265	24.3	27	54	5.0	32	66	6.1	24	64	5.9	38
福 島	485	26.0	21	81	4.3	40	102	5.5	30	99	5.3	43
茨 城	482	16.8	46	147	5.1	28	112	3.9	43	163	5.7	41
栃 木	475	24.4	25	154	7.9	6	136	7.0	16	170	8.7	14
群 馬	437	22.4	33	124	6.4	16	110	5.6	29	124	6.4	33
埼 玉	1,069	14.6	47	357	4.9	34	274	3.7	46	372	5.1	45
千 葉	1,084	17.3	45	230	3.7	43	242	3.9	43	330	5.3	43
東 京	3,275	23.7	30	1,189	8.6	3	990	7.2	13	1,315	9.5	12
神 奈 川	1,633	17.8	43	539	5.9	20	503	5.5	30	570	6.2	36
新 潟	395	17.6	44	125	5.6	25	156	6.9	17	102	4.5	47
富 山	231	22.0	36	85	8.1	4	63	6.0	26	85	8.1	18
石 川	317	27.7	17	85	7.4	10	78	6.8	18	111	9.7	9
福 井	169	21.8	37	41	5.3	26	42	5.4	33	49	6.3	35
山 梨	173	21.2	38	49	6.0	19	43	5.3	34	58	7.1	27
長 野	420	20.4	39	98	4.8	36	153	7.4	11	125	6.1	37
岐 阜	488	24.4	25	99	5.0	32	109	5.5	30	192	9.6	11
静 岡	698	19.1	41	186	5.1	28	154	4.2	42	186	5.1	45
愛 知	1,499	19.9	40	434	5.8	21	403	5.3	34	512	6.8	31
三 重	470	26.2	20	87	4.9	34	116	6.5	20	104	5.8	40
滋 賀	327	23.2	31	72	5.1	28	68	4.8	38	100	7.1	27
京 都	781	30.1	13	204	7.9	6	283	10.9	4	282	10.9	5
大 阪	2,117	24.0	29	499	5.7	23	532	6.0	26	684	7.8	20
兵 庫	1,328	24.2	28	281	5.1	28	288	5.3	34	442	8.1	18
奈 良	296	22.1	35	56	4.2	41	98	7.3	12	72	5.4	42
和 歌 山	377	40.3	2	97	10.4	1	61	6.5	20	132	14.1	1
鳥 取	172	30.7	11	26	4.6	37	75	13.4	1	55	9.8	7
島 根	195	28.7	15	31	4.6	37	73	10.7	5	51	7.5	23
岡 山	536	28.2	16	151	8.0	5	126	6.6	19	186	9.8	7
広 島	940	33.4	7	185	6.6	14	200	7.1	14	217	7.7	22
山 口	403	29.4	14	61	4.5	39	85	6.2	23	102	7.4	24
徳 島	302	41.0	1	39	5.3	26	73	9.9	6	82	11.1	4
香 川	303	31.5	9	61	6.3	18	56	5.8	28	84	8.7	14
愛 媛	370	27.4	18	44	3.3	45	47	3.5	47	86	6.4	33
高 知	213	30.2	12	47	6.7	13	50	7.1	14	71	10.1	6
福 岡	1,610	31.5	9	395	7.7	8	395	7.7	8	495	9.7	9
佐 賀	275	33.6	5	47	5.7	23	50	6.1	24	64	7.8	20
長 崎	474	35.3	3	95	7.1	12	85	6.3	22	121	9.0	13
熊 本	608	34.6	4	169	9.6	2	206	11.7	3	231	13.1	2
大 分	383	33.5	6	83	7.3	11	87	7.6	9	140	12.2	3
宮 崎	279	25.8	22	70	6.5	15	53	4.9	37	74	6.8	31
鹿 児 島	516	32.0	8	104	6.4	16	190	11.8	2	112	6.9	29
沖 縄	262	18.1	42	110	7.6	9	55	3.8	45	106	7.3	26

※ 順位は、健康福祉企画課調べ。

順位表6

医療施設従事医師数（実数、人口10万対）（従業地）、診療科名（複数回答）別

（平成30年末現在）

	血液内科			皮膚科			アレルギー科			リウマチ科		
	実数(人)	人口10万対	順位	実数(人)	人口10万対	順位	実数(人)	人口10万対	順位	実数(人)	人口10万対	順位
全 国	3,580	2.8		14,244	11.3		6,575	5.2		6,095	4.8	
北 海 道	141	2.7	24	436	8.2	44	203	3.8	38	225	4.3	27
青 森	25	2.0	38	129	10.2	22	43	3.4	40	52	4.1	31
岩 手	25	2.0	38	102	8.2	44	51	4.1	35	39	3.1	44
宮 城	48	2.1	35	234	10.1	23	123	5.3	17	84	3.6	37
秋 田	44	4.5	6	82	8.4	42	42	4.3	32	30	3.1	44
山 形	27	2.5	30	114	10.5	20	37	3.4	40	47	4.3	27
福 島	41	2.2	33	151	8.1	46	85	4.6	26	61	3.3	41
茨 城	61	2.1	35	281	9.8	26	80	2.8	44	87	3.0	46
栃 木	59	3.0	20	229	11.8	8	140	7.2	7	96	4.9	25
群 馬	64	3.3	15	198	10.1	23	152	7.8	2	120	6.1	16
埼 玉	124	1.7	45	693	9.5	29	330	4.5	28	205	2.8	47
千 葉	116	1.9	42	574	9.2	32	275	4.4	29	216	3.5	39
東 京	583	4.2	7	2,614	18.9	1	951	6.9	8	761	5.5	20
神 奈 川	177	1.9	42	1,046	11.4	12	440	4.8	22	331	3.6	37
新 潟	59	2.6	27	173	7.7	47	138	6.1	13	73	3.3	41
富 山	27	2.6	27	103	9.8	26	60	5.7	15	52	5.0	24
石 川	54	4.7	3	125	10.9	17	26	2.3	46	65	5.7	17
福 井	26	3.4	11	86	11.1	15	41	5.3	17	51	6.6	13
山 梨	14	1.7	45	72	8.8	36	32	3.9	37	51	6.2	15
長 野	44	2.1	35	178	8.6	41	104	5.0	21	89	4.3	27
岐 阜	33	1.7	45	279	14.0	3	156	7.8	2	108	5.4	21
静 岡	73	2.0	38	318	8.7	38	159	4.3	32	139	3.8	34
愛 知	211	2.8	21	896	11.9	7	511	6.8	9	297	3.9	33
三 重	64	3.6	9	179	10.0	25	131	7.3	6	67	3.7	35
滋 賀	37	2.6	27	124	8.8	36	67	4.7	23	50	3.5	39
京 都	122	4.7	3	354	13.7	4	146	5.6	16	184	7.1	9
大 阪	280	3.2	16	1,059	12.0	6	405	4.6	26	464	5.3	22
兵 庫	124	2.3	31	516	9.4	30	240	4.4	29	310	5.7	17
奈 良	30	2.2	33	152	11.4	12	56	4.2	34	53	4.0	32
和 歌 山	32	3.4	11	104	11.1	15	85	9.1	1	35	3.7	35
鳥 取	15	2.7	24	66	11.8	8	43	7.7	5	41	7.3	5
島 根	23	3.4	11	61	9.0	34	20	2.9	43	29	4.3	27
岡 山	87	4.6	5	214	11.3	14	127	6.7	10	127	6.7	11
広 島	66	2.3	31	266	9.4	30	182	6.5	11	136	4.8	26
山 口	43	3.1	18	126	9.2	32	81	5.9	14	72	5.3	22
徳 島	35	4.8	2	118	16.0	2	48	6.5	11	69	9.4	1
香 川	26	2.7	24	94	9.8	26	45	4.7	23	82	8.5	2
愛 媛	38	2.8	21	114	8.4	42	55	4.1	35	97	7.2	7
高 知	22	3.1	18	81	11.5	11	25	3.5	39	51	7.2	7
福 岡	164	3.2	16	555	10.9	17	238	4.7	23	360	7.0	10
佐 賀	31	3.8	8	85	10.4	21	43	5.3	17	46	5.6	19
長 崎	45	3.4	11	156	11.6	10	59	4.4	29	86	6.4	14
熊 本	86	4.9	1	214	12.2	5	137	7.8	2	118	6.7	11
大 分	40	3.5	10	99	8.7	38	60	5.2	20	84	7.3	5
宮 崎	20	1.9	42	94	8.7	38	37	3.4	40	90	8.3	3
鹿 児 島	45	2.8	21	143	8.9	35	44	2.7	45	119	7.4	4
沖 縄	29	2.0	38	157	10.8	19	22	1.5	47	46	3.2	43

※ 順位は、健康福祉企画課調べ。

順位表6

医療施設従事医師数（実数、人口10万対）（従業地）、診療科名（複数回答）別

（平成30年末現在）

	感 染 症 内 科			小 児 科					精 神 科		
	実数(人)	人口10万対	順位	実数(人)	人口10万対	順位	15歳未満人口10万対	順位	実数(人)	人口10万対	順位
全 国	1,398	1.1		27,608	21.8		179.1		17,397	13.8	
北 海 道	20	0.4	43	896	17.0	45	155.3	35	775	14.7	21
青 森	15	1.2	15	249	19.7	31	181.8	21	171	13.5	24
岩 手	3	0.2	46	187	15.1	47	133.6	46	137	11.0	39
宮 城	26	1.1	20	454	19.6	32	164.5	30	309	13.3	25
秋 田	11	1.1	20	184	18.8	37	187.8	18	160	16.3	16
山 形	4	0.4	43	193	17.7	42	152.0	39	169	15.5	18
福 島	9	0.5	41	399	21.4	26	184.7	20	225	12.1	34
茨 城	20	0.7	34	539	18.7	38	154.4	36	282	9.8	46
栃 木	19	1.0	24	469	24.1	15	195.4	14	203	10.4	41
群 馬	16	0.8	31	472	24.2	14	199.2	11	248	12.7	29
埼 玉	53	0.7	34	1,399	19.1	35	157.0	34	701	9.6	47
千 葉	55	0.9	26	1,128	18.0	41	150.8	41	704	11.3	38
東 京	298	2.2	2	3,688	26.7	9	237.9	4	2,345	17.0	14
神 奈 川	71	0.8	31	1,584	17.3	44	142.6	44	1,121	12.2	33
新 潟	26	1.2	15	396	17.6	43	152.3	38	233	10.4	41
富 山	14	1.3	14	210	20.0	29	172.1	26	144	13.7	23
石 川	13	1.1	20	240	21.0	27	167.8	29	173	15.1	19
福 井	8	1.0	24	224	28.9	4	226.3	7	94	12.1	34
山 梨	5	0.6	40	229	28.0	6	236.1	5	105	12.9	27
長 野	24	1.2	15	497	24.1	15	194.9	15	259	12.6	30
岐 阜	17	0.9	26	622	31.1	3	245.8	3	207	10.4	41
静 岡	24	0.7	34	661	18.1	40	145.0	42	381	10.4	41
愛 知	51	0.7	34	1,988	26.4	10	198.4	12	828	11.0	39
三 重	9	0.5	41	356	19.9	30	160.4	33	223	12.5	31
滋 賀	1	0.1	47	389	27.5	7	197.5	13	140	9.9	45
京 都	37	1.4	11	656	25.3	13	215.8	9	388	15.0	20
大 阪	72	0.8	31	1,919	21.8	22	181.7	22	1,163	13.2	26
兵 庫	52	0.9	26	1,107	20.2	28	162.1	32	657	12.0	36
奈 良	25	1.9	3	296	22.1	21	185.0	19	167	12.5	31
和 歌 山	18	1.9	3	251	26.8	8	230.3	6	112	12.0	36
鳥 取	10	1.8	8	191	34.1	1	269.0	2	101	18.0	11
島 根	2	0.3	45	174	25.6	12	207.1	10	125	18.4	10
岡 山	29	1.5	10	543	28.6	5	226.3	8	318	16.8	15
広 島	32	1.1	20	552	19.6	32	151.6	40	397	14.1	22
山 口	12	0.9	26	264	19.3	34	164.0	31	219	16.0	17
徳 島	10	1.4	11	246	33.4	2	296.4	1	153	20.8	3
香 川	7	0.7	34	209	21.7	23	175.6	25	168	17.5	13
愛 媛	16	1.2	15	247	18.3	39	152.5	37	173	12.8	28
高 知	10	1.4	11	152	21.5	25	192.4	16	146	20.7	4
福 岡	87	1.7	9	1,135	22.2	20	168.4	28	960	18.8	8
佐 賀	10	1.2	15	213	26.0	11	190.2	17	182	22.2	1
長 崎	55	4.1	1	291	21.7	23	170.2	27	257	19.2	7
熊 本	33	1.9	3	420	23.9	18	178.7	24	346	19.7	5
大 分	10	0.9	26	255	22.3	19	180.9	23	203	17.7	12
宮 崎	20	1.9	3	177	16.4	46	122.1	47	211	19.5	6
鹿 児 島	11	0.7	34	309	19.1	35	143.7	43	304	18.8	8
沖 縄	28	1.9	3	348	24.0	17	140.9	45	310	21.4	2

※ 順位、15歳未満人口10万対は、健康福祉企画課調べ。

順位表6

## 医療施設従事医師数（実数、人口10万対）（従業地）、診療科名（複数回答）別

（平成30年末現在）

	心療内科			外科			呼吸器外科			心臓血管外科		
	実数(人)	人口10万対	順位	実数(人)	人口10万対	順位	実数(人)	人口10万対	順位	実数(人)	人口10万対	順位
全 国	5,676	4.5		24,842	19.6		2,508	2.0		3,676	2.9	
北 海 道	279	5.3	16	935	17.7	38	83	1.6	35	190	3.6	6
青 森	49	3.9	31	257	20.3	30	12	1.0	46	34	2.7	25
岩 手	41	3.3	38	279	22.5	20	20	1.6	35	24	1.9	47
宮 城	79	3.4	36	454	19.6	31	51	2.2	19	66	2.8	21
秋 田	33	3.4	36	171	17.4	40	24	2.4	14	23	2.3	40
山 形	38	3.5	34	230	21.1	24	16	1.5	39	29	2.7	25
福 島	109	5.8	11	393	21.1	24	30	1.6	35	49	2.6	28
茨 城	75	2.6	45	485	16.9	42	53	1.8	31	69	2.4	38
栃 木	80	4.1	29	356	18.3	36	41	2.1	21	51	2.6	28
群 馬	98	5.0	17	412	21.1	24	31	1.6	35	45	2.3	40
埼 玉	209	2.9	41	996	13.6	45	79	1.1	45	158	2.2	45
千 葉	180	2.9	41	1,062	17.0	41	104	1.7	32	149	2.4	38
東 京	822	5.9	9	2,429	17.6	39	327	2.4	14	492	3.6	6
神 奈 川	345	3.8	33	1,218	13.3	46	136	1.5	39	212	2.3	40
新 潟	60	2.7	43	282	12.6	47	29	1.3	43	48	2.1	46
富 山	42	4.0	30	198	18.9	35	21	2.0	26	37	3.5	10
石 川	45	3.9	31	224	19.6	31	29	2.5	11	32	2.8	21
福 井	21	2.7	43	195	25.2	12	15	1.9	27	25	3.2	16
山 梨	21	2.6	45	167	20.4	29	17	2.1	21	21	2.6	28
長 野	88	4.3	24	425	20.6	27	46	2.2	19	62	3.0	20
岐 阜	83	4.2	28	453	22.7	19	19	1.0	46	46	2.3	40
静 岡	113	3.1	40	597	16.3	44	76	2.1	21	104	2.8	21
愛 知	244	3.2	39	1,241	16.5	43	115	1.5	39	196	2.6	28
三 重	79	4.4	22	391	21.8	22	31	1.7	32	45	2.5	35
滋 賀	37	2.6	45	270	19.1	33	37	2.6	9	32	2.3	40
京 都	144	5.6	13	689	26.6	6	93	3.6	2	90	3.5	10
大 阪	396	4.5	21	1,814	20.6	27	166	1.9	27	308	3.5	10
兵 庫	191	3.5	34	1,195	21.8	22	106	1.9	27	137	2.5	35
奈 良	58	4.3	24	256	19.1	33	17	1.3	43	43	3.2	16
和 歌 山	46	4.9	18	226	24.2	16	16	1.7	32	31	3.3	13
鳥 取	24	4.3	24	134	23.9	18	20	3.6	2	23	4.1	1
島 根	32	4.7	20	150	22.1	21	14	2.1	21	18	2.6	28
岡 山	82	4.3	24	487	25.7	11	57	3.0	6	78	4.1	1
広 島	162	5.8	11	749	26.6	6	66	2.3	16	74	2.6	28
山 口	74	5.4	14	360	26.3	8	34	2.5	11	43	3.1	18
徳 島	67	9.1	2	255	34.6	1	24	3.3	5	27	3.7	5
香 川	74	7.7	4	239	24.8	14	37	3.8	1	24	2.5	35
愛 媛	73	5.4	14	341	25.2	12	29	2.1	21	45	3.3	13
高 知	49	6.9	5	172	24.4	15	18	2.5	11	28	4.0	3
福 岡	315	6.2	8	1,237	24.2	16	154	3.0	6	183	3.6	6
佐 賀	40	4.9	18	215	26.3	8	24	2.9	8	25	3.1	18
長 崎	88	6.6	6	456	34.0	2	35	2.6	9	44	3.3	13
熊 本	77	4.4	22	455	25.9	10	34	1.9	27	49	2.8	21
大 分	114	10.0	1	308	26.9	4	39	3.4	4	41	3.6	6
宮 崎	64	5.9	9	295	27.3	3	25	2.3	16	28	2.6	28
鹿 児 島	104	6.4	7	431	26.7	5	37	2.3	16	43	2.7	25
沖 縄	132	9.1	2	258	17.8	37	21	1.5	39	55	3.8	4

※ 順位は、健康福祉企画課調べ。



順位表6

## 医療施設従事医師数（実数、人口10万対）（従業地）、診療科名（複数回答）別

（平成30年末現在）

	乳 腺 外 科			気 管 食 道 外 科			消 化 器 外 科 ( 胃 腸 外 科 )			泌 尿 器 科		
	実数(人)	人口10万対	順位	実数(人)	人口10万対	順位	実数(人)	人口10万対	順位	実数(人)	人口10万対	順位
全 国	3,564	2.8		794	0.6		8,962	7.1		8,755	6.9	
北 海 道	135	2.6	34	29	0.5	29	263	5.0	39	382	7.2	23
青 森	18	1.4	47	4	0.3	39	51	4.0	45	115	9.1	6
岩 手	25	2.0	45	2	0.2	43	48	3.9	46	107	8.6	9
宮 城	58	2.5	36	20	0.9	8	144	6.2	32	146	6.3	36
秋 田	21	2.1	44	8	0.8	11	59	6.0	33	95	9.7	3
山 形	31	2.8	28	6	0.6	23	41	3.8	47	88	8.1	13
福 島	43	2.3	41	13	0.7	14	93	5.0	39	121	6.5	35
茨 城	72	2.5	36	9	0.3	39	196	6.8	29	155	5.4	43
栃 木	46	2.4	40	11	0.6	23	174	8.9	12	116	6.0	39
群 馬	58	3.0	14	12	0.6	23	155	7.9	22	141	7.2	23
埼 玉	148	2.0	45	26	0.4	33	440	6.0	33	361	4.9	46
千 葉	154	2.5	36	28	0.4	33	447	7.1	27	382	6.1	37
東 京	477	3.5	6	128	0.9	8	1,121	8.1	20	1,042	7.5	21
神 奈 川	199	2.2	43	61	0.7	14	498	5.4	37	548	6.0	39
新 潟	51	2.3	41	12	0.5	29	123	5.5	36	98	4.4	47
富 山	31	3.0	14	17	1.6	3	60	5.7	35	62	5.9	41
石 川	40	3.5	6	5	0.4	33	114	10.0	6	81	7.1	26
福 井	20	2.6	34	2	0.3	39	71	9.2	10	56	7.2	23
山 梨	22	2.7	30	6	0.7	14	60	7.3	26	62	7.6	20
長 野	61	3.0	14	8	0.4	33	139	6.7	31	125	6.1	37
岐 阜	56	2.8	28	10	0.5	29	82	4.1	44	137	6.9	30
静 岡	97	2.7	30	25	0.7	14	249	6.8	29	243	6.6	33
愛 知	192	2.5	36	43	0.6	23	358	4.7	41	439	5.8	42
三 重	64	3.6	4	8	0.4	33	138	7.7	24	97	5.4	43
滋 賀	38	2.7	30	2	0.1	45	59	4.2	43	97	6.9	30
京 都	90	3.5	6	18	0.7	14	231	8.9	12	245	9.5	4
大 阪	276	3.1	12	38	0.4	33	650	7.4	25	697	7.9	15
兵 庫	157	2.9	20	16	0.3	39	439	8.0	21	372	6.8	32
奈 良	39	2.9	20	9	0.7	14	112	8.4	17	105	7.8	17
和 歌 山	31	3.3	11	2	0.2	43	93	9.9	8	72	7.7	19
鳥 取	24	4.3	2	4	0.7	14	62	11.1	4	45	8.0	14
島 根	20	2.9	20	-	-	47	29	4.3	42	54	7.9	15
岡 山	77	4.1	3	17	0.9	8	195	10.3	5	134	7.1	26
広 島	81	2.9	20	14	0.5	29	220	7.8	23	186	6.6	33
山 口	62	4.5	1	31	2.3	1	97	7.1	27	115	8.4	10
徳 島	25	3.4	9	13	1.8	2	64	8.7	16	70	9.5	4
香 川	29	3.0	14	6	0.6	23	96	10.0	6	105	10.9	1
愛 媛	41	3.0	14	9	0.7	14	113	8.4	17	122	9.0	7
高 知	19	2.7	30	7	1.0	6	65	9.2	10	76	10.8	2
福 岡	147	2.9	20	35	0.7	14	425	8.3	19	364	7.1	26
佐 賀	24	2.9	20	1	0.1	45	73	8.9	12	57	7.0	29
長 崎	48	3.6	4	11	0.8	11	132	9.8	9	112	8.4	10
熊 本	53	3.0	14	14	0.8	11	197	11.2	3	156	8.9	8
大 分	33	2.9	20	17	1.5	4	135	11.8	2	89	7.8	17
宮 崎	34	3.1	12	12	1.1	5	131	12.1	1	89	8.2	12
鹿 児 島	55	3.4	9	16	1.0	6	142	8.8	15	121	7.5	21
沖 縄	42	2.9	20	9	0.6	23	78	5.4	37	73	5.0	45

※ 順位は、健康福祉企画課調べ。

順位表6

医療施設従事医師数（実数、人口10万対）（従業地）、診療科名（複数回答）別

（平成30年末現在）

	肛門外科			脳神経外科			整形外科			形成外科		
	実数(人)	人口10万対	順位	実数(人)	人口10万対	順位	実数(人)	人口10万対	順位	実数(人)	人口10万対	順位
全 国	4,212	3.3		8,192	6.5		25,488	20.2		3,732	3.0	
北 海 道	135	2.6	38	428	8.1	7	1,026	19.4	30	114	2.2	32
青 森	34	2.7	37	56	4.4	47	241	19.1	34	24	1.9	40
岩 手	30	2.4	42	100	8.1	7	216	17.4	41	38	3.1	13
宮 城	66	2.8	36	120	5.2	42	421	18.2	38	63	2.7	20
秋 田	28	2.9	35	73	7.4	14	196	20.0	27	10	1.0	46
山 形	38	3.5	23	62	5.7	34	237	21.7	24	16	1.5	44
福 島	72	3.9	17	115	6.2	30	358	19.2	31	44	2.4	29
茨 城	86	3.0	33	188	6.5	25	462	16.1	46	57	2.0	38
栃 木	83	4.3	13	96	4.9	43	356	18.3	37	49	2.5	22
群 馬	67	3.4	24	110	5.6	38	391	20.0	27	33	1.7	42
埼 玉	183	2.5	41	347	4.7	45	990	13.5	47	152	2.1	35
千 葉	163	2.6	38	302	4.8	44	1,022	16.3	44	158	2.5	22
東 京	468	3.4	24	974	7.0	20	2,760	20.0	27	688	5.0	1
神 奈 川	217	2.4	42	483	5.3	41	1,518	16.5	43	281	3.1	13
新 潟	50	2.2	45	128	5.7	34	379	16.9	42	33	1.5	44
富 山	36	3.4	24	70	6.7	23	241	23.0	17	26	2.5	22
石 川	54	4.7	10	89	7.8	11	262	22.9	18	43	3.8	6
福 井	40	5.2	7	58	7.5	13	183	23.6	13	19	2.5	22
山 梨	25	3.1	31	57	7.0	20	177	21.7	24	18	2.2	32
長 野	44	2.1	46	128	6.2	30	396	19.2	31	79	3.8	6
岐 阜	73	3.7	21	129	6.5	25	382	19.1	34	31	1.6	43
静 岡	112	3.1	31	232	6.3	28	652	17.8	40	101	2.8	18
愛 知	199	2.6	38	425	5.6	38	1,218	16.2	45	158	2.1	35
三 重	103	5.8	3	105	5.9	33	344	19.2	31	14	0.8	47
滋 賀	48	3.4	24	76	5.4	40	257	18.2	38	35	2.5	22
京 都	99	3.8	19	193	7.4	14	650	25.1	10	81	3.1	13
大 阪	262	3.0	33	633	7.2	19	2,043	23.2	15	323	3.7	9
兵 庫	182	3.3	29	357	6.5	25	1,223	22.3	22	201	3.7	9
奈 良	57	4.3	13	94	7.0	20	310	23.2	15	34	2.5	22
和 歌 山	54	5.8	3	86	9.2	4	259	27.7	5	21	2.2	32
鳥 取	22	3.9	17	32	5.7	34	144	25.7	9	12	2.1	35
島 根	13	1.9	47	39	5.7	34	143	21.0	26	20	2.9	17
岡 山	68	3.6	22	149	7.9	10	447	23.6	13	76	4.0	4
広 島	128	4.5	12	205	7.3	18	640	22.7	20	64	2.3	31
山 口	90	6.6	1	114	8.3	6	299	21.8	23	27	2.0	38
徳 島	38	5.2	7	71	9.6	3	234	31.8	1	29	3.9	5
香 川	44	4.6	11	93	9.7	2	280	29.1	2	31	3.2	12
愛 媛	45	3.3	29	108	8.0	9	325	24.0	12	37	2.7	20
高 知	27	3.8	19	73	10.3	1	198	28.0	4	30	4.2	3
福 岡	202	4.0	16	378	7.4	14	1,366	26.7	7	195	3.8	6
佐 賀	28	3.4	24	72	8.8	5	226	27.6	6	23	2.8	18
長 崎	88	6.6	1	90	6.7	23	386	28.8	3	57	4.3	2
熊 本	86	4.9	9	111	6.3	28	467	26.6	8	61	3.5	11
大 分	62	5.4	6	85	7.4	14	262	22.9	18	35	3.1	13
宮 崎	62	5.7	5	66	6.1	32	266	24.6	11	26	2.4	29
鹿 児 島	67	4.2	15	125	7.7	12	366	22.7	20	29	1.8	41
沖 縄	34	2.3	44	67	4.6	46	269	18.6	36	36	2.5	22

※ 順位は、健康福祉企画課調べ。

順位表6

医療施設従事医師数（実数、人口10万対）（従業地）、診療科名（複数回答）別

（平成30年末現在）

	美容外科			眼科			耳鼻いんこう科			小児外科		
	実数(人)	人口10万対	順位	実数(人)	人口10万対	順位	実数(人)	人口10万対	順位	実数(人)	人口10万対	順位
全 国	1,176	0.9		13,513	10.7		9,519	7.5		1,258	1.0	
北 海 道	30	0.6	20	487	9.2	32	371	7.0	27	29	0.5	46
青 森	8	0.6	20	84	6.7	47	80	6.3	37	9	0.7	37
岩 手	3	0.2	42	100	8.1	44	63	5.1	47	7	0.6	40
宮 城	23	1.0	5	218	9.4	31	169	7.3	25	32	1.4	6
秋 田	2	0.2	42	88	9.0	34	67	6.8	28	10	1.0	14
山 形	1	0.1	45	104	9.5	30	85	7.8	19	6	0.6	40
福 島	9	0.5	28	152	8.2	43	118	6.3	37	18	1.0	14
茨 城	8	0.3	38	242	8.4	41	151	5.2	46	36	1.3	7
栃 木	8	0.4	33	157	8.1	44	130	6.7	31	20	1.0	14
群 馬	15	0.8	8	177	9.1	33	115	5.9	41	15	0.8	29
埼 玉	44	0.6	20	620	8.5	40	407	5.6	44	60	0.8	29
千 葉	41	0.7	14	519	8.3	42	352	5.6	44	58	0.9	24
東 京	412	3.0	1	2,024	14.6	1	1,394	10.1	3	176	1.3	7
神 奈 川	80	0.9	6	898	9.8	27	605	6.6	32	70	0.8	29
新 潟	10	0.4	33	178	7.9	46	138	6.1	39	18	0.8	29
富 山	5	0.5	28	116	11.0	16	82	7.8	19	9	0.9	24
石 川	7	0.6	20	126	11.0	16	95	8.3	14	12	1.0	14
福 井	1	0.1	45	82	10.6	21	72	9.3	6	6	0.8	29
山 梨	6	0.7	14	87	10.6	21	62	7.6	23	5	0.6	40
長 野	15	0.7	14	185	9.0	34	126	6.1	39	20	1.0	14
岐 阜	5	0.3	38	208	10.4	23	157	7.9	16	19	1.0	14
静 岡	21	0.6	20	320	8.7	39	247	6.8	28	28	0.8	29
愛 知	54	0.7	14	820	10.9	19	581	7.7	22	67	0.9	24
三 重	4	0.2	42	182	10.2	24	118	6.6	32	18	1.0	14
滋 賀	6	0.4	33	127	9.0	34	110	7.8	19	12	0.8	29
京 都	22	0.8	8	361	13.9	2	268	10.3	2	39	1.5	5
大 阪	73	0.8	8	1,144	13.0	3	778	8.8	7	88	1.0	14
兵 庫	42	0.8	8	672	12.3	5	431	7.9	16	45	0.8	29
奈 良	7	0.5	28	145	10.8	20	118	8.8	7	14	1.0	14
和 歌 山	3	0.3	38	117	12.5	4	77	8.2	15	6	0.6	40
鳥 取	3	0.5	28	62	11.1	14	47	8.4	12	3	0.5	46
島 根	1	0.1	45	69	10.1	25	45	6.6	32	6	0.9	24
岡 山	24	1.3	2	217	11.4	12	162	8.5	10	32	1.7	1
広 島	23	0.8	8	314	11.1	14	223	7.9	16	28	1.0	14
山 口	4	0.3	38	138	10.1	25	115	8.4	12	9	0.7	37
徳 島	5	0.7	14	90	12.2	6	78	10.6	1	8	1.1	10
香 川	7	0.7	14	114	11.9	8	93	9.7	4	11	1.1	10
愛 媛	5	0.4	33	155	11.5	11	128	9.5	5	12	0.9	24
高 知	3	0.4	33	85	12.0	7	60	8.5	10	4	0.6	40
福 岡	68	1.3	2	591	11.6	9	375	7.3	25	82	1.6	4
佐 賀	5	0.6	20	79	9.6	29	62	7.6	23	9	1.1	10
長 崎	15	1.1	4	155	11.6	9	117	8.7	9	16	1.2	9
熊 本	11	0.6	20	194	11.0	16	120	6.8	28	30	1.7	1
大 分	10	0.9	6	101	8.8	38	65	5.7	43	13	1.1	10
宮 崎	7	0.6	20	122	11.3	13	69	6.4	36	6	0.6	40
鹿 児 島	8	0.5	28	158	9.8	27	107	6.6	32	27	1.7	1
沖 縄	12	0.8	8	129	8.9	37	86	5.9	41	10	0.7	37

※ 順位は、健康福祉企画課調べ。

順位表6

## 医療施設従事医師数（実数、人口10万対）（従業地）、診療科名（複数回答）別

（平成30年末現在）

	産婦人科			産科			産婦人科・産科			婦人科		
	実数(人)	人口10万対	順位	実数(人)	人口10万対	順位	実数(人)	15～49歳女子 人口10万対	順位	実数(人)	人口10万対	順位
全 国	10,964	8.7		782	0.6		11,746	46.2		2,487	2.0	
北 海 道	390	7.4	40	29	0.5	22	419	41.4	40	89	1.7	20
青 森	80	6.3	45	12	1.0	6	92	41.4	41	15	1.2	44
岩 手	98	7.9	36	3	0.2	40	101	46.8	29	18	1.5	33
宮 城	202	8.7	22	25	1.1	4	227	48.7	24	44	1.9	16
秋 田	70	7.1	41	10	1.0	6	80	51.0	17	26	2.7	3
山 形	91	8.3	26	2	0.2	40	93	49.2	22	13	1.2	44
福 島	124	6.7	44	9	0.5	22	133	40.9	42	39	2.1	12
茨 城	215	7.5	39	7	0.2	40	222	40.9	43	40	1.4	40
栃 木	166	8.5	25	18	0.9	11	184	49.3	21	32	1.6	25
群 馬	161	8.2	28	8	0.4	26	169	45.7	33	33	1.7	20
埼 玉	438	6.0	47	44	0.6	17	482	31.7	47	119	1.6	25
千 葉	444	7.1	41	22	0.4	26	466	36.6	46	104	1.7	20
東 京	1,613	11.7	1	142	1.0	6	1,755	54.3	7	441	3.2	1
神 奈 川	734	8.0	34	55	0.6	17	789	40.4	44	157	1.7	20
新 潟	140	6.2	46	13	0.6	17	153	37.9	45	51	2.3	7
富 山	97	9.2	13	3	0.3	35	100	52.1	13	17	1.6	25
石 川	120	10.5	6	3	0.3	35	123	55.9	6	15	1.3	41
福 井	76	9.8	8	1	0.1	45	77	53.8	9	7	0.9	47
山 梨	71	8.7	22	10	1.2	2	81	54.0	8	22	2.7	3
長 野	165	8.0	34	9	0.4	26	174	46.8	28	33	1.6	25
岐 阜	163	8.2	28	22	1.1	4	185	48.4	26	36	1.8	19
静 岡	302	8.3	26	14	0.4	26	316	46.1	31	57	1.6	25
愛 知	680	9.0	14	27	0.4	26	707	44.6	35	117	1.6	25
三 重	160	8.9	17	10	0.6	17	170	49.9	19	23	1.3	41
滋 賀	110	7.8	37	11	0.8	13	121	41.7	39	22	1.6	25
京 都	259	10.0	7	6	0.2	40	265	48.7	23	48	1.9	16
大 阪	850	9.6	10	65	0.7	14	915	48.4	25	247	2.8	2
兵 庫	469	8.6	24	24	0.4	26	493	44.3	36	113	2.1	12
奈 良	110	8.2	28	5	0.4	26	115	43.7	38	29	2.2	9
和 歌 山	107	11.4	3	3	0.3	35	110	64.7	2	14	1.5	33
鳥 取	62	11.1	4	2	0.4	26	64	64.0	3	7	1.3	41
島 根	65	9.6	10	-	-	47	65	56.5	5	13	1.9	16
岡 山	168	8.9	17	31	1.6	1	199	53.4	11	47	2.5	5
広 島	229	8.1	31	14	0.5	22	243	44.2	37	32	1.1	46
山 口	104	7.6	38	13	0.9	11	117	48.1	27	30	2.2	9
徳 島	79	10.7	5	2	0.3	35	81	61.4	4	17	2.3	7
香 川	89	9.3	12	1	0.1	45	90	50.8	18	14	1.5	33
愛 媛	122	9.0	14	3	0.2	40	125	51.2	15	23	1.7	20
高 知	57	8.1	31	7	1.0	6	64	52.5	12	15	2.1	12
福 岡	451	8.8	19	36	0.7	14	487	45.8	32	107	2.1	12
佐 賀	72	8.8	19	5	0.6	17	77	49.7	20	12	1.5	33
長 崎	155	11.6	2	4	0.3	35	159	66.5	1	22	1.6	25
熊 本	143	8.1	31	8	0.5	22	151	46.2	30	26	1.5	33
大 分	81	7.1	41	14	1.2	2	95	45.7	34	28	2.4	6
宮 崎	95	8.8	19	4	0.4	26	99	51.3	14	16	1.5	33
鹿 児 島	145	9.0	14	11	0.7	14	156	53.4	10	36	2.2	9
沖 縄	142	9.8	8	15	1.0	6	157	51.1	16	21	1.5	33

※ 順位、産婦人科・産科は、健康福祉企画課調べ。

順位表6

## 医療施設従事医師数（実数、人口10万対）（従業地）、診療科名（複数回答）別

（平成30年末現在）

	リハビリテーション科			放射線科			麻酔科			病理診断科		
	実数(人)	人口10万対	順位	実数(人)	人口10万対	順位	実数(人)	人口10万対	順位	実数(人)	人口10万対	順位
全 国	14,728	11.6		9,236	7.3		11,501	9.1		2,093	1.7	
北 海 道	660	12.5	24	252	4.8	40	623	11.8	9	96	1.8	14
青 森	142	11.2	30	78	6.2	30	85	6.7	38	15	1.2	43
岩 手	113	9.1	38	49	3.9	45	85	6.8	37	16	1.3	38
宮 城	217	9.4	36	116	5.0	38	199	8.6	31	40	1.7	17
秋 田	78	8.0	42	44	4.5	43	64	6.5	41	17	1.7	17
山 形	107	9.8	33	59	5.4	34	72	6.6	40	18	1.7	17
福 島	152	8.2	40	102	5.5	33	138	7.4	35	29	1.6	23
茨 城	169	5.9	47	124	4.3	44	181	6.3	44	38	1.3	38
栃 木	158	8.1	41	114	5.9	32	176	9.0	27	30	1.5	29
群 馬	182	9.3	37	135	6.9	26	177	9.1	26	37	1.9	10
埼 玉	456	6.2	46	250	3.4	47	445	6.1	45	79	1.1	45
千 葉	464	7.4	43	246	3.9	45	404	6.5	41	76	1.2	43
東 京	1,159	8.4	39	1,114	8.1	22	1,512	10.9	14	336	2.4	2
神 奈 川	592	6.5	45	462	5.0	38	734	8.0	33	124	1.4	33
新 潟	152	6.8	44	122	5.4	34	127	5.7	46	31	1.4	33
富 山	137	13.0	23	71	6.8	27	106	10.1	20	25	2.4	2
石 川	130	11.4	29	103	9.0	19	108	9.4	24	27	2.4	2
福 井	121	15.6	15	70	9.0	19	69	8.9	29	12	1.6	23
山 梨	100	12.2	26	55	6.7	28	69	8.4	32	15	1.8	14
長 野	200	9.7	34	108	5.2	37	185	9.0	27	34	1.6	23
岐 阜	282	14.1	17	121	6.1	31	130	6.5	41	28	1.4	33
静 岡	354	9.7	34	172	4.7	42	246	6.7	38	62	1.7	17
愛 知	785	10.4	31	398	5.3	36	540	7.2	36	114	1.5	29
三 重	210	11.7	28	113	6.3	29	88	4.9	47	16	0.9	46
滋 賀	169	12.0	27	106	7.5	24	124	8.8	30	29	2.1	7
京 都	354	13.7	20	334	12.9	4	286	11.0	13	60	2.3	5
大 阪	1,235	14.0	19	886	10.1	13	909	10.3	19	146	1.7	17
兵 庫	748	13.6	21	426	7.8	23	543	9.9	21	88	1.6	23
奈 良	165	12.3	25	160	11.9	6	105	7.8	34	27	2.0	9
和 歌 山	210	22.5	4	170	18.2	1	92	9.8	22	12	1.3	38
鳥 取	79	14.1	17	41	7.3	25	65	11.6	10	14	2.5	1
島 根	92	13.5	22	56	8.2	21	92	13.5	1	13	1.9	10
岡 山	343	18.1	12	268	14.1	3	237	12.5	4	36	1.9	10
広 島	427	15.2	16	283	10.0	14	274	9.7	23	40	1.4	33
山 口	246	18.0	13	152	11.1	12	148	10.8	15	10	0.7	47
徳 島	238	32.3	1	108	14.7	2	90	12.2	7	12	1.6	23
香 川	197	20.5	5	112	11.6	7	121	12.6	3	22	2.3	5
愛 媛	261	19.3	9	163	12.1	5	143	10.6	17	20	1.5	29
高 知	142	20.1	8	81	11.5	8	87	12.3	6	15	2.1	7
福 岡	911	17.8	14	511	10.0	14	580	11.4	11	93	1.8	14
佐 賀	151	18.4	10	78	9.5	18	91	11.1	12	12	1.5	29
長 崎	311	23.2	3	150	11.2	11	145	10.8	15	23	1.7	17
熊 本	357	20.3	6	202	11.5	8	217	12.4	5	22	1.3	38
大 分	231	20.2	7	112	9.8	16	146	12.8	2	15	1.3	38
宮 崎	199	18.4	10	105	9.7	17	113	10.5	18	15	1.4	33
鹿 児 島	397	24.6	2	184	11.4	10	195	12.1	8	26	1.6	23
沖 縄	145	10.0	32	70	4.8	40	135	9.3	25	28	1.9	10

※ 順位は、健康福祉企画課調べ。

順位表6

医療施設従事医師数（実数、人口10万対）（従業地）、診療科名（複数回答）別

（平成30年末現在）

	臨床検査科			救急科			臨床研修医			全科		
	実数 （人）	人口10万対	順位	実数 （人）	人口10万対	順位	実数 （人）	人口10万対	順位	実数 （人）	人口10万対	順位
全 国	838	0.7		4,635	3.7		17,321	13.7		229	0.2	
北 海 道	24	0.5	29	138	2.6	40	654	12.4	33	20	0.4	7
青 森	9	0.7	14	39	3.1	26	155	12.3	34	6	0.5	5
岩 手	9	0.7	14	35	2.8	37	138	11.1	43	-	-	42
宮 城	14	0.6	23	72	3.1	26	263	11.4	41	8	0.3	10
秋 田	13	1.3	2	12	1.2	47	156	15.9	11	1	0.1	20
山 形	5	0.5	29	26	2.4	41	150	13.8	17	-	-	42
福 島	8	0.4	37	62	3.3	23	219	11.7	40	8	0.4	7
茨 城	10	0.3	45	96	3.3	23	344	12.0	36	4	0.1	20
栃 木	14	0.7	14	58	3.0	29	267	13.7	20	20	1.0	1
群 馬	16	0.8	12	64	3.3	23	177	9.1	46	1	0.1	20
埼 玉	31	0.4	37	216	2.9	34	703	9.6	44	13	0.2	15
千 葉	32	0.5	29	248	4.0	16	742	11.9	37	6	0.1	20
東 京	148	1.1	4	672	4.9	7	2,527	18.3	3	22	0.2	15
神 奈 川	50	0.5	29	369	4.0	16	1,217	13.3	22	5	0.1	20
新 潟	9	0.4	37	43	1.9	46	214	9.5	45	3	0.1	20
富 山	12	1.1	4	32	3.0	29	165	15.7	12	-	-	42
石 川	5	0.4	37	46	4.0	16	187	16.4	9	3	0.3	10
福 井	2	0.3	45	57	7.4	1	128	16.5	8	2	0.3	10
山 梨	4	0.5	29	25	3.1	26	96	11.8	38	2	0.2	15
長 野	22	1.1	4	100	4.8	8	273	13.2	23	20	1.0	1
岐 阜	16	0.8	12	57	2.9	34	263	13.2	23	5	0.3	10
静 岡	17	0.5	29	82	2.2	44	477	13.0	27	5	0.1	20
愛 知	33	0.4	37	183	2.4	41	958	12.7	29	2	0.0	41
三 重	7	0.4	37	38	2.1	45	231	12.9	28	2	0.1	20
滋 賀	7	0.5	29	60	4.2	13	217	15.4	13	1	0.1	20
京 都	23	0.9	9	142	5.5	4	468	18.1	4	2	0.1	20
大 阪	64	0.7	14	370	4.2	13	1,219	13.8	17	14	0.2	15
兵 庫	25	0.5	29	198	3.6	21	793	14.5	15	4	0.1	20
奈 良	8	0.6	23	70	5.2	5	229	17.1	7	2	0.1	20
和 歌 山	9	1.0	8	49	5.2	5	194	20.7	1	-	-	42
鳥 取	5	0.9	9	17	3.0	29	77	13.8	17	-	-	42
島 根	5	0.7	14	27	4.0	16	123	18.1	4	5	0.7	3
岡 山	24	1.3	2	91	4.8	8	363	19.1	2	5	0.3	10
広 島	18	0.6	23	85	3.0	29	359	12.7	29	3	0.1	20
山 口	15	1.1	4	37	2.7	39	168	12.3	34	1	0.1	20
徳 島	3	0.4	37	26	3.5	22	103	14.0	16	4	0.5	5
香 川	6	0.6	23	28	2.9	34	132	13.7	20	1	0.1	20
愛 媛	10	0.7	14	31	2.3	43	171	12.6	31	2	0.1	20
高 知	5	0.7	14	47	6.7	2	113	16.0	10	1	0.1	20
福 岡	38	0.7	14	210	4.1	15	667	13.1	25	6	0.1	20
佐 賀	6	0.7	14	35	4.3	10	93	11.4	41	6	0.7	3
長 崎	22	1.6	1	38	2.8	37	203	15.1	14	2	0.1	20
熊 本	4	0.2	47	76	4.3	10	231	13.1	25	-	-	42
大 分	10	0.9	9	34	3.0	29	135	11.8	38	1	0.1	20
宮 崎	4	0.4	37	42	3.9	20	96	8.9	47	1	0.1	20
鹿 児 島	9	0.6	23	69	4.3	10	203	12.6	31	4	0.2	15
沖 縄	8	0.6	23	83	5.7	3	260	18.0	6	6	0.4	7

※ 順位は、健康福祉企画課調べ。

順位表6

医療施設従事医師数（実数、人口10万対）（従業地）、診療科名（複数回答）別

（平成30年末現在）

	そ の 他			不 詳		
	実数 （人）	人口10万対	順位	実数 （人）	人口10万対	順位
全 国	5,894	4.7		1,219	1.0	
北 海 道	253	4.8	15	19	0.4	27
青 森	55	4.4	23	9	0.7	17
岩 手	51	4.1	27	-	-	46
宮 城	123	5.3	13	8	0.3	30
秋 田	37	3.8	31	5	0.5	23
山 形	24	2.2	46	16	1.5	6
福 島	68	3.6	36	1	0.1	42
茨 城	117	4.1	27	9	0.3	30
栃 木	109	5.6	11	13	0.7	17
群 馬	60	3.1	40	21	1.1	11
埼 玉	232	3.2	39	92	1.3	8
千 葉	289	4.6	20	15	0.2	35
東 京	1,008	7.3	1	291	2.1	4
神 奈 川	321	3.5	38	96	1.0	15
新 潟	59	2.6	44	5	0.2	35
富 山	49	4.7	19	23	2.2	3
石 川	83	7.3	1	18	1.6	5
福 井	17	2.2	46	-	0.0	45
山 梨	31	3.8	31	2	0.2	35
長 野	91	4.4	23	24	1.2	9
岐 阜	51	2.6	44	3	0.2	35
静 岡	199	5.4	12	19	0.5	23
愛 知	309	4.1	27	21	0.3	30
三 重	74	4.1	27	1	0.1	42
滋 賀	68	4.8	15	15	1.1	11
京 都	151	5.8	9	35	1.4	7
大 阪	431	4.9	14	233	2.6	2
兵 庫	210	3.8	31	27	0.5	23
奈 良	50	3.7	35	2	0.1	42
和 歌 山	43	4.6	20	3	0.3	30
鳥 取	27	4.8	15	5	0.9	16
島 根	48	7.1	3	-	-	46
岡 山	69	3.6	36	51	2.7	1
広 島	87	3.1	40	19	0.7	17
山 口	63	4.6	20	4	0.3	30
徳 島	51	6.9	5	5	0.7	17
香 川	40	4.2	26	2	0.2	35
愛 媛	51	3.8	31	6	0.4	27
高 知	43	6.1	6	3	0.4	27
福 岡	298	5.8	9	33	0.6	21
佐 賀	48	5.9	7	2	0.2	35
長 崎	58	4.3	25	7	0.5	23
熊 本	85	4.8	15	3	0.2	35
大 分	32	2.8	43	14	1.2	9
宮 崎	33	3.1	40	6	0.6	21
鹿 児 島	95	5.9	7	17	1.1	11
沖 縄	103	7.1	3	16	1.1	11

※ 順位は、健康福祉企画課調べ。