

## 県営太陽光発電所の運転状況(1)













○太陽光発電所 12時気象状況、発電電力量 [令和4年2月分]

日付	12時の気象状況					1日の発電電力量					
	日射量 (Wh/m <sup>2</sup> )	風速 (m/s)	風向 (°)	気温 (°C)	湿度 (%)	PCS1 発電電力量 (kWh)	PCS2 発電電力量 (kWh)	PCS3 発電電力量 (kWh)	PCS4 発電電力量 (kWh)	発電 電力量 (kWh)	送電 電力量 (kWh)
R4.2.1	427	0.3	224	2.2	65.9	147	220	326	132	825	819
R4.2.2	382	0.3	68	0.8	80.0	81	134	120	69	404	397
R4.2.3	81	0.3	70	0.4	81.8	16	34	2	3	55	51
R4.2.4	246	0.3	153	0.7	72.6	63	92	52	30	237	229
R4.2.5	226	0.3	223	0.0	69.5	36	78	22	20	156	150
R4.2.6	31	0.3	252	-2.0	88.0	0	6	0	0	6	6
R4.2.7	84	0.3	83	0.3	73.1	0	1	0	0	1	1
R4.2.8	360	0.3	266	1.5	78.1	12	68	68	7	155	146
R4.2.9	286	0.3	90	3.3	55.4	165	218	564	114	1,061	1,051
R4.2.10	197	0.3	252	-1.6	75.0	223	216	386	89	914	903
R4.2.11	519	0.3	271	3.2	69.3	543	496	781	268	2,088	2,083
R4.2.12	643	0.3	250	2.2	63.0	780	802	1,115	447	3,144	3,134
R4.2.13	555	0.5	116	4.6	45.3	917	987	1,149	621	3,674	3,666
R4.2.14	699	0.6	107	2.8	49.4	1,574	1,626	1,704	1,231	6,135	6,123
R4.2.15	275	0.6	210	2.7	61.4	572	585	616	456	2,229	2,211
R4.2.16	647	0.4	226	4.2	71.5	614	660	400	568	2,242	2,235
R4.2.17	147	0.5	89	0.2	83.3	213	257	190	216	876	863
R4.2.18	722	0.5	254	3.1	67.4	713	740	778	597	2,828	2,821
R4.2.19	欠測	欠測	欠測	欠測	欠測	736	760	877	619	2,992	2,981
R4.2.20	欠測	欠測	欠測	欠測	欠測	431	444	387	444	1,706	1,706
R4.2.21	欠測	欠測	欠測	欠測	欠測	130	159	49	61	399	399
R4.2.22	欠測	欠測	欠測	欠測	欠測	0	0	0	0	0	0
R4.2.23	欠測	欠測	欠測	欠測	欠測	215	247	279	146	887	887
R4.2.24	欠測	欠測	欠測	欠測	欠測	598	598	796	431	2,423	2,423
R4.2.25	欠測	欠測	欠測	欠測	欠測	663	653	830	685	2,831	2,826
R4.2.26	582	1.0	253	6.9	58.6	676	684	789	713	2,862	2,839
R4.2.27	129	0.6	223	4.8	74.0	403	412	453	408	1,676	1,616
R4.2.28	188	0.3	67	4.2	76.6	634	643	691	642	2,610	2,601
小計(平均)	354	0.4	178	2.1	69.5	11,155	11,820	13,424	9,017	45,416	45,167




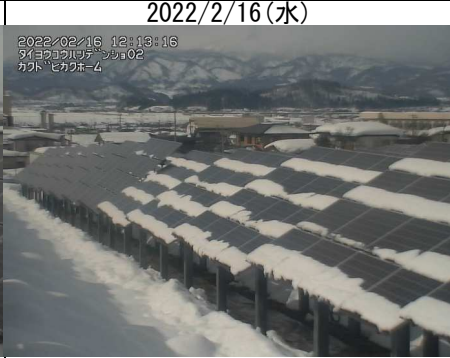








**【記事】**

システム異常によるデータ欠測 (2/19~2/25 日射量、風速、風向、気温、湿度データ)





○太陽光発電所 12時時点の積雪状況 [令和4年2月 その1]

年月日	2022/2/1(火)	2022/2/2(水)	2022/2/3(木)	2022/2/4(金)
12時の状況	<p>2022/02/01 12:13:16 94303001047 20220202 カクトヒカリ発電所</p> 	<p>2022/02/02 12:13:15 94303001047 20220202 カクトヒカリ発電所</p> 	<p>2022/02/03 12:13:16 94303001047 20220202 カクトヒカリ発電所</p> 	<p>2022/02/04 12:13:15 94303001047 20220202 カクトヒカリ発電所</p> 
積雪状況				
年月日	2022/2/5(土)	2022/2/6(日)	2022/2/7(月)	2022/2/8(火)
12時の状況	<p>2022/02/05 12:13:16 94303001047 20220202 カクトヒカリ発電所</p> 	<p>2022/02/06 12:13:16 94303001047 20220202 カクトヒカリ発電所</p> 	<p>2022/02/07 12:13:16 94303001047 20220202 カクトヒカリ発電所</p> 	<p>2022/02/08 12:13:16 94303001047 20220202 カクトヒカリ発電所</p> 
積雪状況				
年月日	2022/2/9(水)	2022/2/10(木)	2022/2/11(金)	2022/2/12(土)
12時の状況	<p>2022/02/09 12:13:16 94303001047 20220202 カクトヒカリ発電所</p> 	<p>2022/02/10 12:13:15 94303001047 20220202 カクトヒカリ発電所</p> 	<p>2022/02/11 12:13:16 94303001047 20220202 カクトヒカリ発電所</p> 	<p>2022/02/12 12:13:16 94303001047 20220202 カクトヒカリ発電所</p> 
積雪状況				

○太陽光発電所 12時時点の積雪状況 [令和4年2月 その2]

年月日	2022/2/13(日)	2022/2/14(月)	2022/2/15(火)	2022/2/16(水)
12時の状況				
積雪状況				
年月日	2022/2/17(木)	2022/2/18(金)	2022/2/19(土)	2022/2/20(日)
12時の状況				
積雪状況				
年月日	2022/2/21(月)	2022/2/22(火)	2022/2/23(水)	2022/2/24(木)
12時の状況				
積雪状況		パネルへの積雪により発電量ゼロ		

○太陽光発電所 12時時点の積雪状況 [令和4年2月 その3]

年月日	2022/2/25(金)	2022/2/26(土)	2022/2/27(日)	2022/2/28(月)
12時の状況				
積雪状況				

年月日				
12時の状況				
積雪状況				

年月日				
12時の状況				
積雪状況				