

# 第 1 章

## 消 防 の 部



## 利用にあたって

この統計は、総務省消防庁が実施した平成 30 年度消防防災・震災対策現況調査を基に、各表の表示時点又は期間中の各市町村の現況を集計したものである。

### 第 1 表関係

面積は国土交通省国土地理院の「全国都道府県市区町村別面積調」（平成 29 年 10 月 1 日現在）によるもので、人口・世帯数は、総務省の「住民基本台帳に基づく人口、人口動態及び世帯数」（平成 30 年 1 月 1 日現在）によるものである。

### 第 6 表関係

総務省消防庁の定める「消防団員の階級の基準」にない副部長等は、直近下位の階級に含めている。

### 第 11・12 表関係

負傷者とは、公務により負傷した者で、負傷後 1 週間以上の治療を要した者をいう。

### 第 15 表関係

現有数は、消防法第 21 条に基づき消防水利として指定しているもので、消防上使用可能なもののみである。

### 第 17 表関係

消防電話とは、消防機関相互を結ぶ消防業務専用の有線電話をいい、加入電話とは、消防機関が有する一般加入電話（内線電話を除く）をいう。

### 第 18～21 表関係

出動回数は、1 指令 1 回とし、1 指令で複数の任務を行った場合は、主たる任務によって種別を判断している。

「救助活動」には、搜索出動に伴う救助活動、誤報等による出動は含まない。

### 第 22 表関係

少年消防クラブとは、防火思想の普及徹底を図ることを目的として、主に 10 歳（小学 5 年生）以上高校生以下を対象に結成されたクラブで、指導者には、消防職団員を含まない。

### 第 23 表関係

幼年消防クラブとは、その名称にかかわらず、幼年期における防火思想の教育等を図ることを目的として、主に 9 歳（小学 4 年生）以下の児童、幼稚園、保育園の園児等を対象に結成されたクラブで、指導者には、消防職団員を含まない。

### 第 24 表関係

婦人防火クラブとは、その名称にかかわらず、火災予防思想の普及及び初期消火のための活動を実施している婦人の組織（中学生以下の年少者の組織を除く）をいう。

第 25 表関係

「人件費」は、消防費に係る一切の人件費であり、「物件費」には、消費的性質の経費で消防団員の出勤手当や1件100万円未満の備品購入費も含まれる。「補助費等」には、報償費、負担金、補助金等のほか、県消防補償等組合の掛金も含まれる。又、上記各項目は、総務省自治財政局「平成29年度地方財政状況調査」の各性質別項目と一致する。

## 消防の概況

### 1 消防組織

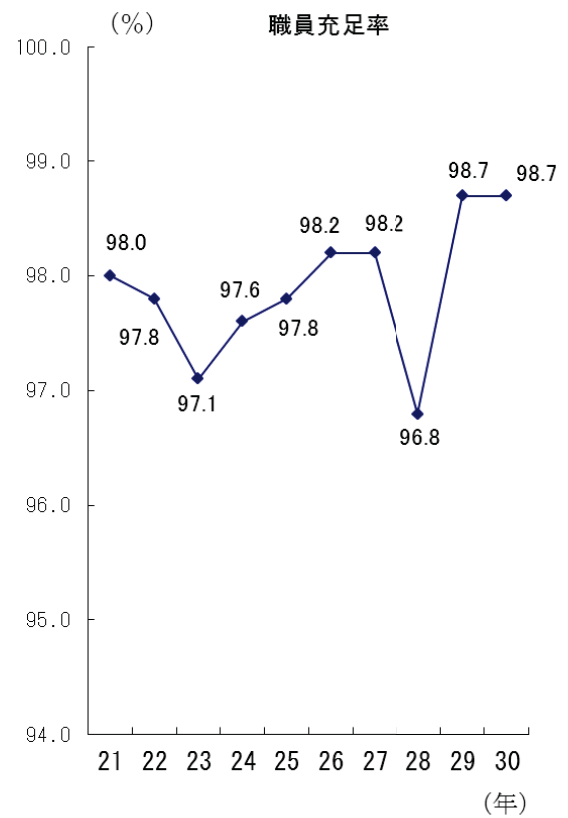
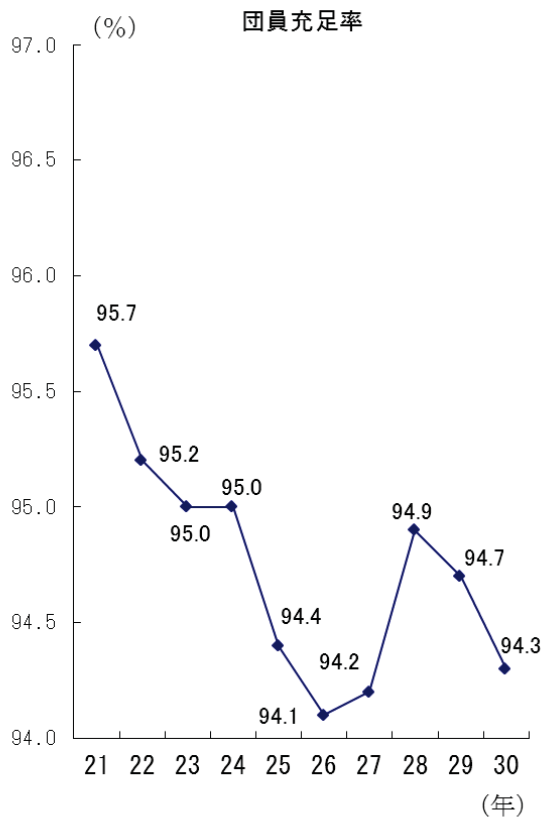
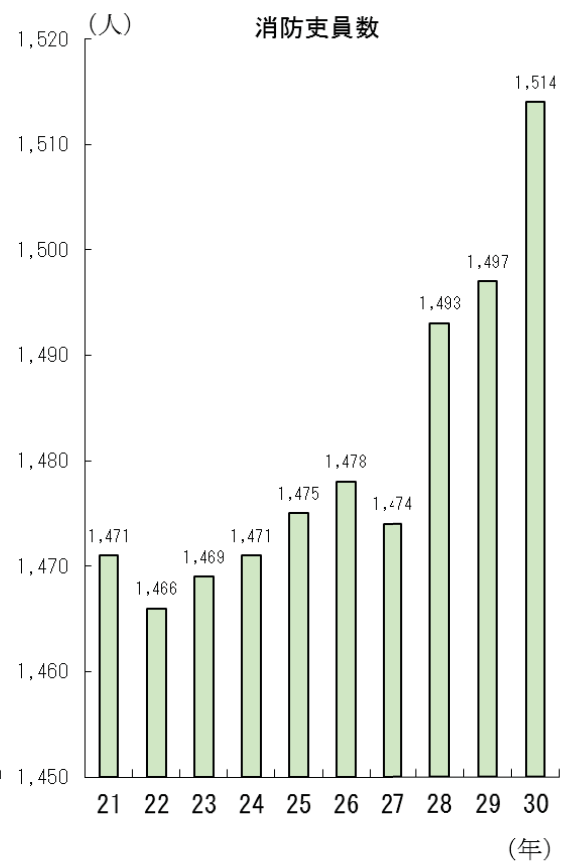
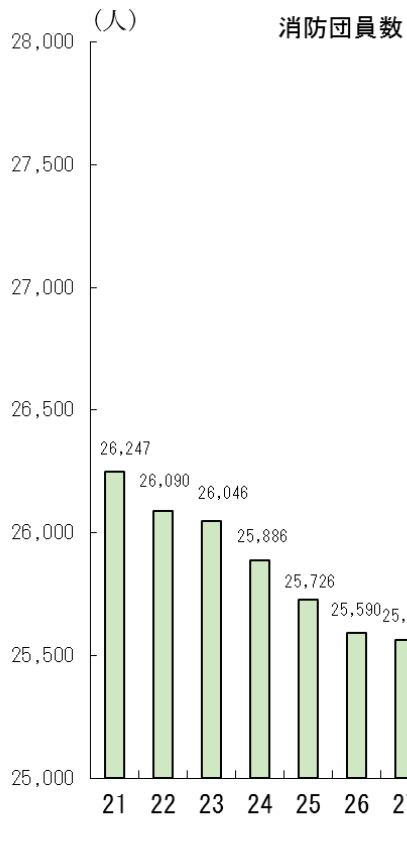
#### (1) 消防機関

平成30年4月1日現在における市町村の消防機関は、下表のとおりである。(第1表参照)

また、消防職員(吏員)及び消防団員数に係る過去10年間の推移は次のとおりである。

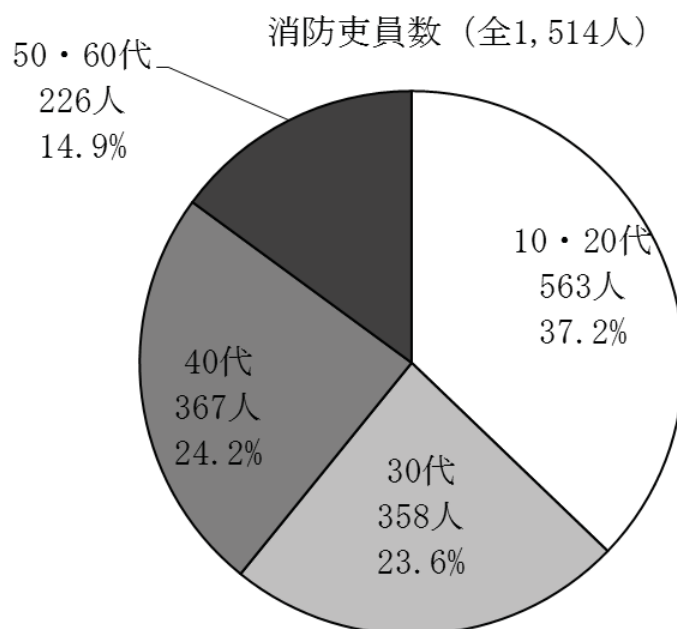
市町村の消防機関の現況

		平成30年 4月1日現在 (A)	平成29年 4月1日現在 (B)	増 減		
				(A) - (B)	{ (A) - (B) } ×100/(B)	
常 備 消 防	消防本部計	12	12	0	なし	
	内 訳	市	7	7	0	なし
		町・村	0	0	0	なし
		一部事務組合	5	5	0	なし
	消防署	16	16	1	なし	
	出張所	39	39	0	なし	
	職員数	1,539	1,539	0	1.6%	
うち消防吏員数	1,514	1,497	17	1.1%		
非 常 備 消 防	消防団	35	35	0	なし	
	分団	327	327	0	なし	
	団員数	25,071	25,219	-148	-0.6%	



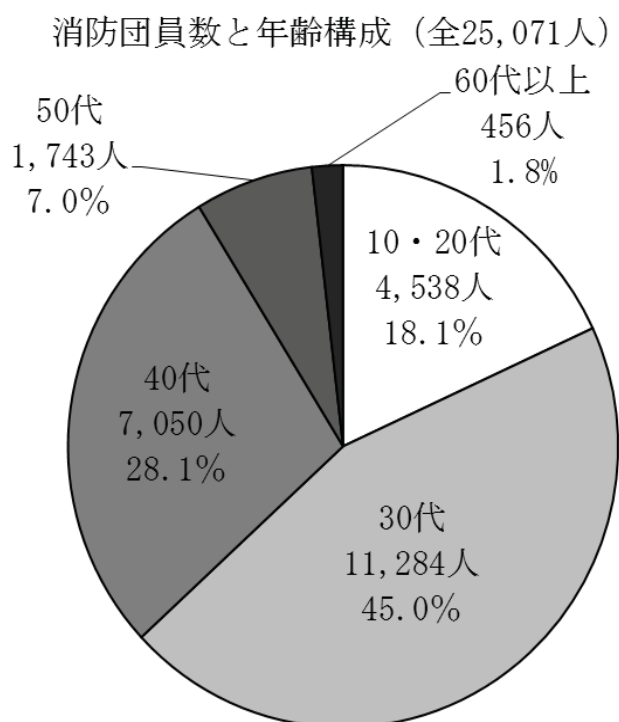
(2) 消防職員数と消防吏員の年齢構成

消防職員の条例定員に対する充足率は、98.7%で概ね充足しており、年齢構成は次図のとおりである。(第2・3表参照)



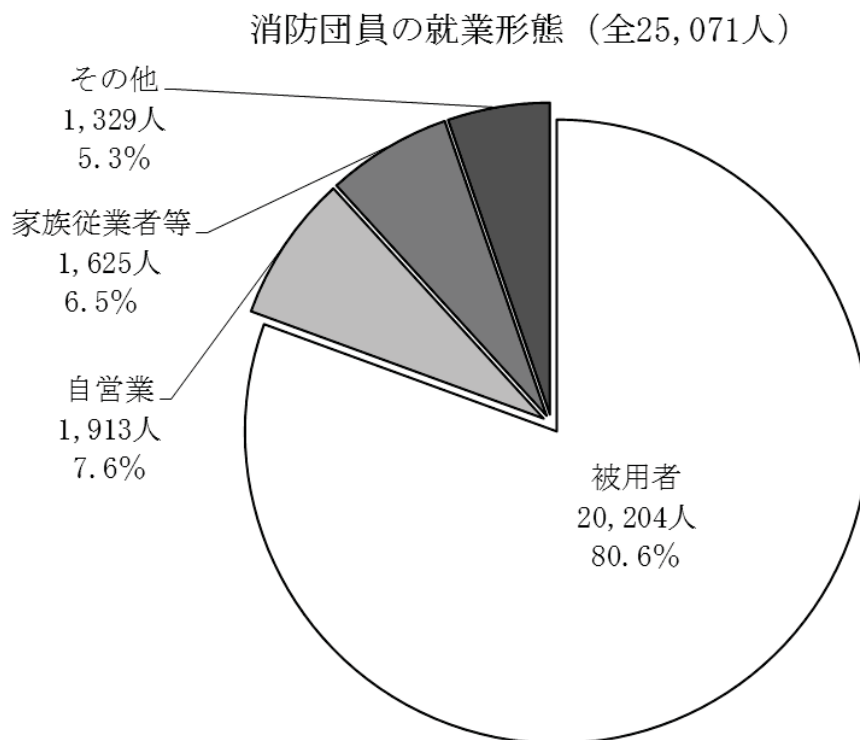
(3) 消防団員数と年齢構成

団員数は減少の傾向にあり、条例定員に対する充足率は94.3%になっている。年齢構成は次図のとおりである。(第6・7表参照)



(4) 消防団員の就業形態

被用者が約8割と、サラリーマン化が進んでいる。形態は次図のとおりである(第9表参照)。



## 2 消防設備等

### (1) 消防設備

県内消防機関の消防設備の主な保有数の推移は次表のとおりである。(第13・14表参照)

#### 消防設備の保有数の推移 (消防本部・署)

(各年4月1日現在)

年別	普通消防ポンプ自動車	水槽付消防ポンプ自動車	はしご付消防自動車	化学消防自動車	救急自動車	救助工作車	広報車
21	54	34	8	15	72	16	36
22	53	32	7	15	72	16	41
23	53	32	8	15	73	17	43
24	53	33	8	15	74	18	39
25	52	33	8	15	77	18	40
26	52	33	8	15	77	18	41
27	52	33	8	15	78	18	44
28	51	33	8	15	79	18	38
29	52	33	8	14	79	18	39
30	50	33	9	14	79	17	39

#### 消防設備の保有数の推移 (消防団)

(各年4月1日現在)

年別	普通消防ポンプ自動車	水槽付消防ポンプ自動車	小型動力ポンプ積載車	小型動力ポンプ
21	207	8	796	1,436
22	208	10	809	1,415
23	207	11	822	1,407
24	206	11	836	1,394
25	204	11	852	1,363
26	199	11	863	1,351
27	199	11	878	1,307
28	198	11	887	1,231
29	197	11	894	1,194
30	197	11	901	923



## (2) 消防水利

消防水利は、火災鎮圧のために必要不可欠なものであり、40 m<sup>3</sup>未満の防火水槽の設置換えなどにより、水利の大きい防火水槽（40 m<sup>3</sup>以上）の整備が進められている。（第15表参照）

### 消防水利の状況

（各年4月1日現在）

年別	消火栓	防火水槽 (40 m <sup>3</sup> 以上)	防火水槽 (40 m <sup>3</sup> 未満)	井戸・その他
21	19,033	7,715	2,608	913
22	18,525	7,842	2,723	907
23	18,290	7,813	2,692	923
24	19,009	7,831	2,690	893
25	19,072	7,850	2,681	919
26	19,387	7,899	2,658	919
27	19,480	7,957	2,644	914
28	19,157	7,942	2,616	914
29	19,728	8,001	2,424	904
30	19,921	8,029	2,594	1,256

## 3 消防機関の出動状況

### (1) 消防本部・署の出動状況

平成29年中の消防本部・署における救急・救助業務を除く出動回数をみると、広報・指導が7,002回で全体の9.8%を占め最も多く、次いで予防査察が6,006回（8.4%）、警防調査が3,529回（5.0%）となっており、火災は333回（0.5%）である。

また、出動延人員をみると、広報・指導が28,260人で全体の11.8%を占め最も多く、次いで予防査察が14,999人（6.2%）、警防調査が11,887人（5.0%）となっており、火災は5,349人（2.2%）である。（第18・19表参照）

### (2) 消防団の出動状況

消防団員は必要に応じて召集され、消防訓練・活動等に従事しているが、その内容は広範囲に渡っており、平成29年中の出動回数が最も多いのが広報・指導の4,119回（49.9%）で、以下演習・訓練等の1,214回（14.7%）、特別警戒の1,106回（13.4%）となっており、火災は335回（4.1%）である。

また、出動延人員では、演習・訓練等の70,053人（52.0%）が最も多く、以下広報・指導の27,447人（20.4%）、火災の15,275人（11.3%）となっている。（第20・21表参照）

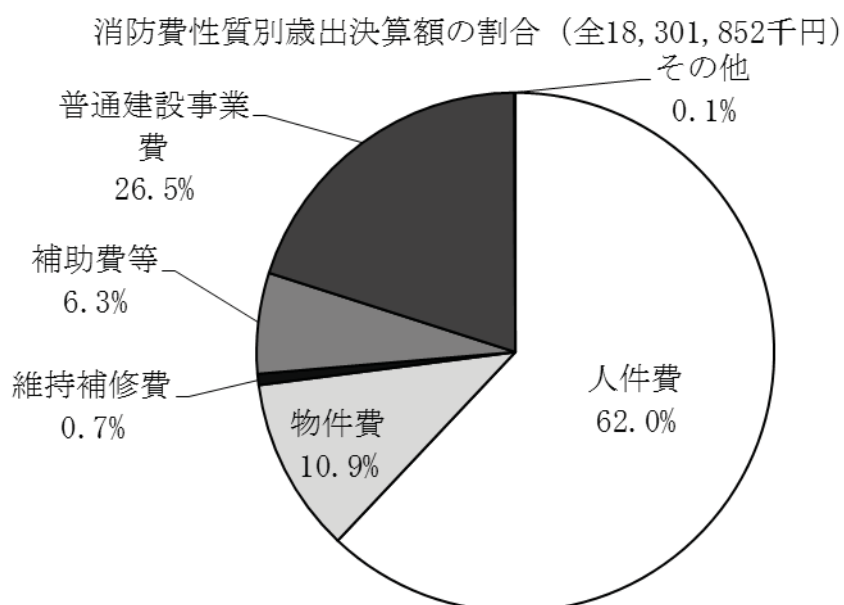
#### 4 市町村の消防財政

##### (1) 消防費の決算状況

平成 29 年度の市町村及び一部事務組合の普通会計に占める消防費について、1 世帯当たりの消防費は 44,254 円、住民 1 人当たりの消防費は 16,537 円となっている。(下記及び第 25 表、第 1 表の人口・世帯数より算出)

##### (2) 消防費の性質別内訳

平成 29 年度の市町村及び一部事務組合の性質別内訳は、次図のとおりである。(第 25 表参照)



※ 一部事務組合構成市町村及び委託常備市町村の決算額について、一部事務組合消防本部の決算額と重複計上されている部分があるため、一部事務組合構成市町村及び委託常備市町村の各費目の「消防本部署費」を控除して計算している。



第1表 消防本部・署所及び消防団の現況

市町村名	区分	面積 (k m <sup>2</sup> ) (H29. 10. 1)	人口 (人) (H30. 1. 1)	世帯数 (H30. 1. 1)
山形市	市	※ 381.30	248,024	102,181
上山市	市	※ 240.93	30,889	11,255
天童市	市	113.01	61,998	21,809
山辺町	町	61.45	14,521	4,807
中山町	町	31.15	11,338	3,642
寒河江市	市	139.03	41,463	13,934
河北町	町	52.45	18,975	6,296
西川町	町	393.19	5,547	1,741
朝日町	町	196.81	7,083	2,462
大江町	町	154.08	8,403	2,892
西村山	山	(935.56)	(81,471)	(27,325)
村山市	市	196.98	24,561	8,223
東根市	市	206.94	47,852	17,278
尾花沢市	市	372.53	16,589	5,510
大石田町	町	79.54	7,257	2,347
新庄市	市	222.85	36,347	13,918
金山町	町	161.67	5,674	1,769
最上町	町	330.37	8,820	2,893
舟形町	町	119.04	5,511	1,905
真室川町	町	374.22	7,978	2,764
大蔵村	村	※ 211.63	3,346	1,084
鮭川村	村	122.14	4,329	1,350
戸沢村	村	※ 261.31	4,704	1,617
最上広域	域	(1,803.23)	(76,709)	(27,300)
米沢市	市	548.51	81,847	32,647
南陽市	市	160.52	31,822	11,270
高島町	町	180.26	23,788	7,587
川西町	町	166.60	15,516	5,109
置賜広域	域	(1,055.89)	(152,973)	(56,613)
長井市	市	214.67	27,257	9,869
小白町	町	※ 737.56	7,779	3,076
白鷹町	町	157.71	14,061	4,716
飯豊町	町	329.41	7,289	2,376
西置賜	賜	※ (1,439.35)	(56,386)	(20,037)
鶴岡市	市	※ 1311.53	128,552	48,730
三川町	町	33.22	7,474	2,369
酒田市	市	602.97	104,317	42,048
庄内町	町	249.17	21,692	7,095
遊佐町	町	208.39	14,146	4,995
酒田地区	区	(1,060.53)	(140,155)	(54,138)
県計	計	※ 9,323.15	1,106,749	413,564

※ 一部境界未定のため、国土交通省国土地理院の参考値を使用

平成30年4月1日現在

消防本部			消防団		
設置年月日	消防署数	出張所数	団数	分団数	
昭和24年6月1日	2	5	1	21	山形市
昭和26年4月1日	1	-	1	10	上山市
昭和40年4月1日	1	-	1	13	天童市
-	-	-	1	5	山辺町
-	-	-	1	5	中山町
-	-	-	1	8	寒河江市
-	-	-	1	6	河北町
-	-	-	1	4	西川町
-	-	-	1	3	朝日町
-	-	-	1	5	大江町
昭和47年4月1日	1	4	-	-	西村山
昭和30年8月1日	1	-	1	8	村山市
昭和34年4月1日	1	-	1	7	東根市
昭和37年4月1日	1	1	1	5	尾花沢市
-	-	-	1	4	大石町
-	-	-	1	17	新庄市
-	-	-	1	9	金山町
-	-	-	1	13	最上町
-	-	-	1	7	舟形町
-	-	-	1	8	真室川町
-	-	-	1	4	大蔵村
-	-	-	1	5	鮭川村
-	-	-	1	4	戸沢村
昭和46年4月1日	1	5	-	-	最上広域
-	-	-	1	16	米沢市
-	-	-	1	8	南陽市
-	-	-	1	6	高島町
-	-	-	1	7	高川西町
平成24年4月1日	4	3	-	-	置賜広域
-	-	-	1	6	長井市
-	-	-	1	9	小白町
-	-	-	1	6	白鷹町
-	-	-	1	6	飯豊町
昭和62年7月1日	1	3	-	-	西置賜
平成19年4月1日	1	9	1	40	鶴岡市
-	-	-	1	3	三川町
-	-	-	1	29	酒田市
-	-	-	1	13	酒庄内町
-	-	-	1	7	遊佐町
昭和48年4月1日	1	9	-	-	酒田地区
-	16	39	35	327	県計

第2表 階級別消防職員数

区分	合計		消 防				
	うち女性	小計	消防正監	消防監	消防司令長		
						うち女性	
消防本部							
山形市	268	9	254	9	1	2	17
上山市	55		55				1
天童市	64		64				1
西村山広域	120	2	119	2		1	5
村山市	43	2	42	2			1
東根市	56	3	54	2			1
尾花沢市	50		50				1
最上広域	119		119			1	3
置賜広域	218	1	218	1	1	3	6
西置賜	112		112			1	2
鶴岡市	207	4	204	3	1	1	10
酒田地区	227	4	223		1	2	8
合計	1,539	25	1,514	19	4	11	56

第3表 年齢別消防吏員数

区分	年齢別												
	18歳未満	18～19歳	20～21歳	22～23歳	24～25歳	26～27歳	28～29歳	30～31歳	32～33歳	34～35歳	36～37歳	38～39歳	40～41歳
消防本部													
山形市		6	16	17	16	15	13	7	15	6	8	5	26
上山市		2	4	7	6	8	3	4	2			2	
天童市		2	3	5	7	8	5	3			4	1	5
西村山広域		2	8	9	10	8	9	12	13	6	5	6	5
村山市		2	2	3	2	2	1	6	1	1	4	1	2
東根市		2	6	4	3	5	5	3	3	3	1	2	2
尾花沢市		3	4	6	3	7	2	2	6	1	1	2	2
最上広域		3	5	10	10	10	9	13	5	6	4	3	5
置賜広域		6	6	8	14	17	17	22	13	11	11	11	10
西置賜		2	9	8	9	9	8	6	10	5	5	1	2
鶴岡市		2	13	15	12	15	6	9	11	10	1	9	9
酒田地区		3	28	19	17	10	12	12	16	10	7	11	5
合計	0	35	104	111	109	114	90	99	95	59	51	54	73

平成30年4月1日現在

吏 員					その他職員		条例定員
消防司令	消防司令補	消防士長	消防副士長	消防士		うち女性	
91	24	44	15	60	14		258
12	6	7	13	16			55
11	19	6	11	16			70
27	23	14	19	30	1		120
11	11	6	5	8	1		44
11	13	8	7	14	2	1	62
13	3	10	11	12			51
28	17	25	17	28			139
58	37	54	33	26			226
28	17	20	21	23			110
43	46	26	38	39	3	1	207
40	58	23	33	58	4	4	217
373	274	243	223	330	25	6	1,559

平成30年4月1日現在

42～43歳	44～45歳	46～47歳	48～49歳	50～51歳	52～53歳	54歳	55歳	56歳	57歳	58歳	59歳	60歳以上	合 計
31	16	13	7	4	7	4	4	1	4	4	2	7	254
3	1	4	1	4					2	2			55
2	4	3	3	2			1	2	2	2			64
2	2	4	2	3	1		1	6		4	1		119
2	2	1	1	3	1		1		2		2		42
4	1	4					2		3		1		54
3	1	1	2	1				2			1		50
3	4	8	9	4	4					3	1		119
12	13	12	6	5	4	2	5	2	4	3	4		218
9	8	4	3		4		1	4		3		2	112
18	13	11	15	8	6	2	2	3	4	5	5		204
7	9	7	3	6	4	3	2	2	7	10	7	6	223
96	74	72	52	40	31	11	19	22	28	36	24	15	1,514

第4表 年齢別及び階級別消防吏員数

平成30年4月1日現在

区分 年齢別	計		消 正	防 監	消 防 監	消 防 司 令 長	消 防 司 令	消 防 司 令 補	消 防 士 長	消 防 副 士 長	消 防 士
		うち女性									
18歳未満	0										
18歳	11	1									11
19歳	24										24
20歳	46	1									46
21歳	58										58
22歳	52	2								1	51
23歳	59	3								9	50
24歳	53									20	33
25歳	56	2								35	21
26歳	67	1							4	49	14
27歳	47	1							2	35	10
28歳	53								23	26	4
29歳	37								20	14	3
30歳	43							3	31	8	1
31歳	56	2							41	13	2
32歳	49							8	31	8	2
33歳	46	2						7	35	4	
34歳	25	1						10	15		
35歳	34							16	17	1	
36歳	25	3					1	20	4		
37歳	26						1	23	2		
38歳	23						1	19	3		
39歳	31						2	24	5		
40歳	32						10	21	1		
41歳	41						12	29			
42歳	43						18	25			
43歳	53						34	19			
44歳	42						24	18			
45歳	32						26	6			
46歳	39						35	4			
47歳	33						27	6			
48歳	26						23	3			
49歳	26						25	1			
50歳	17						15	2			
51歳	23						21	2			
52歳	11						11				
53歳	20				1	5	14				
54歳	11					5	6				
55歳	19					7	12				
56歳	22				1	5	16				
57歳	28				1	11	14	1			
58歳	36				2	5	14	15			
59歳	24					4	9	10			
60歳以上	15							6	9		
合計	1,514	19		4	11	56	373	274	243	223	330



第5表 在職年数別消防吏員数

平成30年4月1日現在

区分 消防本部	計	5年未満	5年以上 10年未満	10年以上 15年未満	15年以上 20年未満	20年以上 25年未満	25年以上 30年未満	30年以上
山形市	254	51	44	21	20	32	49	37
上山市	55	20	14	3	1	3	7	7
天童市	64	14	13	9	4	7	6	11
西村山広域	119	22	39	20	9	4	8	17
村山市	42	8	7	6	4	3	7	7
東根市	54	11	12	11	2	6	7	5
尾花沢市	50	15	15	4	6	3	3	4
最上広域	119	19	49	6	4	6	24	11
置賜広域	218	31	38	35	26	29	29	30
西置賜	112	21	32	15	3	6	23	12
鶴岡市	204	48	27	18	14	28	38	31
酒田地区	223	64	38	19	20	21	16	45
合計	1,514	324	328	167	113	148	217	217

第6表 階級別消防団員数

市町村名	区分	合 計	うち女性団員		団 長	副 団 長	分 団 長	長
山形市	市	1,721	31		1		4	28
上山市	市	763	11		1		2	12
天童市	市	1,056	11		1		2	17
山辺町	町	316	18		1		2	13
中山町	町	293	10		1		2	12
寒河江市	市	803	14		1		2	13
河北町	町	478	8		1		1	10
西川町	町	284	22		1		1	8
朝日町	町	294	12		1		1	6
大江町	町	303	14		1		1	9
村山市	市	787	30		1		2	8
東根市	市	849	7		1		2	7
尾花沢市	市	649	3		1		2	5
大石田町	町	364	7		1		2	4
新庄市	市	1,149	28		1		2	17
金山町	町	383	0		1		2	15
最上町	町	510	12		1		2	16
舟形町	町	403	10		1		2	10
真室川町	町	450	0		1		1	11
大蔵村	村	304	0		1		2	9
鮭川村	村	329	0		1		2	8
戸沢村	村	319	21		1		2	13
米沢市	市	938	19		1		3	16
南陽市	市	891	3		1		2	8
高島町	町	764	8		1		2	6
高川町	町	562	13		1		2	7
長井市	市	669	14		1		2	6
小白町	町	379	15		1		2	9
飯鷹町	町	670	2		1		1	6
飯豊町	町	419	27		1		1	6
鶴岡市	市	3,185	17		1		14	49
三川町	町	284	2		1		2	4
酒庄市	市	1,941	45		1		5	38
遊内町	町	920	6		1		2	13
遊佐町	町	642	9		1		2	7
県 計		25,071	449		35		81	426

平成30年4月1日現在

副分团长	部長	班長	团长	員	条例定員			
21	70	139	1,458	1,762	山形市			
12	62	52	622	791	上山市			
13	58	71	894	1,063	天童市			
5	19	20	256	350	山辺町			
5	14	27	232	330	中山町			
8	38	140	601	831	寒河江市			
6	16	38	406	565	河北町			
4	10	20	240	300	西川町			
4	14	54	214	340	朝日町			
8	19	40	225	330	大江町			
8	43	53	672	810	村山市			
7	50	52	730	890	東根市			
5	35	75	526	750	尾花沢市			
4	13	31	309	380	大石田町			
0	34	95	1,000	1,194	新庄市			
9	20	59	277	400	金山町			
13	33	55	390	540	最上町			
7	23	46	314	500	舟形町			
8	14	43	372	520	真室川町			
4	8	24	256	330	大蔵村			
5	12	36	265	360	鮭川村			
4	10	25	264	360	戸沢村			
21	43	105	749	1,016	米沢市			
8	21	68	783	891	南陽市			
6	30	70	649	807	高島町			
9	37	54	452	630	川西市			
6	30	59	565	680	長井市			
0	21	48	298	400	小国町			
5	21	93	543	670	白鷹町			
6	20	33	352	450	飯豊町			
80	132	330	2,579	3,320	鶴岡市			
6	20	23	228	300	三川町			
31	132	195	1,539	2,060	酒田市			
13	26	88	777	980	庄内町			
13	30	73	516	700	遊佐町			
364	1,178	2,434	20,553	26,600	県計			

第7表 年齢別消防団員数

区分	18歳	18歳～	20歳～	22歳～	24歳～	26歳～	28歳～	30歳～	32歳～	34歳～	36歳～	38歳～
市町村名	未満	19歳	21歳	23歳	25歳	27歳	29歳	31歳	33歳	35歳	37歳	39歳
山形市		2	31	32	53	84	106	126	163	195	214	187
上市市		6	20	21	54	36	44	44	76	57	52	51
天童市		2	12	28	42	39	65	93	119	130	115	124
山辺町		2	5	12	19	22	29	37	24	26	39	23
中山町		2	4	7	13	17	22	21	45	34	21	39
寒河江市			5	17	27	46	73	82	94	107	92	65
河北町		1		3	8	12	14	35	35	41	36	56
西川町			5	8	9	8	17	15	21	30	26	26
朝日町		2	5	14	15	15	28	32	27	30	18	31
大江町		1	1	7	13	20	18	38	31	22	29	28
村山市			4	9	14	19	42	63	66	59	68	76
東根市		1	2	8	19	38	47	70	77	85	92	113
尾花沢市		2	1	8	16	28	27	34	55	76	63	72
大石田町			1	5	7	12	12	15	20	27	36	53
新庄市		2	15	23	37	58	43	65	66	84	103	88
金山町		4	9	11	27	16	29	25	26	32	41	35
最上町		2	7	12	21	16	35	37	46	39	37	40
舟形町		6	7	9	10	16	23	32	23	33	38	40
真室川町			10	6	23	20	25	30	25	32	46	35
大蔵村		1	1	7	6	9	18	21	17	24	22	23
鮭川村			5	9	10	19	16	15	19	28	28	34
戸沢村		1	8	9	16	15	21	20	20	23	22	37
米沢市		6	13	17	25	41	54	61	88	80	92	77
南陽市		6	13	20	51	48	48	75	91	85	86	89
高畠町		6	17	24	59	51	58	76	97	83	82	73
川西町		2	10	18	25	38	47	53	72	53	70	56
長井市		6	10	30	34	46	34	70	68	81	57	73
小国町		4	11	8	22	12	21	17	24	18	10	14
白鷹町		2	14	41	28	39	42	57	55	68	64	67
飯豊町		8	10	10	25	25	31	35	52	41	40	43
鶴岡市		4	47	66	100	173	189	261	314	300	291	355
三川町		1	2	9	22	12	21	23	28	38	29	29
酒田市		2	15	29	33	51	85	89	107	134	173	174
庄内町		3	15	26	38	31	45	72	85	72	105	95
遊佐町		2	3	7	14	20	25	40	43	61	53	47
県計		89	338	570	935	1,152	1,454	1,879	2,219	2,328	2,390	2,468

平成30年4月1日現在

40歳～ 41歳	42歳～ 43歳	44歳～ 45歳	46歳～ 47歳	48歳～ 49歳	50歳～ 51歳	52歳～ 53歳	54歳～ 55歳	56歳～ 57歳	58歳～ 59歳	60歳 以上	計	平均 年齢	
157	102	61	47	32	21	20	24	7	9	48	1,721	36.9	山形市
75	43	38	26	25	19	12	15	4	7	38	763	37.5	上山市
108	49	52	30	12	14	6	6	3	3	4	1,056	35.7	天童市
25	19	15	7	5		2	3	2			316	34.3	山辺町
27	14	10	4	5	3			2	2	1	293	34.9	中山町
55	37	36	30	10	9	9	3	3	2	1	803	35.2	寒河江市
55	42	37	40	21	19	9	4	6	4		478	39.4	河北町
20	23	10	12	9	13	13	10	5	2	2	284	38.6	西川町
22	4	12	5	6	5	2	7	2	1	11	294	35.6	朝日町
31	14	18	10	5	3	5	2		1	6	303	36.2	大江町
79	65	53	42	39	36	26	12	11	1	3	787	39.1	村山市
95	77	60	27	26	7	2	1		1	1	849	36.9	東根市
70	53	43	32	25	11	9	6	10	3	5	649	38.2	尾花沢市
46	30	26	15	14	17	5	12	7	2	2	364	39.7	大石田町
93	111	92	75	56	32	27	26	18	12	23	1,149	39.3	新庄市
30	36	14	10	16	10	3	2	1	3	3	383	36.0	金山町
36	43	17	30	30	12	7	13	14	6	10	510	38.4	最上町
20	42	38	12	10	10	3	6	9	10	6	403	38.1	舟形町
53	34	30	18	18	15	8	5	6	6	5	450	38.0	真室川町
20	23	13	11	14	8	15	6	10	7	28	304	41.7	大蔵村
27	15	30	8	16	16	5	12	7	6	4	329	39.0	鮭川村
24	28	15	17	7	9	7	7	3	2	8	319	37.7	戸沢村
82	64	62	40	29	24	21	14	13	12	23	938	38.3	米沢市
64	54	54	34	20	9	5	5	5	9	20	891	36.3	南陽市
60	38	14	10	2	1	4	3	1	1	4	764	33.5	高島町
56	26	11	11	5	3	2		1	1	2	562	34.2	川西町
43	49	23	18	16	7	2	2				669	34.5	長井市
31	25	17	24	14	17	25	26	12	4	23	379	41.1	小国町
54	47	35	22	14	9	6	3	2	1		670	35.1	白鷹町
22	22	11	6	7	4	3	2	5	2	15	419	35.3	飯豊町
258	213	135	111	107	62	49	50	39	17	44	3,185	37.0	鶴岡市
26	14	11	5	5	5			3	1		284	35.0	三川町
191	179	158	100	93	67	58	43	44	30	86	1,941	40.9	酒田市
77	78	54	35	30	23	15	10	5	4	2	920	36.9	庄内町
67	52	47	44	23	24	17	8	9	8	28	642	40.3	遊佐町
2,199	1,765	1,352	968	766	544	402	348	269	180	456	25,071	37.0	県計

第8表 在職年数別消防団員数

平成30年4月1日現在

区分 市町村名	計	5年未満	5年以上 10年未満	10年以上 15年未満	15年以上 20年未満	20年以上 25年未満	25年以上 30年未満	30年以上
山形市	1,721	441	443	380	259	116	47	35
上山市	763	159	156	170	134	72	31	41
天童市	1,056	258	262	254	192	57	19	14
山辺町	316	71	81	63	59	28	10	4
中山町	293	74	57	85	49	16	9	3
寒河江市	803	177	249	207	105	48	12	5
河北町	478	86	124	107	80	54	22	5
西川町	284	71	66	53	46	33	8	7
朝日町	294	82	89	56	39	12	11	5
大江町	303	89	83	61	48	13	3	6
村山市	787	177	189	189	119	73	35	5
東根市	849	230	212	219	130	51	5	2
尾花沢市	649	113	158	152	139	52	23	12
大石田町	364	74	73	81	76	36	18	6
新庄市	1,149	241	225	203	196	155	84	45
金山町	383	71	93	61	80	42	25	11
最上町	510	118	90	96	82	58	41	25
舟形町	403	75	70	68	79	57	39	15
真室川町	450	80	94	77	76	66	34	23
大蔵村	304	105	56	54	49	23	11	6
鮭川村	329	100	65	55	58	31	14	6
戸沢村	319	74	72	55	61	29	20	8
米沢市	938	240	256	185	136	55	42	24
南陽市	891	180	185	206	161	90	37	32
高島町	764	203	177	212	109	51	7	5
川西町	562	128	149	115	115	42	8	5
長井市	669	165	173	171	98	41	20	1
小国町	379	63	73	73	53	36	37	44
白鷹町	670	133	131	124	158	80	34	10
飯豊町	419	89	110	84	79	40	7	10
鶴岡市	3,185	899	850	671	447	186	93	39
三川町	284	83	90	62	33	10	3	3
酒田市	1,941	387	431	445	307	176	120	75
庄内町	920	217	257	180	150	88	20	8
遊佐町	642	183	157	109	98	51	29	15
県計	25,071	5,936	6,046	5,383	4,100	2,068	978	560



第9表 消防団員の職業構成及び就業形態

区分 市町村名	団員合計 (人)	職 業					就 業	
		国家公務員	地方公務員	特殊法人等	日本郵政	その他	被用者	自営業者
山形市	1,721	3	117	60	20	1,521	1,373	114
上山市	763		42	13	8	700	542	130
天童市	1,056	2	47	76	7	924	870	57
山辺町	316		49	7	1	259	269	20
中山町	293		27	12	3	251	222	4
寒河江市	803	5	56	1	3	738	691	14
河北町	478	3	34	22	1	418	365	97
西川町	284		42	6	4	232	257	16
朝日町	294		44	7		243	224	65
大江町	303	2	29	9	2	261	254	5
村山市	787		61	38	5	683	600	29
東根市	849	2	49	56	4	738	678	49
尾花沢市	649	7	38	34	6	564	486	157
大石田町	364	2	27	28	2	305	291	65
新庄市	1,149	1	46		3	1,099	771	112
金山町	383		34	13	4	332	359	14
最上町	510	3	50	10	3	444	396	19
舟形町	403	1	37	19	1	345	361	5
真室川町	450		49	42	4	355	381	40
大蔵村	304		28	5	2	269	223	48
鮭川村	329		30	20	4	275	260	34
戸沢村	319		30	16	4	269	300	14
米沢市	938	10	31	18	8	871	759	36
南陽市	891	2	60	42	5	782	687	80
高畠町	764	1	48	6	5	704	641	97
川西町	562	2	55	44	5	456	473	49
長井市	669		40	33	5	591	564	9
小国町	379		57	10	1	311	349	23
白鷹町	670	1	65	16	10	578	563	59
飯豊町	419	1	57	6	1	354	360	13
鶴岡市	3,185	2	160	138	21	2,864	2,631	194
三川町	284		13	27	3	241	241	14
酒田市	1,941		113	91	14	1,723	1,501	163
庄内町	920	1	36	65	8	810	781	16
遊佐町	642	2	31	13	3	593	481	52
県計	25,071	53	1,732	1,003	180	22,103	20,204	1,913



平成30年4月1日現在

業 形 態			構 成 比					
家族従業者	その他	うち学生	被用者	自営業者	家族従業者	その他	うち学生	
								71
41	50		71.0	17.0	5.4	6.6		上山市
100	29		82.4	5.4	9.5	2.7		天童市
13	14	1	85.1	6.3	4.1	4.4	0.3	山辺町
20	47		75.8	1.4	6.8	16.0		中山町
63	35		86.1	1.7	7.8	4.4		寒河江市
15	1		76.4	20.3	3.1	0.2		河北町
8	3		90.5	5.6	2.8	1.1		西川町
5			76.2	22.1	1.7			朝日町
38	6		83.8	1.7	12.5	2.0		大江町
103	55		76.2	3.7	13.1	7.0		村山市
82	40		79.9	5.8	9.7	4.7		東根市
1	5		74.9	24.2	0.2	0.8		尾花沢市
7	1		79.9	17.9	1.9	0.3		大石田町
1	265	2	67.1	9.7	0.1	23.1	0.2	新庄市
10			93.7	3.7	2.6			金山町
60	35		77.6	3.7	11.8	6.9		最上町
20	17		89.6	1.2	5.0	4.2		舟形町
16	13		84.7	8.9	3.6	2.9		真室川町
33			73.4	15.8	10.9			大蔵村
35			79.0	10.3	10.6			鮭川村
5			94.0	4.4	1.6			戸沢村
64	79	4	80.9	3.8	6.8	8.4	0.4	米沢市
82	42		77.1	9.0	9.2	4.7		南陽市
12	14		83.9	12.7	1.6	1.8		高畠町
24	16	2	84.2	8.7	4.3	2.8	0.4	川西町
79	17		84.3	1.3	11.8	2.5		長井市
7			92.1	6.1	1.8			小国町
36	12		84.0	8.8	5.4	1.8		白鷹町
13	33	3	85.9	3.1	3.1	7.9	0.7	飯豊町
243	117	1	82.6	6.1	7.6	3.7	0.0	鶴岡市
21	8		84.9	4.9	7.4	2.8		三川町
179	98	4	77.3	8.4	9.2	5.0	0.2	酒田市
99	24		84.9	1.7	10.8	2.6		庄内町
19	90		74.9	8.1	3.0	14.0		遊佐町
1,625	1,329	25	80.6	7.6	6.5	5.3	0.1	県計

第10表 消防団員の退職・新任状況

区分 市町村名	退職 団員数	退職事由別内訳					在職年数別内訳						
		自己 都合	定年等	傷病	死亡	整理 統合	5年 未満	5年～ 10年 未満	10年～ 15年 未満	15年～ 20年 未満	20年～ 25年 未満	25年～ 30年 未満	30年 以上
山形市	99	96			3		13	23	16	23	15	3	6
上山市	43	42			1		3	4	10	10	6	4	6
天童市	42	41			1		3	11	8	11	7	1	1
山辺町	27	27					3	9	4	7	3		1
中山町	19	19					2	1	5	4	6		1
寒河江市	46	46						3	17	15	8	3	
河北町	17	17						2	3	5	4	2	1
西川町	13	13					1	4		2	2	1	3
朝日町	18	18					2	1	3	7	2	2	1
大江町	19	19					2	4	6	3	3	1	
村山市	35	35					2	1	5	7	11	7	2
東根市	45	45					5	6	8	14	9	3	
尾花沢市	36	35			1		2	2	7	10	10	3	2
大石田町	15	15					4	2	1	2	5	1	
新庄市	47	47					9	6	1	8	5	8	10
金山町	29	29					2	6	2	9	7	3	
最上町	28	26			2		4	1	1	4	6	6	6
舟形町	17	16			1			1	2	3	3	6	2
真室川町	27	26			1		4	5	3	2	4	6	3
大蔵村	13	13					1	1	1	2	3	3	2
鮭川村	13	13						2	4	1	3	1	2
戸沢村	16	16					1	2	1	2	3	2	5
米沢市	28	27			1		6	7	6	3	3	1	2
南陽市	37	36			1		1	2	9	14	3	2	6
高島町	50	50					1	12	14	12	9	2	
川西町	37	36			1		9	6	4	10	6	1	1
長井市	33	33					5	5	9	7	4	3	
小国町	15	14			1		2	1	1	2	2	1	6
白鷹町	24	24					1	2	2	2	10	1	6
飯豊町	14	14						3	3	1	6	1	
鶴岡市	156	151			5			30	49	40	27	6	4
三川町	14	14					5	6	1	2			
酒田市	110	108			2		11	11	20	21	19	10	18
庄内町	59	58			1		11	4	14	16	7	5	2
遊佐町	57	57					4	5	10	15	7	3	13
県計	1,298	1,276			22		119	191	250	296	228	102	112

平成29年4月1日～平成30年3月31日

新 任 団 員 数	21歳 未 満	21歳～ 25歳	26歳～ 30歳	31歳～ 35歳	36歳～ 40歳	41歳～ 45歳	46歳～ 50歳	51歳 以 上	うち41歳 以上の 再入団員	
106	3	35	25	12	10	6	3	12	10	山 形 市
35	8	10	2	4	3	3	2	3	5	上 山 市
58	3	13	13	16	8	1	3	1		天 童 市
9	1	7		1						山 辺 町
14	1	3	9	1						中 山 町
21		10	5	3	1	1	1		1	寒 河 江 市
16		4	1	8	2	1				河 北 町
11	1	2		3	4			1	1	西 川 町
7	2	4	1							朝 日 町
13	2	2	1	1	3	2	2			大 江 町
46	1	6	27	11				1	1	村 山 市
38	1	9	15	8	4	1			1	東 根 市
17		7	4	6						尾 花 沢 市
22		6	5	4	6	1				大 石 田 町
25	5	9	5	2	2	2				新 庄 市
19	7	6	4		1		1			金 山 町
23	4	8	3	6	2				1	最 上 町
3		2				1			1	舟 形 町
16	1	7	3	4	1					真 室 川 町
62	1	1	3	2			4	51	55	大 蔵 村
17	1	6		1		5	2	2	8	鮭 川 村
11	1	5	3	1		1				戸 沢 村
30	9	9	4	4	3			1		米 沢 市
36	7	14	8	3	1			3	3	南 陽 市
38	5	15	6	10	2					高 畠 町
23	3	10	3	5	2					川 西 町
28	5	11	5	5	2					長 井 市
10	1	4	5							小 国 町
25	3	10	4	3	3	2			2	白 鷹 町
21	10	3	3		2			3	2	飯 豊 町
148	12	36	41	31	12	3	5	8	16	鶴 岡 市
12	2	6	2	2						三 川 町
82	3	22	23	9	18	5	1	1		酒 田 市
51	7	12	15	9	6	1	1			庄 内 町
43	4	7	8	14	7	3				遊 佐 町
1,136	114	321	256	189	105	39	25	87	107	県 計

第11表 消防吏員の公務による死傷者数

平成29年1月1日～平成29年12月31日

区分 消防本部	死 者	負傷者計	火 災	風水害等 の 災 害	救急業務	演 習 ・ 練 等	特別警戒	捜 索	そ の 他
山 形 市	0	1				1			
上 山 市	0	1			1				
天 童 市	0	0							
西村山広域	0	0							
村 山 市	0	0							
東 根 市	0	4	1		1	2			
尾 花 沢 市	0	0							
最 上 広 域	0	0							
置 賜 広 域	0	2			2				
西 置 賜	0	1				1			
鶴 岡 市	0	0							
酒 田 地 区	0	2	1		1				
県 計	0	11	2	0	5	4	0	0	0

第12表 消防団員の公務による死傷者数

平成29年1月1日～平成29年12月31日

区分 市町村名	死	者	負傷者計	火	災	風 の	水 災	害 等	演 習	・ 等	特別警戒	捜 索	そ の 他
山形市	0		0										
上山市	0		1							1			
天童市	0		0										
山辺町	0		3							2			1
中山町	0		0										
寒河江市	0		4							4			
河北町	0		0										
西川町	0		0										
朝日町	0		0										
大江町	0		0										
村山市	0		1		1								
東根市	0		2		1					1			
尾花沢市	0		0										
大石田町	0		0										
新庄市	0		0										
金山町	0		0										
最上町	0		0										
舟形町	0		0										
真室川町	0		0										
大蔵村	0		0										
鮭川村	0		0										
戸沢村	0		0										
米沢市	0		0										
南陽市	0		4		2					1			1
高畠町	0		2							1			1
川西町	0		0										
長井市	0		4							4			
小国町	0		0										
白鷹町	0		4		2					2			
飯豊町	0		0										
鶴岡市	0		5							5			
三川町	0		0										
酒田市	0		4							4			
庄内町	0		1							1			
遊佐町	0		1							1			
県計	0		36		6			0		27	0	0	3

第13表 消防ポンプ自動車等現有数(消防本部等)(1)

平成30年4月1日現在

車種	山形市										上山市	
	消防本部 計(268)	消防本部 (59)	東消防署 (67)	西消防署 (57)	小荷駄町 出張所 (21)	成沢 出張所 (21)	高田 出張所 (11)	楯倉 出張所 (11)	蔵王温泉 出張所 (11)	天神 出張所 (21)	消防本部 計(55)	消防署 (46)
普通消防ポンプ自動車	5	1	1	1				1	1	1	1	1
水槽付消防ポンプ自動車	6	2	2	2	1	1					2	2
はしご付 消防自動車	0										0	
	0										0	
	1			1							0	
	1	1									0	
屈折はしご付消防自動車	1				1					0		
大型高所放水車	0									0		
泡原液搬送車	0									0		
化学消防泡消火型 自動車	2			1		1				1		1
粉末消火型 急 自動車	0									0		
救急 自動車	10		2	3	2	1	1		1	3		3
救助手 作車	3		1	2						1		1
指揮 車	4		2	2						1		1
電源・照明 車	0									0		
小型動力 ポンプ	0									0		
	0									0		
小型動力 ポンプ	0									0		
	0									0		
広報 車	3	3								1		1
空気 充填 車	0									0		
資機 材搬 送車	2		1	1						1		1
クレー ン車	0									0		
水 槽 車	1		1							0		
防 災 指 導 車	0									0		
そ の 他	6		3	2						2		2
計	45	3	14	15	4	3	3	1	2	14	2	12

※ はしご付消防自動車及び屈折はしご付消防自動車には、ポンプ付でない車両も含む。

第13表 消防ポンプ自動車等現有数(消防本部等)(2)

平成30年4月1日現在

消防本部等 (職員数)	天童市		西村山広域行政事務組合						村山市		東根市					
	計	消防本部 消防署	計	消防本部	消防署	河分	北分	江朝分	日西分	川署	計	消防本部	消防署	計	消防本部	消防署
普通消防ポンプ自動車	1	(54)	1	7	(120)	(15)	(47)	(19)	(13)	(13)	1	1	(34)	(56)	(10)	(46)
水槽付消防ポンプ自動車	1	1	1	1	1	1	1	2	1	1	1	1	1	1	1	1
はしご付 消防自動車	0		0	0	0						0			1		1
18m以下	0		0	0	0						0			0		0
24m	0		0	0	0						0			0		0
30m	1	1	1	0	0						0			0		0
38m以上	0		0	0	0						0			0		0
屈折はしご付消防自動車	0		0	0	0						0			0		0
大型高所放水車	0		0	0	0						0			0		0
泡原液搬送車	0		0	0	0						0			0		0
化学消防泡消火型	1	1	1	1	1		1					1	1	1	1	1
自動車粉末消火型	0		0	0	0						0			0		0
救急2B	1	1	1	0	0						0			0		0
救急規格	4	4	4	7	7		3	1	1	1	3	3	3	3	3	3
救急工作車	1	1	1	1	1		1				1	1	1	1	1	1
指揮車	1	1	1	1	1		1				1	1	1	1	1	1
電源・照明車	0		0	0	0						0			0		0
小型動力ポンプ付積載車	0		0	0	0						0			0		0
小型動力ポンプ 車両に積載して いないもの	0		0	0	0						1	1	1	2		2
手引動力ポンプ	0		0	0	0						0			0		0
広報車	0		0	1	1		1				1	1	1	1	1	1
空気充填車	0		0	0	0						0			0		0
資機材搬送車	0		0	1	1		1				1	1	1	1	1	1
クレーン車	0		0	0	0						0			0		0
水槽車	1	1	1	0	0						0			0		0
防災指導車	0		0	0	0						0			0		0
その他	4	2	2	2	2		2				1	1	1	2	2	2
計	16	3	13	22	22	2	11	3	2	2	12	3	9	15	0	15

※ はしご付消防自動車及び屈折はしご付消防自動車には、ポンプ付でない車両も含む。

第13表 消防ポンプ自動車等現有数(3)

平成30年4月1日現在

車種	尾花沢市			最上広域市町村圏事務組合							計	金支	山署
	消防本部	消防署	大分	消防本部	消防署北	消防署西	消防署東	消防署南	消防署				
(職員数)	(50)	(10)	(40)	(0)	(41)	(11)	(10)	(10)	(11)	(10)	(11)	(10)	(10)
普通消防ポンプ自動車	1		1		2	1	1	1			0		1
水槽付消防ポンプ自動車	2		1	1	2						1		
はしご付消防自動車	0												
18m以下	0												
24m	0												
30m	0				1								
38m以上	0												
屈折はしご付消防自動車	0												
大型高所放水車	0												
泡原液搬送車	0												
化学消防泡消火型自動車	0												
粉末消火型	0												
救急自動車	0												
2B規格	3		3		1								
救助手作車	1		1		1								
指揮車	2		1	1									
電源・照明車	0												
小型動力ポンプ付積載車	1		1										
小型動力ポンプ	3		3										
車両に積載していないもの	0												
手引動力ポンプ	0												
広報車	1		1										
空気充填車	0												
資機材搬送車	1		1										
クレーン車	0												
水槽車	0												
防災指導車	0												
その他	1		1										
計	16	0	14	2	12	3	3	3	3	3	3	3	3

※ はしご付消防自動車及び屈折はしご付消防自動車には、ポンプ付でない車両も含む。



第13表 消防ポンプ自動車等現有数(4)

平成30年4月1日現在

車種 (職員数)	置賜広域行政事務組合					西置賜行政組合								
	消防本部 (218)	米沢消防分署 (36)	東部消防分署 (20)	西北部消防分署 (20)	出張所 (10)	南陽消防署 (37)	高陽消防署 (34)	島川消防署 (27)	消防本部 (112)	消防分署 (39)	白鷹分署 (17)	飯沼分署 (17)	豊小分署 (17)	国署 (17)
普通消防ポンプ自動車	5	1	1	1	1	1	1	1	0					
水槽付消防ポンプ自動車	6	1	1	1		1	1	1	5	2	1	1	1	
はしご付消防自動車	0								0					
18m以下	0								0					
24m	0								0					
30m	1	1							0					
38m以上	0								0					
屈折はしご付消防自動車	0								0					
大型高所放水車	0								0					
泡原液搬送車	0								0					
化学消防泡消火型	2		1			1		1	1	1				
自動車粉末消火型	0								0					
救急2B	0								0					
自動車規格	10	2	1	1		2	2	2	6	3	1	1	1	
救助手工作車	4	1				1	1	1	1	1				
指揮車	4	1				1	1	1	1	1				
電源・照明車	0								0					
小型動力ポンプ積載車	0								0					
小型動力ポンプ	0								0					
手引動力ポンプ	0								0					
広報車	6	3				1	1	1	4	2	1	1		
空気が充填された搬送車	0								0					
資機材搬送車	1	1							3	1	1		1	
クレーン車	0								0					
水槽車	1	1							0					
防災指導車	0								1	1				
その他	0								3	3				
計	40	4	8	3	3	8	7	6	25	7	3	3	3	

※ はしご付消防自動車及び屈折はしご付消防自動車には、ポンプ付でない車両も含む。

第13表 消防ポンプ自動車等現有数(5)

平成30年4月1日現在

車種	鶴岡市											
	消防本部	消防署	中央署	北分署	西分署	温分署	海朝分署	日羽分署	黒藤分署	島楡分署	引三分署	川署
計	(207)	(25)	(52)	(18)	(14)	(18)	(18)	(14)	(14)	(14)	(10)	(10)
消防本部等(職員数)												
普通消防ポンプ自動車	12		3	1	1	1	1	1	1	1	1	1
水槽付消防ポンプ自動車	3		1	1		1						
はしご付消防自動車	0											
18m以下	0											
24m	0											
30m	1		1									
38m以上	0											
屈折はしご付消防自動車	0											
大型高所放水車	0											
泡原液搬送車	0											
化学消防泡消火型自動車	1		1									
粉末消火型	0											
急2B	0											
救自動車規格	10		3	1	1	1	1	1	1	1	1	
救助工作車	1		1									
指揮車	1		1									
電源・照明車	0											
小型動力ポンプ付積載車	0											
小型動力ポンプ	0											
車両に積載してないもの	0											
手引動力ポンプ	0											
広報車	2		2									
空気充填車	0											
資機材搬送車	2		2									
クレーン車	0											
水槽車	0											
防災指導車	0											
その他	7		7									
計	40	0	22	3	2	3	2	2	2	2	1	1

※ はしご付消防自動車及び屈折はしご付消防自動車には、ポンプ付でない車両も含む。

第13表 消防ポンプ自動車等現有数(6)

平成30年4月1日現在

車種	酒田地区広域行政組合													計	県計	
	消防本部	消防署	西署分	東署分	南署分	余目署分	立川署分	松分	山分	平分	田分	八分	幡遊分			佐署
	(223)	(28)	(65)	(22)	(12)	(13)	(19)	(13)	(12)	(12)	(12)	(12)	(12)	(19)	(19)	1,535
普通消防ポンプ自動車	9		1	1	1		1	1	1	1	1	1	1	1	1	49
水槽付消防ポンプ自動車	3		1	1	1											34
はしご付 消防自動車	0															1
	0															0
	1			1												6
	0															1
屈折はしご付消防自動車	0															1
大型高所放水車	0															0
泡原液搬送車	1			1												1
化学消防泡消火型 自動車	3		1	1				1								14
自動車粉末消火型	0															0
救急自動車	0															2
救急自動車規格	11		1	1	1		1	1	1	1	1	1	1	1	1	77
救助手作車	1		1													17
指揮車	1		1													19
電源・照明車	0															0
小型動力 ポンプ	0															1
	0															7
広報車	11	3	1	1			1	1	1	1	1	1	1	1	1	39
空気充填車	0															0
資機材搬送車	1			1												14
クレーン車	0															0
水槽車	1															4
防災指導車	0			1												1
その他(支援車含む)	2	2														33
計	45	5	8	8	3	3	3	3	3	3	3	3	3	3	3	321

※ はしご付消防自動車及び屈折はしご付消防自動車には、ポンプ付でない車両も含む。

第14表 消防ポンプ自動車等現有数（消防団）

平成30年4月1日現在

区分 市町村名	普通消防ポンプ自動車	水槽ポンプ自動車	付ポンプ車	指揮車	小型動力積載車	小型動力ポンプ	広報車	その他両
山形市	11			1	39	84		
上山市	5				26	34		
天童市	14				29	26		
山辺町	4		3	1	11			
中山町	1		3		8		1	
寒河江市	4			1	33			1
河北町	3				12	23	1	
西川町	5				10	7		
朝日町	5			1	13	25		
大江町	5		2		15	14		
村山市	8				8	33		
東根市	7				23	35		
尾花沢市	5				10	42		
大石田町	5				11	16		
新庄市					34		1	
金山町				1	24			
最上町	1		1		29		1	
舟形町				1	23	7		
真室川町	2				27			
大蔵村					22	1		
鮭川村					36	2		
戸沢村	1				24			
米沢市	7		1		21	84	1	
南陽市	10				26	33		
高島町	6				8	55		
川西町	3				14	34		
長井市	6				23	29		29
小国町	2				20	21		1
白鷹町	5				20	47		
飯豊町	2			1	26			1
鶴岡市	35		1	1	147	149		5
三川町	3				16	5		1
酒田市	16				73			
庄内町	10				18	69		
遊佐町	6				22	48		
県計	197		11	8	901	923	5	38



第15表 消防水利の現況

区分 市町村名	消火栓			防 火 水 槽						
	公設	私設	計	100m <sup>3</sup> 以上		40～100m <sup>3</sup>		20～40m <sup>3</sup>		計
				公設	私設	公設	私設	公設	私設	
山形市	3,049	63	3,112	10	10	324	84	522	44	994
上山市	322	2	324	4		307	17	106		434
天童市	1,069	5	1,074	18	7	409	11	62		507
山辺町	306	1	307	2		45		110		157
中山町	214		214			27		105		132
寒河江市	712	14	726		2	403	10	16	10	441
河北町	405	6	411	2		110		17		129
西川町	287	4	291			192	1	15		208
朝日町	87		87			260				260
大江町	287	5	292	1		174	3	26		204
村山市	376	3	379	2		366	3	28		399
東根市	605		605	4		368		138		510
尾花沢市	175	2	177			240	2	89		331
大石田町	232		232	1		82		58		141
新庄市	704	10	714			214	2	19	2	237
金山町	255	2	257			19		27		46
最上町	236	1	237			46	1	28		75
舟形町	216	2	218			52	1	34		87
真室川町	437	3	440			96		22	3	121
大蔵村	192		192	2		68		35		105
鮭川村	219		219	2		122		12		136
戸沢村	120		120			38		69		107
米沢市	668		668	1	11	312	113	1	78	516
南陽市	195		195	2	1	372	27	40		442
高畠町	276		276	8	1	164	36	50	1	260
川西町	156	3	159	1	18	158	14	28	3	222
長井市	280	1	281			118	8			126
小国町	81		81	1		90	1	23		115
白鷹町	237	5	242	7		241	5	31		284
飯豊町	42		42	1		110	1	34		146
鶴岡市	3,922	80	4,002	16	3	902	48	199	8	1,176
三川町	236	24	260			93	7	23	4	127
酒田市	2,133	61	2,194	7	13	538	74	298	29	959
庄内町	658	7	665	1		133	3	109	5	251
遊佐町	227	1	228	2		198	5	21	12	238
県計	19,616	305	19,921	95	66	7,391	477	2,395	199	10,623

井戸	そ の 他							
	河川・溝等	海・湖	プール	濠・池等	下水道	その他	計	
3			70	32		2	104	山形市
						1	1	上山市
			18	5			23	天童市
		1		7	6		14	山辺町
		15		3	3		21	中山町
				17			17	寒河江市
				7			7	河北町
				2			2	西川町
				4			4	朝日町
				5			5	大江町
				8			8	村山市
				15			15	東根市
				3	1		4	尾花沢市
				2			2	大石田町
	6	49		6	9			64
30			1	8			39	金山町
			2				2	最上町
4			5				9	舟形町
			3				3	真室川町
28			1				29	大蔵村
1				2			1	鮭川村
				2			2	戸沢村
			19	15			65	米沢市
			2	5			7	南陽市
2	31		6	68			74	高畠町
			8				8	川西町
			2				2	長井市
			7				7	小国町
			4	6			10	白鷹町
						11	11	飯豊町
		50	1	22	15		88	鶴岡市
				4			4	三川町
		61	8	28	7		132	酒田市
				11		28	11	庄内町
			5			5	遊佐町	
	270	9	299	180	0	42	800	県計

第16表 無線通信施設の現況

区分 市町村名	消防救急業務用無線局 (アナログ) ※1								消防救急業務用無線局 (デジタル)								
	固定局数	基地局数	電波数				移動局		固定局数	基地局数	電波数				移動局		
			全国波	県内波	単信波	複信波	陸上	携帯			統制波	主運用波	活動波	防災相互波	陸上	携帯	
山形市									3	3	3	1	4			128	
上山市										1	3	1	2			34	
天童市										3	3	1	2			46	
山辺町																	
中山町																	
寒河江市																	
河北町																	
西川町																	
朝日町																	
大江町 西村山広域行政事務組合										3	3	1	2			68	
村山市										1	3	1	2			50	
東根市										1	3	1	2			45	
尾花沢市										1	3	1	2			31	
大石田町																	
新庄市																	
金山町																	
最上町																	
舟形町																23	
真室川町																	
大蔵村																	
鮭川村																	
戸沢村 最上広域市町村圏事務組合										3	3	1	2			279	
米沢市																	
南陽市																	
高畠町																	
川西町 置賜広域行政事務組合									4	6	3	1	4			18	108
長井市																	
小国町																	
白鷹町																	
飯豊町																	
西置賜行政組合									2	4	3	1	2			90	
鶴岡市									5	5	3	1	4			108	
三川町																	
酒田市																	
庄内町																	
遊佐町 酒田地区広域行政組合									2	2	3	1	4	1		128	
県計									16	33	36	12	32	1		1,156	0

※1 平成30年度消防防災・震災対策現況調査において同報無線は調査対象外となったため未集計

※2 平成29年度消防防災・震災対策現況調査から同報無線は調査対象外となったため未集計



平成30年4月1日現在

同報無線 ※2			移動無線				
親局数	子局屋外	子局戸別	基地局数	移動局			
				車載	可搬		携帯
			3	17	37	99	山形市
			1			11	上山市
			2	9	13	8	天童市
			1	1		7	山辺町
			1	3		44	中山町
			1	5		25	寒河江市
			2	16	6	139	河北町
			1	16	7	6	西川町
			1	6		6	朝日町
			1	1		98	大江町 西村山広域行政事務組合
			1	6	2	6	村山市
			1			39	東根市
				1		43	尾花沢市 大石田町
			1	2	16	8	新庄市
			1	1	7	5	金山町
			1			9	最上町
			1	26		5	舟形町 真室川町 大蔵村
			1			15	鮭川村
			1	10	6	3	戸沢村 最上広域市町村圏事務組合
			1	41	54	12	米沢市
			1	15		1	南陽市
			1	3		3	高島町 川西町 置賜広域行政事務組合
			1		14	27	長井市
			1	15		13	小国町
			1	23	4	25	白鷹町 飯豊町 西置賜行政組合
			6	55	40	163	鶴岡市
			1	20		8	三川町
			4	25	5	60	酒田市
			1	39	6	44	庄内町 遊佐町 酒田地区広域行政組合
			40	356	217	932	県計

第17表 火災通報施設等の現況

平成30年4月1日現在

区分 市町村名	テレビ 監視装置	電話（回線）			救急指令装置	
		119番	消防電話	加入電話	専用	消防指令 装置と併用
山形市		24	19	61		
上山市		8		11		1
天童市		6		12		
山辺町			1	1		
中山町			1	1		
寒河江市						
河北町						
西川町						
朝日町						
大江町						
西村山広域行政 事務組合		10	17	19		1
村山市	2	18		11		
東根市		4		5		
尾花沢市	1	4		18		1
大石田町						
新庄市						
金山町						
最上町						
舟形町						
真室川町						
大蔵村						
鮭川村						
戸沢村						
最上広域市町村 圏事務組合		27		5		2
米沢市						
南陽市						
高畠町						
川西町						
置賜広域行政 事務組合		20	24	48		4
長井市						
小白町						
飯豊町						
西置賜行政 組合		16		30		
鶴岡市		13	10	55		1
三川町						
酒田市						
庄内町						
遊佐町						
酒田地区広域 行政組合		28		40		
県計	3	178	72	317	0	10



第18表 消防本部署の出動状況（出動回数）

区分 消防本部	合計	火災	救急	救助活動	風水害等の 災害	演習・ 訓練等	広報・ 指導
山形市	14,109	46	10,587	96	13	36	141
上山市	3,269	5	1,666	30	14	161	160
天童市	3,088	16	2,331	35	3	16	236
西村山広域	7,638	28	3,318	18	38	1,669	951
村山市	1,225	12	814	12	8	7	188
東根市	2,090	14	1,604	26	20	47	113
尾花沢市	1,130	11	1,001	19	2	16	2
最上広域	5,296	44	2,888	38	5	238	111
置賜広域	8,392	50	6,200	115	16	31	506
西置賜	2,877	22	2,030	33	15	26	48
鶴岡市	11,040	47	5,803	80	42	547	1,587
酒田地区	10,983	38	5,618	56	13	25	2,959
県計	71,137	333	43,860	558	189	2,819	7,002

第19表 消防本部署の出動状況（出動延人員）

区分 消防本部	合計	火災	救急	救助活動	風水害等の 災害	演習・ 訓練等	広報・ 指導
山形市	44,576	1,093	31,818	1,832	79	672	494
上山市	9,578	60	5,123	105	41	525	406
天童市	9,201	124	7,076	183	9	131	572
西村山広域	27,324	547	10,123	136	191	6,677	4,011
村山市	6,215	136	2,501	105	25	82	2,996
東根市	7,186	162	5,648	204	31	169	155
尾花沢市	4,023	168	3,054	172	15	420	7
最上広域	14,754	620	8,814	392	15	607	229
置賜広域	31,527	804	21,005	2,138	53	401	2,297
西置賜	9,175	374	6,041	282	54	218	59
鶴岡市	35,938	621	17,496	997	174	1,819	5,675
酒田地区	40,569	640	19,378	770	132	107	11,359
県計	240,066	5,349	138,077	7,316	819	11,828	28,260

平成29年1月1日～平成29年12月31日

警防調査	火災調査	特別警戒	捜索	予防査察	誤報等	その他
427	46	12		2,117	77	511
31	1	45		114	5	1,037
72	14	14		154	1	196
529	62	152	2	547	13	311
2	12	3	2	51	6	108
148	10	12		68	18	10
2	11	2		60	4	
139	18	192	8	62	25	1,528
534	64	80	2	455	9	330
96	19	95	10	295		188
822	11	1	1	821	2	1,276
727	34	36	4	1,262	7	204
3,529	302	644	29	6,006	167	5,699

平成29年1月1日～平成29年12月31日

警防調査	火災調査	特別警戒	捜索	予防査察	誤報等	その他
1,378	360	65		4,133	364	2,288
99	2	127		293	16	2,781
236	36	39		327	5	463
1,853	288	633	4	1,667	52	1,142
16	30	51	6	103	20	144
433	23	24		158	136	43
15	24	15		120	13	
273	46	374	16	143	93	3,132
1,653	243	251	15	1,343	159	1,165
282	79	342	30	823		591
2,871	36	3	3	2,235	7	4,001
2,778	183	140	28	3,654	65	1,335
11,887	1,350	2,064	102	14,999	930	17,085

第20表 消防団の出動状況（出動回数）

区分 市町村名	合 計	火 災	救 急	救助活動	風 水 害 等 の 災 害	演 習 ・ 広 訓 練 等 指	報 ・ 導
山 形 市	2,156	33				244	
上 山 市	175	2			3	68	5
天 童 市	1,503	9				13	1,371
山 辺 町	31	7				15	1
中 山 町	297	3				6	288
寒 河 江 市	15	11				2	2
河 北 町	92	9				26	13
西 川 町	27	1				2	24
朝 日 町	30	6				8	15
大 江 町	14	1				7	3
村 山 市	13	9				2	
東 根 市	1,383	50			7	230	951
尾 花 沢 市	200	10			1		186
大 石 田 町	21	3				7	5
新 庄 市	101	12			1	3	85
金 山 町	55	4				30	20
最 上 町	20	4			2	12	
舟 形 町	27	4				6	14
真 室 川 町	40	10			1	11	16
大 蔵 村	18	4				11	2
鮭 川 村	52	3				20	28
戸 沢 村	116	1			2	71	16
米 沢 市	198	12				68	55
南 陽 市	779	12				13	717
高 畠 町	18	9				8	
川 西 町	154	4				34	109
長 井 市	43	13			1	9	3
小 国 町	37	3			1	15	9
白 鷹 町	64	7				7	50
飯 豊 町	14	5				7	2
鶴 岡 市	327	45			10	152	86
三 川 町	8	2				5	1
酒 田 市	173	13			2	94	28
庄 内 町	20	9				8	2
遊 佐 町	29	5					12
県 計	8,250	335	0	0	31	1,214	4,119

平成29年1月1日～平成29年12月31日

警防調査	火災調査	特別警戒	捜索	予防査察	誤報等	その他	
		819		227		833	山形市
		2	1		3	91	上山市
		38	1		1	70	天童市
		4	2			2	山辺町
							中山町
				10		34	寒河江市
							河北町
					1		西川町
		2	1				朝日町
							大江町
		2					村山市
2		145					東根市
		1				5	尾花沢市
			1				大石田町
							新庄市
		1					金山町
			2				最上町
			3				舟形町
			2				真室川町
				1			大蔵村
1		1					大鮎川村
			4			21	戸沢村
							米沢市
		5				58	南陽市
		36			1		高畠町
			1			6	西川町
							長井市
2		3	3			11	小白飯町
			2			5	白鷹町
							豊田町
							鶴岡市
		31	3				三川町
							酒田市
		4	1			31	庄内町
						1	遊佐町
		11	1				佐野町
5	0	1,106	28	238	6	1,168	県計

第21表 消防団の出動状況（出動延人員）

区分 市町村名	合計	火災	救急	救助活動	風水害等 の災害	演習・広 指 報・ 訓 練 等 導
山形市	16,078	275				4,912
上山市	4,705	93			17	2,899
天童市	10,078	507				2,344
山辺町	2,270	95				2,019
中山町	2,784	123				1,509
寒河江市	1,475	570				885
河北町	4,094	692				2,258
西川町	411	65				250
朝日町	5,227	353				1,300
大江町	703	95				426
村山市	999	289				693
東根市	5,648	472			59	1,608
尾花沢市	4,145	545			11	2,711
大石田町	1,615	438				550
新庄市	4,777	1,365			12	2,300
金山町	4,434	635				2,308
最上町	2,393	628			85	1,500
舟形町	2,344	494				1,245
真室川町	1,616	614			116	785
大蔵村	1,733	318				1,345
鮭川村	6,800	162				4,598
戸沢村	2,952	86			26	2,063
米沢市	4,767	407				2,683
南陽市	4,427	638				1,782
高畠町	1,529	261				1,209
川西町	3,637	157				2,854
長井市	4,936	1,315			23	2,295
小国町	2,289	112			17	1,348
白鷹町	2,218	538				1,480
飯豊町	1,291	262				1,025
鶴岡市	9,321	1,078			121	6,749
三川町	978	22				900
酒田市	8,234	542			37	5,363
庄内町	2,914	818				1,857
遊佐町	771	211				
県計	134,593	15,275	0	0	524	70,053



平成29年1月1日～平成29年12月31日

警防調査	火災調査	特別警戒	捜索	予防査察	誤報等	その他	
		3,419		1,181		6,291	山形市
		13	11		118	1,539	上山市
		434	23		30	1,269	天童市
		23	102			8	山辺町
							中山町
				242		734	寒河江市
							河北町
					74		西川町
		157	7				朝日町
		17					大江町
11		699					村山市
		11					東根市
			65			112	尾花沢市
							大石田町
							新庄市
		113					金山町
			180				最上町
			190				舟形町
			37				真室川町
				40			大蔵村
3			24			198	大鮭川村
			157				戸沢村
							米沢市
		90				665	南陽市
		154			25		高島町
			59				高川町
		10				56	西川町
							長井市
76		138	338			492	小白飯町
			86			109	小鷹町
							飯豊町
		253	137				鶴岡市
							三川町
		90	52			762	酒庄市
						50	田内町
		101	19				遊佐町
90	0	5,746	1,463	1,463	247	12,285	県計

第22表 少年消防クラブの現況

区分 市町村名	ク ラ ブ 数						ク ラ	
	計	学校単位		市町村 単位	地区 単位	その他	計	学校
		小学校	中学校					小学校
山形市	3	3					1,522	1,522
上山市	2				1	1	30	
天童市	0						0	
山辺町	0						0	
中山町	0						0	
寒河江市	0						0	
河北町	0						0	
西川町	0						0	
朝日町	0						0	
大江町	0						0	
村山市	7	7					544	544
東根市	9	9					1,399	1,399
尾花沢市	5	5					259	259
大石田町	0						0	
新庄市	0						0	
金山町	0						0	
最上町	0						0	
舟形町	1	1					45	45
真室川町	0						0	
大蔵村	0						0	
鮭川村	0						0	
戸沢村	0						0	
米沢市	0						0	
南陽市	3				3		50	
高島町	0						0	
高川西町	8	8					256	256
長井市	12	6			6		472	426
小国町	4	2	2				310	119
白鷹町	4	4					220	220
飯豊町	6	4	1		1		290	112
鶴岡市	16				16		271	
三川町	27				27		396	
酒田市	33	9			24		2,445	1,668
庄内町	5	5					1,008	1,008
遊佐町	3	3					332	332
県計	148	66	3	0	78	1	9,849	7,910

平成30年4月1日現在

ブ 員 数				指 導 者 数				
単位 中学校	市町村 単位	地区 単位	その他	計	学校単位		その他	
					小学校	中学校		
		10	20	90000	9			山形市 上山童市 天山辺町 山中町
				0000				寒河江市 河北町 河西町 朝日町 大井町
				265350	26535			村山市 東根市 尾花沢市 大石田町
				00010000		1		新庄市 金上山町 最上形町 舟室川町 真蔵川村 大鯉川村 戸沢村
		50		2408		8	24	米沢市 南陽市 高畠町 西町
191		46		11246	6144		51	長井市 小白鷹町 飯豊町
174		4		6	4		1	
		271		16			16	鶴岡市
		396		27			27	三川町
		777		33536	9536		24	酒庄市 田内町 佐野町
365	0	1,554	20	266	167	2	97	県計

第23表 幼年消防クラブの現況

区分 市町村名	ク ラ ブ 数					ク		
	計	幼稚園 保育園 単位	学校 単位	市町村 単位	地区 単位	その他	計	幼稚園 保育園 単位
山形市	67	67					5,335	5,335
上山市	2	2					193	193
天童市	5	5					667	667
山辺町	1	1					47	47
中山町	0						0	
寒河江市	7	7					160	160
河北町	4	4					382	382
西川町	1	1					105	105
朝日町	1	1					74	74
大江町	2	2					168	168
村山市	0						0	
東根市	20	20					1,649	1,649
尾花沢市	8	8					478	478
大石田町	3	3					124	124
新庄市	3	3					281	281
金山町	1	1					108	108
最上町	5	5					229	229
舟形町	1	1					32	32
真室川町	1	1					35	35
大蔵村	1	1					22	22
鮭川村	0						0	
戸沢村	1	1					23	23
米沢市	9	9					384	384
南陽市	10	10					883	883
高畠町	8	8					599	599
川西町	3	3					88	88
長井市	16	10	6				1,416	589
小国町	5	3	2				360	135
白鷹町	8	4	4				726	286
飯豊町	8	4	4				375	162
鶴岡市	13	13					1,385	1,385
三川町	2	2					133	133
酒田市	35	35					3,094	3,094
酒庄町	7	7					365	365
遊佐町	4	4					339	339
県計	262	246	16	0	0	0	20,259	18,554

平成30年4月1日現在

ラ ブ 員 数				指 導 者 数				
学校 単位	市町村 単位	地区 単位	その他	計	幼稚園 保育園 単位	学校 単位	その他	
				409	409			山形市
				17	17			上山市
				92	92			天童市
				15	15			山中町
				0				
				0				寒河江市
				85	85			河北町
				9	9			河西町
				25	25			朝日町
				34	34			大江町
				0				
				20	20			村山市
				8	8			尾花沢市
				6	6			大石田町
				0				
				6	6			新金山町
				22	22			最上町
				3	3			舟形町
				4	4			真室川町
				0				大蔵村
				0				大蔵村
				3	3			戸沢村
				9	9			
				163	163			米沢市
				164	164			南陽市
				3	3			高島町
				16	10	6		長井市
827				5	3	2		小白町
225				8	4	4		鷹巣町
440				8	4	4		豊町
213								
				26	26			鶴岡市
				2	2			三川町
				35	35			
				0				酒庄市
				41	41			遊佐町
1,705	0	0	0	1,238	1,222	16	0	県計

第24表 婦人（女性）防火クラブの現況

平成30年4月1日現在

区分 市町村名	合計		消火活動を行う		炊き出し、連絡、救護等を行う (消火活動はしない)		予防啓蒙活動のみ行う	
	組織数	人員数	組織数	人員数	組織数	人員数	組織数	人員数
山形市	8	318			8	318		
上山市	1	208					1	208
天童市	8	2,731			8	2,731		
山辺町	0	0						
中山町	0	0						
寒河江市	0	0						
河北町	0	0						
西川町	0	0						
朝日町	0	0						
大江町	0	0						
村山市	7	4,536					7	4,536
東根市	7	1,883					7	1,883
尾花沢市	82	5,182			82	5,182		
大石田町	0	0						
新庄市	11	95			11	95		
金山町	12	122	12	122				
最上町	0	0						
舟形町	28	137	28	137				
真室川町	6	45					6	45
大蔵村	5	40	5	40				
鮭川村	2	30					2	30
戸沢村	0	0						
米沢市	16	404					16	404
南陽市	4	187			4	187		
高畠町	1	34					1	34
高川西町	1	14					1	14
長井市	1	7					1	7
小国町	0	0						
白鷹町	1	24			1	24		
飯豊町	0	0						
鶴岡市	9	4,271	2	615	7	3,656		
三川町	1	29			1	29		
酒田市	14	956					14	956
庄内町	1	160			1	160		
遊佐町	6	2,011			6	2,011		
県計	232	23,424	47	914	129	14,393	56	8,117



第25表 平成29年度市町村消防費性質別歳出決算額（1）

	区分				人件費 ①	消防本部 費	消防団費	
	市町村	消防費 (①～⑥計)	消防本部 費	消防団費				その他
消防本部設置市町	山形市	2,723,228	2,316,540	269,778	136,910	2,123,508	1,997,425	46,968
	上山市	687,977	618,458	69,519		327,384	311,136	16,248
	天童市	756,560	509,142	131,363	116,055	453,626	406,687	19,582
	村山市	519,626	453,616	52,055	13,955	313,718	291,341	22,377
	東根市	669,060	487,993	66,235	114,832	365,880	348,822	16,362
	尾花沢市	498,985	372,800	42,992	83,193	316,674	303,185	13,469
鶴岡市	2,233,455	1,748,612	264,526	220,317	1,538,536	1,462,744	75,792	
一部事務組合	西村山広域	1,017,560	1,017,560			759,387	759,387	
	最上広域	1,035,373	1,035,373			756,078	756,078	
	置賜広域	1,963,776	1,963,776			1,673,674	1,673,674	
	西置賜行政	895,113	895,113			710,317	710,317	
	酒田地区	2,358,143	2,358,143			1,478,944	1,478,944	
小計	15,358,856	13,777,126	896,468	685,262	10,817,726	10,499,740	210,798	
一部事務組合構成市町村	寒河江市	556,188	445,953	57,880	52,355	20,559		18,843
	河北町	311,234	242,769	56,728	11,737	31,729		31,729
	西川町	177,595	126,101	23,917	27,577	16,391		16,391
	朝日町	215,116	136,018	75,894	3,204	23,463		23,463
	大江町	205,288	148,344	34,126	22,818	9,271		8,041
	新庄市	637,534	600,512	22,995	14,027	66,096	66,096	
	金山町	171,642	106,482	54,536	10,624	26,621		26,621
	最上町	218,249	143,607	51,715	22,927	32,895		10,213
	舟形町	160,689	87,193	57,784	15,712	16,176		16,176
	真室川町	181,060	119,517	61,543		17,857		17,857
	大蔵村	112,253	67,202	32,212	12,839	4,952		4,952
	鮭川村	135,292	70,171	65,121		5,477		5,477
	戸沢村	137,835	93,788	29,583	14,464	6,503		6,503
	米沢市	1,174,951	985,022	63,335	126,594	30,121		21,431
	南陽市	675,759	438,825	91,834	145,100	18,802		18,777
	高島町	454,683	360,680	71,312	22,691	15,976		15,976
	川西町	357,999	285,427	50,576	21,996	11,596		11,596
	長井市	702,204	492,789	67,408	142,007	13,049		13,049
	小国町	266,699	200,358	57,111	9,230	6,878		6,878
白鷹町	362,010	251,022	52,783	58,205	19,391		12,052	
飯豊町	225,443	185,660	39,783		7,514		7,514	
酒田市	1,969,693	1,555,492	190,605	223,596	56,173		54,194	
庄内町	489,568	306,336	79,373	103,859	26,153		26,153	
遊佐町	601,361	436,654	120,493	44,214	34,746		34,746	
委託	山辺町	300,691	187,897	112,794		47,042		47,042
	中山町	244,898	155,001	27,894	62,003	7,856		7,856
	大石田町	214,856	130,716	32,250	51,890	21,137		9,044
	三川町	224,016	182,274	37,975	3,767	8,664		8,664
小計	11,484,806	8,541,810	1,719,560	1,223,436	603,088	66,096	481,238	

(注釈) ※平成29年度当時の区分

一部事務組合 西村山広域（寒河江市、河北町、西川町、朝日町、大江町）

構成市町村 最上広域（新庄市、金山町、最上町、舟形町、真室川町、大蔵村、鮭川村、戸沢村）

置賜広域（米沢市、南陽市、高島町、川西町）

西置賜行政（長井市、小国町、白鷹町、飯豊町）

酒田地区（酒田市、庄内町、遊佐町）

受委託関係 山形市が山辺町及び中山町の業務を受託。

市町村 尾花沢市が大石田町の業務を受託。

鶴岡市が三川町の業務を受託。



(単位：千円)

その他	物件費				維持補修費				その他
	②	消防本部 署費	消防団費	その他	③	消防本部 署費	消防団費	その他	
79,115	391,802	240,086	121,773	29,943	6,884	6,834		50	山形市
	58,054	45,785	12,269		4,993	4,993			上山市
27,357	67,959	43,488	19,501	4,970	3,453	1,018	2,435		天童市
	26,212	19,151	4,060	3,001	12,970	11,016	1,175	779	村山市
696	77,368	43,908	22,717	10,743	18,307	13,801	25	4,481	東根市
20	59,160	36,248	10,689	12,223	10,410	8,812		1,598	尾花沢市
	214,778	135,595	47,789	31,394	6,695	3,167	2,825	703	鶴岡市
	64,873	64,873			413	413			西村山広域
	129,189	129,189			20,505	20,505			最上広域
	147,302	147,302			15,881	15,881			置賜広域
	92,547	92,547			1,371	1,371			西置賜行政
	137,239	137,239			1,788	1,788			酒田地区
107,188	1,466,483	1,135,411	238,798	92,274	103,670	89,599	6,460	7,611	小計
1,716	29,493		9,673	19,820	69		69		寒河江市
	17,273		17,273		90		90		河北町
	7,526		7,526		0				西川町
	5,578		5,578		0				朝日町
1,230	9,766		9,766		186		186		大江町
	11,867	11,867			1,595	1,595			新庄市
	12,240		5,310	6,930	0				金山町
22,682	7,839		7,628	211	384		350	34	最上町
	7,814		7,814		752		752		舟形町
	13,539		13,539		3,948		3,948		真室川町
	16,367		7,648	8,719	40		40		大蔵村
	21,955		21,955		809		809		鮭川村
	25,466		14,871	10,595	530		530		戸沢村
8,690	34,016	8,720	13,760	11,536	1,744	552	1,134	58	米沢市
25	36,659		10,928	25,731	1,279			1,279	南陽市
	14,826		13,824	1,002	1,239		969	270	高畠町
	15,924		7,676	8,248	1,061		823	238	川西町
	25,233		13,196	12,037	273		273		長井市
	15,886		15,886		99		99		小国町
7,339	13,053		8,655	4,398	2,750		2,707	43	白鷹町
	14,154		14,154		0				飯豊町
1,979	77,885		34,720	43,165	3,670		3,670		酒田市
	20,954		20,954		2,910		2,910		庄内町
	19,147		19,147		1,385		1,385		遊佐町
	37,552		37,552		38		38		山辺町
	16,281		8,770	7,511	211			211	中山町
12,093	14,600		13,320	1,280	0				大石田町
	191,179	182,212	8,967		1,508		1,508		三川町
55,754	734,072	202,799	370,090	161,183	26,570	2,147	22,290	2,133	小計

第25表 平成29年度市町村消防費性質別歳出決算額(2)

	区分				普通建設事業費			
	市町村	補助費等 ④	消防本部 費	消防団費	その他	⑤	消防本部 費	消防団費
消防本部設置市町	山形市	102,248	39,089	50,252	12,907	98,786	33,106	50,785
	上山市	37,538	18,134	19,404		260,008	238,410	21,598
	天童市	66,099	20,277	39,397	6,425	165,423	37,672	50,448
	村山市	31,510	7,573	21,592	2,345	135,216	124,535	2,851
	東根市	35,523	6,422	27,131	1,970	171,982	75,040	
	尾花沢市	26,027	6,909	18,834	284	86,714	17,646	
	鶴岡市	133,503	42,994	87,072	3,437	339,943	104,112	51,048
一部事務組合	西村山広域	6,401	6,401			186,486	186,486	
	最上広域	15,862	15,862			113,739	113,739	
	置賜広域	19,709	19,709			107,210	107,210	
	西置賜行政	6,175	6,175			84,703	84,703	
	酒田地区	14,789	14,789			725,383	725,383	
	小計	495,384	204,334	263,682	27,368	2,475,593	1,848,042	176,730
一部事務組合構成市町村	寒河江市	484,410	445,953	17,861	20,596	21,657		11,434
	河北町	250,680	242,769	7,636	275	11,462		
	西川町	135,100	126,101		8,999	10,895		
	朝日町	147,124	136,018	7,902	3,204	38,951		38,951
	大江町	164,602	148,344	7,057	9,201	21,463		9,076
	新庄市	535,429	520,954	448	14,027	22,547		22,547
	金山町	119,693	106,482	12,334	877	10,614		10,271
	最上町	159,256	143,607	15,649		17,875		17,875
	舟形町	102,905	87,193		15,712	33,042		33,042
	真室川町	134,267	119,517	14,750		11,449		11,449
	大蔵村	78,672	67,202	8,549	2,921	12,222		11,023
	鮭川村	80,657	70,171	10,486		26,394		26,394
	戸沢村	104,362	93,788	7,679	2,895	974		
	米沢市	1,107,196	975,750	25,136	106,310	1,874		1,874
	南陽市	472,810	438,825	25,574	8,411	146,209		36,555
	高島町	381,081	360,680	17,792	2,609	41,561		22,751
	川西町	302,367	285,427	13,825	3,115	27,051		16,656
	長井市	523,272	492,789	24,997	5,486	140,377		15,893
	小国町	216,818	200,358	10,788	5,672	27,018		23,460
	白鷹町	274,779	251,022	18,110	5,647	52,037		11,259
飯豊町	185,660	185,660			18,115		18,115	
酒田市	1,501,794	1,429,953	62,867	8,974	330,012	125,380	35,154	
庄内町	336,357	306,336	20,942	9,079	103,194		8,414	
遊佐町	458,538	436,654	19,334	2,550	87,545		45,881	
委託	山辺町	214,811	187,897	26,914		1,248		1,248
	中山町	173,671	155,001	11,268	7,402	46,859		
	大石田町	142,400	130,716	9,886	1,798	36,719		
	三川町	10,245	62	6,416	3,767	12,420		12,420
	小計	8,798,956	8,145,229	404,200	249,527	1,311,784	125,380	441,742

(注釈) ※平成29年度当時の区分  
 一部事務組合 西村山広域(寒河江市、河北町、西川町、朝日町、大江町)  
 構成市町村 最上広域(新庄市、金山町、最上町、舟形町、真室川町、大蔵村、鮭川村、戸沢村)  
 置賜広域(米沢市、南陽市、高島町、川西町)  
 西置賜行政(長井市、小国町、白鷹町、飯豊町)  
 酒田地区(酒田市、庄内町、遊佐町)  
 受委託関係 山形市が山辺町及び中山町の業務を受託。  
 市町村 尾花沢市が大石田町の業務を受託。  
 鶴岡市が三川町の業務を受託。

(単位：千円)

その他	その他 ⑥	消防本部 署費	消防団費	その他	
14,895	0				山形市
	0				上山市
77,303	0				天童市
7,830	0				村山市
96,942	0				東根市
69,068	0				尾花沢市
184,783	0				鶴岡市
	0				西村山広域
	0				最上広域
	0				置賜広域
	0				西置賜行政
	0				酒田地区
450,821	0	0	0	0	小計
10,223	0				寒河江市
11,462	0				河北町
10,895	7,683			7,683	西川町
	0				朝日町
12,387	0				大江町
	0				新庄市
343	2,474			2,474	金山町
	0				最上町
	0				舟形町
	0				真室川町
1,199	0				大蔵村
	0				鮭川村
974	0				戸沢村
	0				米沢市
109,654	0				南陽市
18,810	0				高島町
10,395	0				川西町
124,484	0				長井市
3,558	0				小国町
40,778	0				白鷹町
	0				飯豊町
169,478	159	159			酒田市
94,780	0				庄内町
41,664	0				遊佐町
	0				山辺町
46,859	20			20	中山町
36,719	0				大石田町
	0				三川町
744,662	10,336	159	0	10,177	小計