

第 1 章

消 防 の 部

利用にあたって

この統計は、総務省消防庁の行った平成 22 年度消防防災震災対策現況調査を基に、各表の表示時点又は期間中の各市町村の現況を集計したものです。

第 1 表関係

面積は国土地理院の平成 22 年 10 月 1 日現在公表（全国都道府県市町村別面積調）のもので、人口・世帯数は、統計企画課の山形県の人口と世帯数（月報・推計）の 4 月 1 日時点による。

第 6 表関係

消防庁の定める「消防団員の階級準則」にない副部長等は、直近下位の階級に含めている。

第 11・12 表関係

負傷者とは、公務により負傷した者で、負傷後 1 週間以上の治療を要した者をいう。

第 15 表関係

現有数は、消防法第 21 条に基づき消防水利として指定しているもので、消防上使用可能なもののみである。

第 17 表関係

消防電話とは、消防機関相互を結ぶ消防業務専用の有線電話をいい、加入電話とは、消防機関が有する一般加入電話（内線電話を除く）をいう。

第 18～21 表関係

出動回数は、1 指令 1 回とし、1 指令で複数の任務を行った場合は、主たる任務によって種別を判断している。

「救助活動」には、搜索出動に伴う救助活動、誤報等による出動は含まない。

第 22 表関係

少年消防クラブとは、防火思想の普及徹底を図ることを目的として、10 歳（小学 5 年生）以上 15 歳以下を対象に結成されたクラブで、指導者には、消防職団員を含まない。

第 23 表関係

幼年消防クラブとは、防火思想の普及徹底を図ることを目的として、9 歳（小学 4 年生）以下を対象に結成されたクラブで、指導者には、消防職団員を含まない。

第 24 表関係

婦人防火クラブとは、その名称にかかわらず、火災予防思想の普及及び初期消火のための活動を行う婦人の組織（中学生以下の年少者の組織を除く）をいう。

第 25 表関係

「人件費」は、消防費に係る一切の人件費であり、「物件費」には、消費的性質の経費で消防団員の出勤手当や1件100万円未満の備品購入費も含まれる。「補助費等」には、報償費、負担金、補助金等のほか、県消防補償等組合の掛金も含まれる。又、上記各項目は、総務省自治財政局「平成20年度地方財政状況調査」の各性質別項目と一致する。

消防の概況

1 消防組織

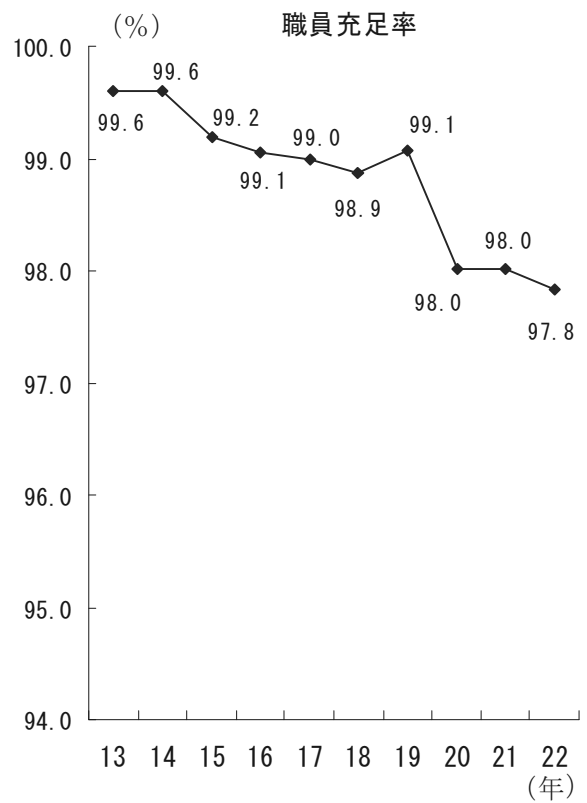
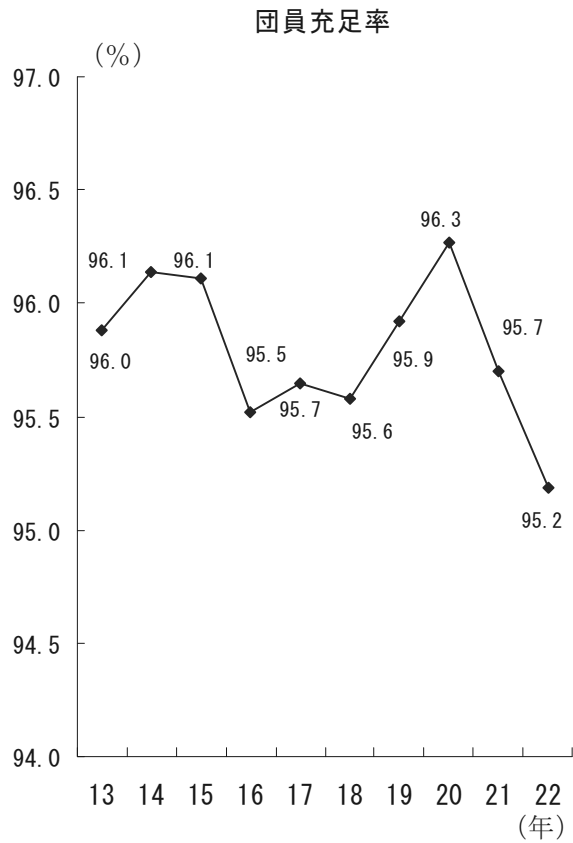
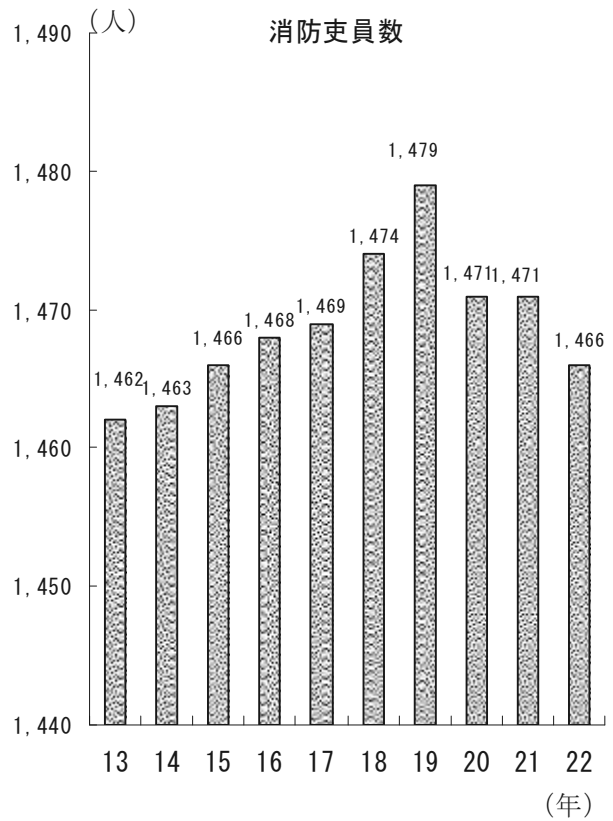
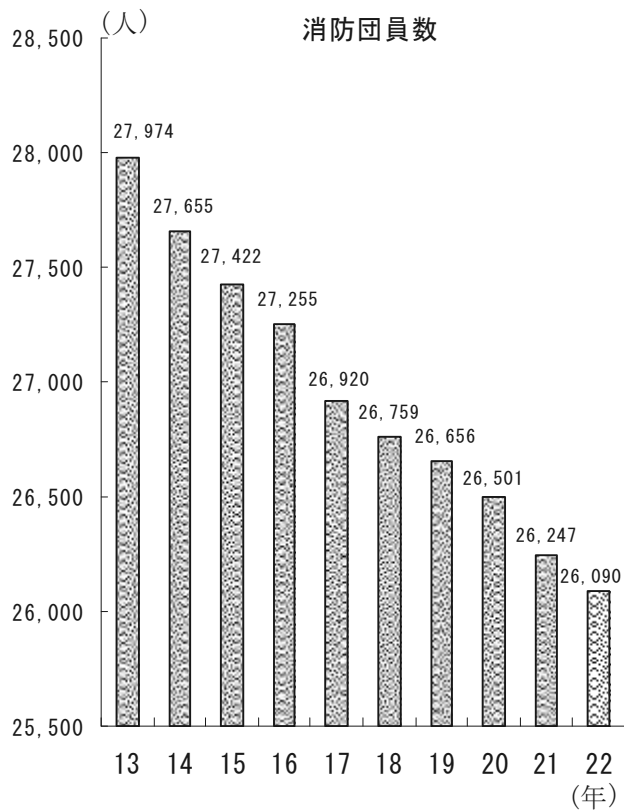
(1) 消防機関

平成22年4月1日現在における市町村の消防機関は、下表のとおりである。(第1表参照)

また、消防職員(吏員)及び消防団員数に係る過去10年間の推移は次のとおりである。

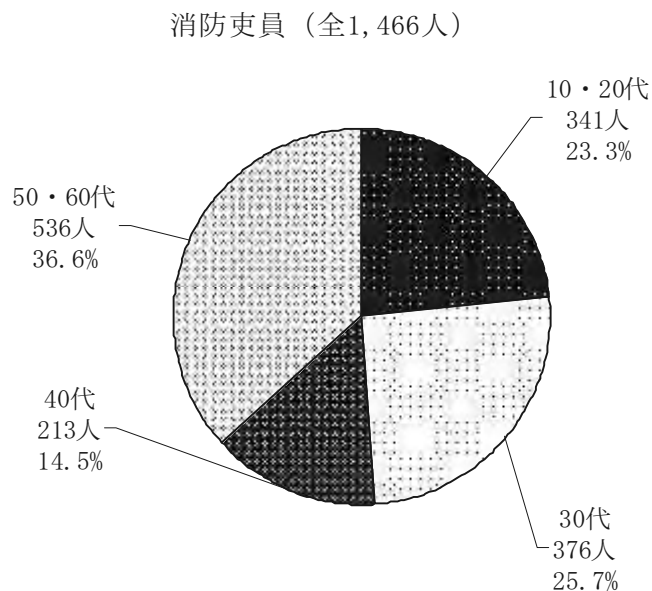
市町村の消防機関の現況

		平成22年 4月1日現在 (A)	平成21年 4月1日現在 (B)	増 減		
				(A) - (B)	{ (A) - (B) } ×100/(B)	
常 備 消 防	消防本部計	15	15	0	0	
	内 訳	市	9	9	0	0
		町・村	2	2	0	0
		一部事務組合	4	4	0	0
		消防署	15	15	0	0
	出張所	42	44	0	0	
	職員数	1,485	1,486	-1	-0.1	
うち消防吏員数	1,466	1,471	-5	-0.3		
非 常 備 消 防	消防団	35	35	0	0	
	分団	332	331	1	0.3	
	団員数	26,090	26,247	-157	-0.6	



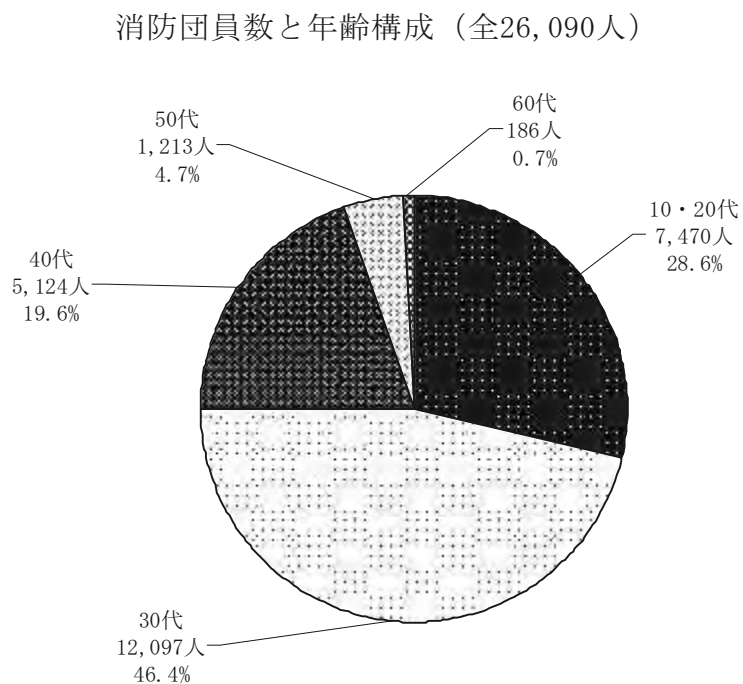
(2) 消防職員数と消防吏員の年齢構成

消防職員の条例定員に対する充足率は、97.8%で概ね充足している。また、職員吏員の年齢構成を見ると、50・60歳台の者が536人と全体の36.6%を占めており、偏りが見られる。年齢構成は次図のとおりである。(第2・3表参照)



(3) 消防団員数と年齢構成

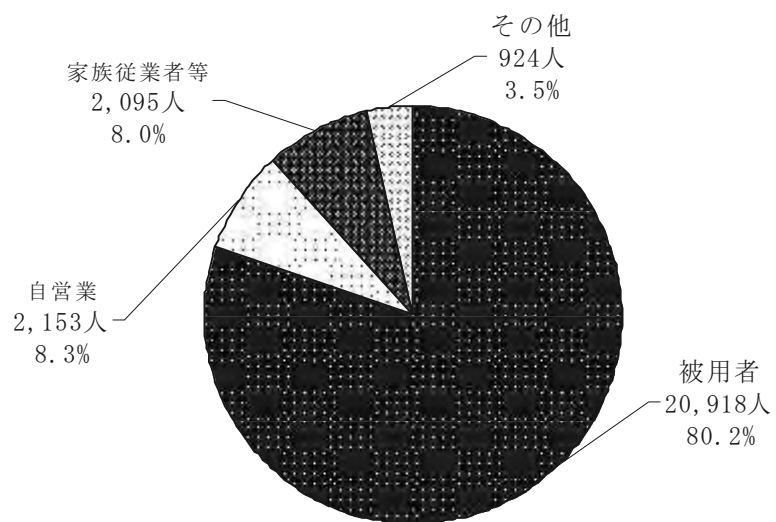
団員は減少の傾向にある。条例定員に対する充足率は95.2%になっている。年齢構成は次図のとおりである。(第6・7表参照)



(4) 消防団員の就業形態

被用者が約8割と、サラリーマン化が進んでいる。形態は次図のとおりである（第9表参照）。

消防団員の就業形態（全26,090人）



2 消防設備等

(1) 消防設備

県内消防機関の消防設備の主な保有数の推移は次表のとおりである。(第13・14表参照)

消防設備の保有数の推移 (消防本部・署)

(各年4月1日現在)

年別	消 防 ポンプ 自動車	水 槽 付 消防ポンプ 自動車	はしご付 消防ポンプ 自動車	化学消防 自動車	救 急 自動車	救 助 工作車	小型動力 ポンプ	広 報 車
13	63	31	9	16	66	16	2	38
14	61	32	8	15	65	16	2	38
15	60	32	8	15	66	16	2	37
16	59	31	8	15	68	16	2	34
17	59	30	8	15	67	16	2	36
18	60	32	8	15	68	15	1	29
19	57	32	8	15	68	15	3	32
20	55	33	8	15	72	16	2	35
21	54	34	8	15	72	16	2	36
22	53	32	7	15	72	16	2	41

消防設備の保有数の推移 (消防団)

(各年4月1日現在)

年別	消 防 ポ ン プ 自 動 車	水 槽 付 消 防 ポ ン プ 自 動 車	小 型 動 力 ポ ン プ 積 載 車	小 型 動 力 ポ ン プ
13	210	5	651	1,649
14	209	6	671	1,642
15	206	6	690	1,608
16	202	6	716	1,610
17	203	6	728	1,608
18	205	7	750	1,462
19	207	7	766	1,505
20	207	7	777	1,475
21	207	8	796	1,436
22	208	10	809	1,415

(2) 消防水利

消防水利は、火災鎮圧のために必要不可欠なものであり、40 m³未満の防火水槽の設置換えなどにより、水利の大きい防火水槽（40 m³以上）の整備が進められている。（第15表参照）

消防水利の状況

（各年4月1日現在）

年別	消火栓	防火水槽 (40 m ³ 以上)	防火水槽 (40 m ³ 未満)	井戸・その他
13	13,448	7,171	2,852	792
14	14,101	7,298	2,847	816
15	15,200	7,367	2,757	907
16	15,530	7,471	2,735	900
17	15,637	7,402	2,727	898
18	15,040	7,557	2,739	828
19	17,347	7,610	2,737	846
20	18,935	7,662	2,638	872
21	19,033	7,715	2,608	913
22	18,525	7,842	2,723	907

3 消防機関の出動状況

(1) 消防本部・署の出動状況

平成21年中の消防本部・署における救急・救助業務を除く出動回数をみると、広報・指導が8,926回で全体の12.6%を占め最も多く、次いで演習訓練が7,523回(10.6%)、予防査察が5,742回(8.1%)となっており、火災は463回(0.7%)である。

また、出動延人員をみると、演習訓練が41,049人で全体の16.5%を占め最も多く、次いで広報・指導が31,205人(12.6%)、警防調査が13,181人(5.3%)となっており、火災は7,716人(3.1%)である。（第18・19表参照）

(2) 消防団の出動状況

消防団員は必要に応じて召集され、消防訓練・活動等に従事しているが、その内容は広範囲に渡っており、平成21年中の出動回数が最も多いのが広報・指導の3,087回(40.4%)で、以下演習訓練の1,314回(17.2%)、特別警戒の821回(10.8%)となっており、火災は429回(5.6%)である。

また、出動延人員では、演習訓練の82,637人(48.8%)が最も多く、以下広報・指導の28,472人(16.8%)、火災の22,808人(13.5%)となっている。（第20・21表参照）

4 市町村の消防財政

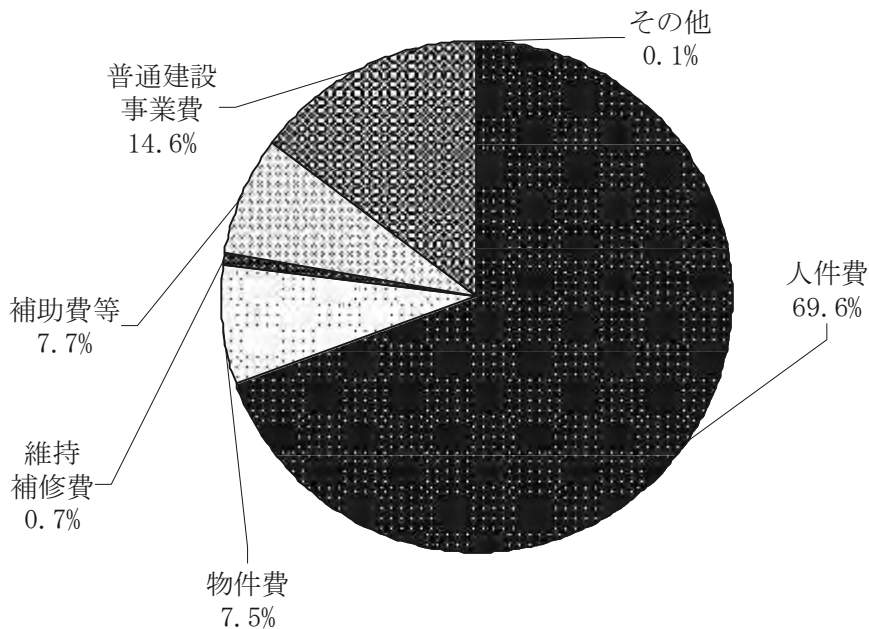
(1) 消防費の決算状況

平成 20 年度の市町村及び一部事務組合の普通会計に占める消防費について、1 世帯当たりの消防費は 44,504 円、住民 1 人当たりの消防費は 14,835 円となっている。(下記及び第 25 表、第 1 表の人口・世帯数より算出)

(2) 消防費の性質別内訳

平成 20 年度の市町村及び一部事務組合の性質別内訳は、次図のとおりである。(第 25 表参照)

消防費性質別歳出決算額の割合 (全17,417,273千円)



※ 決算額について、消防本部と一部事務組合構成市町村及び委託市町村の費用が重複計上される部分があるため、以下のとおり調整した。

- (1) 消 防 費：消防費決算額の合計額から一部事務組合構成市町村及び委託市町村の消防本部署費を控除。
- (2) 補助費等：消防費決算額の合計額から一部事務組合構成市町村及び委託市町村の消防本部署費を控除。
- (3) そ の 他：消防費決算額の合計額から一部事務組合構成市町村の消防本部署費を控除。

第1表 消防本部・署所及び消防団の現況

市町村名	区分	面積 (k m ²) (H22. 10. 1)	人口 (人) (H22. 4. 1)	世帯数 (H22. 4. 1)
山形市	市	381.34※	254,052	96,772
上山市	市	240.95※	34,046	10,858
天童市	市	113.01	62,686	20,433
山辺町	町	61.36	15,175	4,470
中山町	町	31.23	12,043	3,421
寒河江市	市	139.08	42,816	13,056
河北町	町	52.38	20,022	5,790
西川町	町	393.23	6,395	1,910
朝日町	町	196.73	7,945	2,347
大江町	町	153.92	9,401	2,732
西村山	山	(935.34)	(86,579)	(25,835)
村山市	市	196.83	27,071	7,970
東根市	市	207.17	46,139	14,226
尾花沢市	市	372.32	19,012	5,428
大石田町	町	79.59	8,114	2,260
新庄市	市	223.08	38,872	12,892
金山町	町	161.79	6,402	1,732
最上町	町	330.27	9,909	2,778
舟形町	町	119.03	6,266	1,700
真室川町	町	374.29	9,317	2,682
大蔵村	村	211.59※	3,789	1,063
鮭川村	村	122.32	4,947	1,288
戸沢村	村	261.25※	5,352	1,459
最上広域	域	(1,803.62)	(84,854)	(25,594)
米沢市	市	548.74	89,832	33,068
南陽市	市	160.7	34,025	10,693
高畠町	町	180.04	25,102	7,333
川西町	町	166.46	17,420	4,602
長井市	市	214.69	29,422	9,407
小白町	町	737.55※	9,012	3,198
飯鷹町	町	157.74	15,368	4,475
西飯豊町	町	329.6	8,028	2,252
西置賜	賜	(1,439.58)	(61,830)	(19,332)
鶴岡市	市	1311.51※	136,924	45,980
三川町	町	33.21	7,863	2,186
酒田市	市	602.79	112,124	39,473
庄内町	町	249.26	23,473	6,750
遊佐町	町	208.41	15,666	4,684
酒田地区	区	(1,060.46)	(151,263)	(50,907)
県計	計	9,323.46	1,174,030	391,368

※ 一部境界未定のため、総務省統計局の推定値を使用

平成22年4月1日現在

消防本部			消防団		
設置年月日	署数	出張所数	団数	分団数	
S 2 4 . 6 . 1	1	7	1	21	山形市
S 2 6 . 4 . 1	1		1	10	上山市
S 3 1 . 4 . 1	1		1	10	天童市
—			1	6	山辺町
—			1	5	中山町
—			1	8	寒河江市
—			1	6	河北町
—			1	4	西川町
—			1	3	朝日町
—			1	5	大江町
S 4 7 . 4 . 1	1	4			大西村山
S 3 0 . 8 . 1	1		1	8	村山市
S 3 4 . 4 . 1	1		1	7	東根市
S 3 7 . 4 . 1	1	1	1	5	尾花沢市
—			1	4	大石田町
—			1	17	新庄市
—			1	9	金山町
—			1	12	最上町
—			1	7	舟形町
—			1	8	真室川町
—			1	7	大蔵村
—			1	5	鮭川村
—			1	4	戸沢村
S 4 6 . 4 . 1	1	5			最上広域
S 2 4 . 1 1 . 1	1	4	1	16	米沢市
S 4 5 . 4 . 1	1		1	8	南陽市
S 4 2 . 4 . 1	1		1	6	高畠町
S 4 3 . 4 . 1	1		1	7	川西市
—			1	6	長井市
—			1	9	小国町
—			1	5	白鷹町
—			1	6	飯豊町
S 6 2 . 7 . 1	1	3			西置賜
H 1 9 . 4 . 1	1	9	1	40	鶴岡市
—			1	3	三川町
—			1	34	酒田市
—			1	14	庄内町
—			1	7	遊佐町
S 4 8 . 4 . 1	1	9			酒田地区
—	15	42	35	332	県計

第2表 階級別消防職員数

消防本部	区分	合計	消 防				
			小 計	消防正監	消防監	消防司令長	消防司令
山形市		226	215	1	1	16	63
上山市		51	51		1	1	21
天童市		58	58		1	2	22
西村山広域		120	119		1	5	39
村山市		43	43		1	2	15
東根市		52	50		1	1	12
尾花沢市		47	47		1	1	23
最上広域		124	123		1	3	23
米沢市		108	108		1	4	28
南陽市		50	49		1	2	12
高畠町		40	40		1	1	10
川西町		38	38		1	1	15
西置賜		109	109		1	6	41
鶴岡市		202	200	1	1	8	44
酒田地区		217	216	1	1	6	46
合 計		1,485	1,466	3	15	59	414

第3表 年齢別消防吏員数

消防本部	区分	18歳未満	18～19歳	20～21歳	22～23歳	24～25歳	26～27歳	28～29歳	30～31歳	32～33歳	34～35歳	36～37歳	38～39歳	40～41歳	42～43歳
		山形市			3	2	7	10	8	9	5	26	31	17	13
上山市			2	1	4	3			2		3	1	4	1	4
天童市			3	3	2			4	1	5	2	4	4	3	2
西村山広域			2	4	7	10	3	4	6	5	2	2	4	2	3
村山市			1	1	4	1	1	4	1	2	2	2	1	1	3
東根市			1	4	2	3	3	1	2	2	4	1	4		
尾花沢市			1	1	1	4	1	1	2	2	3	1	1	3	1
最上広域			2	3	2	3	4	4	2	5	3	4	7	10	4
米沢市			5	6	12	4	8	5	8	6	3	7	5	2	3
南陽市			1	2	5	2	3	3	1		2	3	3	2	2
高畠町			4	2	2	4		3	1	2	4	1	4	1	
川西町			4	2	3			2		3	5		1		
西置賜			1	4	7	6	5	5	1	1	9	9	4	3	
鶴岡市			3	2	4	13	10	2	9	10	19	14	13	16	8
酒田地区			3	8	11	12	11	8	11	5	8	9	7	3	6
合 計		0	36	45	73	75	57	55	52	74	100	75	75	55	40

平成22年4月1日現在

吏 員				その他職員	条例定員
消防司令補	消防士長	消防副士長	消防士		
40	60	4	30	11	226
10	8	3	7		55
15	10		8		62
29	8	8	29	1	120
11	4	2	8		44
17	4	2	13	2	55
5	5	6	6		47
64	8	11	13	1	139
10	29	11	25		109
12	8	7	7	1	51
6	7	4	11		44
2	9	2	8		37
19	17	4	21		109
44	30	49	23	2	203
78	20	30	34	1	217
362	227	143	243	19	1,518

平成22年4月1日現在

44～ 45歳	46～ 47歳	48～ 49歳	50～ 51歳	52～ 53歳	54歳	55歳	56歳	57歳	58歳	59歳	60歳 以上	合 計
8	8	5	6	10	7	7	6	1	6	6	2	215
		4	3	1	7	3	4	1		3		51
		4	2	4	1	4	4	2	3	1		58
1	1	6	6	5	10	4	9	7	3	12	1	119
2	1	2	2	2	2	2	1		4	1		43
	2	3	1	3	2	1	3	1	4	3		50
		2		6	3	3	3	3	2	3		47
4			4	1	2	11	10	13	13	12		123
4	2	1	3			2	3	4	7	8		108
1	1	4	3	2	1	1	2	3	1	1		49
	1			3	1		3		3	1		40
1	3	2	2		5		2			3		38
4	1	4	2	3	7	8	14	5	1	5		109
6	4	6	11	9	12	5	10	8	5	1		200
4	5	11	20	15	17	13	6	7	12	4		216
35	29	54	65	64	77	64	80	55	64	64	3	1,466

第4表 年齢別及び階級別消防吏員数

平成22年4月1日現在

区分 年齢別	計	消 司	防 監	消 正	防 監	消 防 監	消 司 令 長	消 司	防 司 令	消 司 令 補	消 士	防 長	消 副 士	防 長	消 防 士
18歳未満	0														
18歳	19														19
19歳	17														17
20歳	29														29
21歳	16														16
22歳	37												1		36
23歳	36												2		34
24歳	40												10		30
25歳	35												12		23
26歳	25												15		10
27歳	32												18		14
28歳	29											12	13		4
29歳	26											11	10		5
30歳	22											10	10		2
31歳	30											14	14		2
32歳	33									1		24	7		1
33歳	41									3		28	9		1
34歳	45									3		32	10		
35歳	55									19		32	4		
36歳	42									20		18	4		
37歳	33									19		12	2		
38歳	41									32		9			
39歳	34							2		25		5	2		
40歳	27							3		18		6			
41歳	28							5		19		4			
42歳	17							2		11		4			
43歳	23							5		16		2			
44歳	13							4		9					
45歳	22							10		12					
46歳	12							7		5					
47歳	17							8		9					
48歳	25							15		10					
49歳	29							16		13					
50歳	39							24		15					
51歳	26							12		13		1			
52歳	21							17		4					
53歳	43							31		12					
54歳	77						3	56		18					
55歳	64					1	5	41		17					
56歳	80				1		13	52		14					
57歳	55				1	1	6	37		9		1			
58歳	64				1	3	14	34		12					
59歳	64					10	18	33		3					
60歳	3									1		2			
61歳	0														
62歳	0														
63歳	0														
64歳	0														
65歳以上	0														
合計	1,466		0		3		15	59	414	362		227		143	243

第5表 在職年数別消防吏員数

平成22年4月1日現在

区分 消防本部	計	5年未満	5年以上 10年未満	10年以上 15年未満	15年以上 20年未満	20年以上 25年未満	25年以上 30年未満	30年以上
山形市	215	29	16	32	52	16	24	46
上山市	51	8	4	3	4	7	5	20
天童市	58	9	4	6	7	8	0	24
西村山広域	119	30	6	6	6	8	2	61
村山市	43	8	2	4	6	5	4	14
東根市	50	11	4	5	6	2	3	19
尾花沢市	47	4	7	4	3	6	0	23
最上広域	123	13	7	4	20	13	0	66
米沢市	108	24	14	13	17	5	11	24
南陽市	49	8	7	2	8	4	3	17
高畠町	40	11	2	5	7	3	1	11
川西町	38	8	1	2	8	2	4	13
西置賜	109	24	4	2	24	5	2	48
鶴岡市	200	24	18	20	47	16	12	63
酒田地区	216	34	20	20	20	7	12	103
合計	1,466	245	116	128	235	107	83	552

第6表 階級別消防団員数

市町村名	区分	合 計	女性団員		団 長	副 団 長	分 団 長	長
山形市	市	1,712		27	1		2	27
上山市	市	757		6	1		2	12
天童市	市	1,036			1		2	13
山辺町	町	367		14	1		2	15
中山町	町	344		15	1		2	13
寒河江市	市	822		13	1		2	11
河北町	町	519		11	1		1	10
西川町	町	288			1		1	8
朝日町	町	344		7	1		1	10
大江町	町	306			1		1	10
村山市	市	809		32	1		2	8
東根市	市	847		6	1		2	7
尾花沢市	市	739			1		2	5
大石町	町	363		10	1		2	4
新庄市	市	1,155			1		2	17
金山町	町	414			1		2	15
最上町	町	570		9	1		2	16
舟形町	町	398		14	1		2	7
真室川町	町	511			1		1	11
大蔵村	村	315			1		2	11
鮭川村	村	327		8	1		2	7
戸沢村	村	324			1		2	9
米沢市	市	966			1		3	16
南陽市	市	891		1	1		2	8
高島町	町	837		2	1		2	6
高川町	町	591		15	1		2	7
長井市	市	665			1		2	6
小白町	町	384		6	1		1	9
飯鷹町	町	670			1		1	5
飯豊町	町	405		19	1		1	6
鶴岡市	市	3,303		21	1		14	60
三川町	町	278		2	1		2	4
酒庄市	市	2,139		53	1		5	42
内田町	町	1,019		12	1		2	14
遊佐町	町	675		9	1		2	8
県 計		26,090		312	35		78	437

平成22年4月1日現在

副分団長	部長	班長	団員	条例定員	
21	70	147	1,444	1,762	山形市
11	56	53	622	791	上山市
10	61	81	868	1,063	天童市
6	20	32	291	405	山辺町
5	16	31	276	360	中山町
8	38	141	621	831	寒河江市
7	16	38	446	565	河北町
4	10	20	244	300	西川町
4	13	56	259	370	朝日町
4	19	47	224	330	大江町
8	43	54	693	810	村山市
7	49	51	730	890	東根市
5	61	81	584	750	尾花沢市
4	13	31	308	380	大石田町
	34	95	1,006	1,194	新庄市
9	20	60	307	425	金山町
13	34	59	445	600	最上町
7	22	45	314	500	舟形町
8	17	50	423	520	真室川町
	12	34	255	330	大蔵村
5	11	38	263	360	鮭川村
4	10	24	274	360	戸沢村
21	44	110	771	1,016	米沢市
8	21	69	782	891	南陽市
6	36	83	703	875	高畠町
9	36	53	483	630	川西市
6	30	59	561	680	長井市
	20	55	298	400	小国町
5	23	96	539	670	白鷹町
5	21	40	331	450	飯豊町
51	165	349	2,663	3,473	鶴岡市
3	20	24	224	300	三川町
33	140	223	1,695	2,326	酒田市
14	29	97	862	1,100	庄内町
13	30	83	538	700	遊佐町
324	1,260	2,609	21,347	27,407	県計

第7表 年齢別消防団員数

区分 市町村名	18歳 未満	18歳～ 19歳	20歳～ 21歳	22歳～ 23歳	24歳～ 25歳	26歳～ 27歳	28歳～ 29歳	30歳～ 31歳	32歳～ 33歳	34歳～ 35歳	36歳～ 37歳	38歳～ 39歳
山形市		7	32	48	95	161	223	233	219	178	147	98
上山市		7	18	39	73	78	63	81	93	61	48	41
天童市		3	24	47	89	102	109	159	160	99	96	48
山辺町		2	11	27	23	26	50	32	46	38	37	22
中山町		1	9	19	28	32	30	39	45	36	38	26
寒河江市		4	21	45	69	104	98	92	92	79	63	57
河北町			4	11	17	26	30	48	50	52	55	55
西川町			7	7	13	24	22	26	20	25	14	19
朝日町			16	33	27	28	24	48	38	17	34	19
大江町		1	9	21	27	19	26	30	37	21	37	18
村山市			2	14	32	42	58	59	77	68	65	60
東根市		1	6	21	48	52	75	105	115	115	83	75
尾花沢市		2	9	20	42	63	67	70	79	66	61	55
大石田町				2	12	16	35	36	41	35	30	25
新庄市		2	21	36	62	73	81	84	104	109	112	94
金山町		3	14	20	22	37	41	42	36	49	24	23
最上町		2	9	21	30	38	39	36	46	54	36	49
舟形町		1	8	15	24	32	39	41	23	46	38	21
真室川町		2	11	20	22	30	45	34	61	42	46	29
大蔵村			3	10	17	19	21	25	27	30	16	19
鮭川村		1	5	5	16	23	27	36	34	23	46	18
戸沢村		1	13	14	15	19	22	39	31	39	23	20
米沢市		4	18	25	54	51	82	78	119	96	84	62
南陽市		9	16	49	74	70	91	108	91	84	82	64
高島町		9	32	42	96	100	94	109	108	85	69	44
川西町		8	17	30	58	62	76	84	83	61	35	26
長井市		3	17	34	51	81	54	64	64	70	42	48
小国町		4	14	8	14	17	8	19	32	20	19	26
白鷹町		17	41	49	51	76	60	73	76	62	46	32
飯豊町		3	9	25	50	35	48	53	35	37	23	17
鶴岡市		10	58	114	183	225	284	399	372	367	310	240
三川町		2	8	16	16	31	23	32	39	27	24	18
酒田市		1	19	32	65	90	132	149	195	190	192	135
庄内町		2	18	28	50	60	99	105	94	103	102	68
遊佐町			3	16	17	29	44	39	65	65	82	64
県計		112	522	963	1,582	1,971	2,320	2,707	2,847	2,549	2,259	1,735

平成22年4月1日現在

40歳～ 41歳	42歳～ 43歳	44歳～ 45歳	46歳～ 47歳	48歳～ 49歳	50歳～ 51歳	52歳～ 53歳	54歳～ 55歳	56歳～ 57歳	58歳～ 59歳	60歳 以上	平均 年齢	
73	41	36	31	20	16	8	9	12	6	19	33.3	山形市
30	27	18	16	7	13	6	7	8	6	17	33.7	上山市
30	24	13	9	6	7	7	3	1			31.7	天童市
21	4	4	7	6	5	1	1	1	1	2	32.5	山辺町
22	7	2	3	3	2	1			1		32.2	中山町
33	17	20	15	6	3	3				1	31.7	寒河江市
47	44	21	20	16	10	7	2	3	1		36.5	河北町
17	22	11	18	16	11	4	1	1	4	6	37.0	西川町
13	18	4	12	3	1	5	4				32.3	朝日町
14	11	10	7	5	4	3			2	4	33.5	大江町
65	84	52	39	47	28	10	4	1		2	37.3	村山市
60	43	25	13	7	1			1		1	33.8	東根市
50	31	36	23	27	15	13	4	4		2	35.1	尾花沢市
22	26	19	29	17	10	2	1	3		2	37.0	大石田町
84	63	56	53	42	24	19	12	11	6	7	36.2	新庄市
26	19	24	11	8	7	1		3	3	1	33.9	金山町
46	31	27	33	35	15	15	2	2		4	36.6	最上町
17	22	12	19	16	10	9	2	2		1	35.0	舟形町
29	32	21	27	13	19	11	10	1	1	5	36.2	真室川町
18	15	27	22	20	6	8	7	3		2	37.3	大蔵村
27	20	9	8	10	9	3	1	2		4	35.5	鮭川村
14	17	10	15	13	6	8	2	2		1	34.9	戸沢村
46	45	35	42	33	23	23	8	12	13	13	36.2	米沢市
43	28	18	15	11	16	14	6	1		1	33.0	南陽市
16	12	6	5	3	4	1	2				30.5	高畠町
22	14	5	3	2	2	1	1		1		30.9	川西町
54	41	19	12	4	3	1	1	1		1	32.8	長井市
19	21	36	40	23	17	18	12	12	3	2	39.7	小国町
27	22	16	12	6	4						31.0	白鷹町
23	14	7	6	9	3	5	1	1		1	32.1	飯豊町
202	153	109	84	59	36	33	19	12	17	17	34.4	鶴岡市
16	11	5	2	3	4		1				32.4	三川町
158	143	116	118	103	75	57	57	38	21	53	38.9	酒田市
69	66	36	39	27	22	16	9	1	3	2	35.3	庄内町
47	44	33	27	33	19	14	6	5	7	16	38.0	遊佐町
1,500	1,232	898	835	659	450	327	195	144	97	186	34.6	県計

第8表 在職年数別消防団員数

平成22年4月1日現在

区分 市町村名	計	5年未満	5年以上～ 10年未満	10年以上～ 15年未満	15年以上～ 20年未満	20年以上～ 25年未満	25年以上～ 30年未満	30年以上
山形市	1,712	567	534	342	152	69	33	15
上山市	757	224	210	166	69	47	18	23
天童市	1,036	344	349	233	70	24	8	8
山辺町	367	101	98	95	50	16	4	3
中山町	344	93	112	71	47	16	3	2
寒河江市	822	324	250	157	73	14	3	1
河北町	519	154	125	113	73	38	11	5
西川町	288	81	58	56	47	23	18	5
朝日町	344	108	98	79	32	15	10	2
大江町	306	89	83	82	28	14	6	4
村山市	809	237	211	163	124	57	16	1
東根市	847	295	265	184	80	20	2	1
尾花沢市	739	209	211	168	93	35	18	5
大石田町	363	98	89	84	59	23	8	2
新庄市	1,155	282	232	242	191	119	63	26
金山町	414	102	99	91	60	47	5	10
最上町	570	133	111	132	86	69	20	19
舟形町	398	83	88	89	68	42	19	9
真室川町	511	120	83	102	96	54	25	31
大蔵村	315	76	69	62	48	31	13	16
鮭川村	327	77	73	79	58	26	10	4
戸沢村	324	82	82	67	41	25	22	5
米沢市	966	318	282	161	101	48	39	17
南陽市	891	247	246	216	98	45	19	20
高畠町	837	289	279	187	62	14	3	3
川西町	591	183	186	160	42	13	6	1
長井市	665	220	217	101	87	35	5	
小国町	384	81	85	52	59	55	35	17
白鷹町	670	136	179	169	97	66	20	3
飯豊町	405	120	114	108	36	17	7	3
鶴岡市	3,303	1,068	981	664	378	134	61	17
三川町	278	94	89	50	30	10	3	2
酒田市	2,139	588	489	404	298	187	94	79
庄内町	1,019	315	256	238	131	40	26	13
遊佐町	675	195	166	145	77	54	26	12
県計	26,090	7,733	7,099	5,512	3,141	1,542	679	384

第9表 消防団員の職業構成及び就業形態

区分 市町村名	団員合計	職 業					被用者
		国家公務員	日本郵政	地方公務員	準公務員	その他	
山形市	1,712	6	19	112	59	1,516	1,348
上山市	757		10	32	13	702	550
天童市	1,036	2	2	41	31	960	844
山辺町	367			48	11	308	302
中山町	344	1	2	27	1	313	298
寒河江市	822	2	1	51	3	765	703
河北町	519	3	1	30	20	465	396
西川町	288		3	35	2	248	245
朝日町	344		1	27	21	295	292
大江町	306	2	5	20	7	272	250
村山市	809		5	49	41	714	638
東根市	847	1	2	45	22	777	683
尾花沢市	739	2	1	35	19	682	533
大石田町	363		2	18	21	322	219
新庄市	1,155	6		29		1,120	712
金山町	414			25	11	378	353
最上町	570		3	37	15	515	436
舟形町	398		1	33	4	360	355
真室川町	511	2	5	31	10	463	481
大蔵村	315		1	31	7	276	275
鮭川村	327		2	15	4	306	262
戸沢村	324		2	23	18	281	222
米沢市	966	1	2	31	21	911	777
南陽市	891	2		45	2	842	692
高畠町	837		3	34	4	796	716
川西町	591		5	26		560	482
長井市	665		3	28	37	597	550
小国町	384			28	14	342	352
白鷹町	670	1	12	44	17	596	544
飯豊町	405		2	40	8	355	361
鶴岡市	3,303	3	14	169	141	2,976	2,767
三川町	278	1	3	14	15	245	237
酒田市	2,139	2	11	109	58	1,959	1,686
庄内町	1,019	15	14	42	59	889	831
遊佐町	675		6	18	9	642	526
県計	26,090	52	143	1,422	725	23,748	20,918

平成22年4月1日現在

形 態			構 成 比				
自営業者	家族従業者	その他	被用者	自営業者	家族従業者	その他	
165	82	117	78.7	9.6	4.8	6.8	山形市
52	87	68	72.7	6.9	11.5	9.0	上山市
50	92	50	81.5	4.8	8.9	4.8	天童市
24	18	23	82.3	6.5	4.9	6.3	山辺町
46			86.6	13.4	0.0	0.0	中山町
21	74	24	85.5	2.6	9.0	2.9	寒河江市
102	18	3	76.3	19.7	3.5	0.6	河北町
13	22	8	85.1	4.5	7.6	2.8	西川町
43		9	84.9	12.5	0.0	2.6	朝日町
18	38		81.7	5.9	12.4	0.0	大江町
28	123	20	78.9	3.5	15.2	2.5	村山市
59	92	13	80.6	7.0	10.9	1.5	東根市
69	114	23	72.1	9.3	15.4	3.1	尾花沢市
128	16		60.3	35.3	4.4	0.0	大石田町
143	267	33	61.6	12.4	23.1	2.9	新庄市
30	31		85.3	7.2	7.5	0.0	金山町
23	65	46	76.5	4.0	11.4	8.1	最上町
9	15	19	89.2	2.3	3.8	4.8	舟形町
12	18		94.1	2.3	3.5	0.0	真室川町
26	14		87.3	8.3	4.4	0.0	大蔵村
19	46		80.1	5.8	14.1	0.0	鮭川村
70		32	68.5	21.6	0.0	9.9	戸沢村
76	76	37	80.4	7.9	7.9	3.8	米沢市
59	98	42	77.7	6.6	11.0	4.7	南陽市
84	27	10	85.5	10.0	3.2	1.2	高畠町
75	14	20	81.6	12.7	2.4	3.4	川西町
89	24	2	82.7	13.4	3.6	0.3	長井市
15	14	3	91.7	3.9	3.6	0.8	小国町
60	51	15	81.2	9.0	7.6	2.2	白鷹町
18	14	12	89.1	4.4	3.5	3.0	飯豊町
250	163	123	83.8	7.6	4.9	3.7	鶴岡市
12	17	12	85.3	4.3	6.1	4.3	三川町
152	224	77	78.8	7.1	10.5	3.6	酒田市
36	127	25	81.6	3.5	12.5	2.5	庄内町
77	14	58	71.0	11.4	2.1	8.6	遊佐町
2,153	2,095	924	80.2	8.3	8.0	3.5	県計

第10表 消防団員の退職・新任状況

区分 市町村名	退 職 団 員 数	左の内訳 (事由別)				左の内訳 (在職年数別)						
		自己 都合	傷病	死亡	整理 統合	5年 未満	5年～ 10年 未満	10年～ 15年 未満	15年～ 20年 未満	20年～ 25年 未満	25年～ 30年 未満	30 年 以上
山形市	121	119		2		21	28	31	20	11	5	5
上山市	64	63		1		9	14	15	18	4	1	3
天童市	103	103				15	29	45	11	2		1
山辺町	21	21				3	4	3	9	1	1	
中山町	23	23				1	2	7	6	6	1	
寒河江市	67	67				2	9	39	12	5		
河北町	35	35				3	7	6	12	6		1
西川町	19	18		1		3	4	2	1	6	1	2
朝日町	36	35		1		2	12	8	7	4		3
大江町	30	30				4	6	7	5	5	3	
村山市	42	42				5	7	7	12	5	6	
東根市	61	60		1		1	7	23	24	4	2	
尾花沢市	46	45		1		5	12	10	9	7	2	1
大石田町	22	22				1	4	4	3	7	3	
新庄市	57	56		1		7	9	5	8	11	8	9
金山町	19	19				3	2	2	4	6	2	
最上町	38	37		1		2	8	6	5	5	5	7
舟形町	27	27					4	2	2	10	3	6
真室川町	29	29				2	2	5	7	5	3	5
大蔵村	20	18		2		1	2	6	4	3	2	2
鮭川村	17	17					1	6	6	1	3	
戸沢村	31	31				5	8	4	8	4	2	
米沢市	65	64		1		10	24	14	7	5	1	4
南陽市	49	46		3		8	9	12	7	3		10
高畠町	56	55		1		14	13	17	10	2		
川西町	50	50				10	11	13	11	4	1	
長井市	47	47				2	13	7	10	14	1	
小国町	14	14						2	2	5	1	4
白鷹町	37	37				9	12	3	5	7	1	
飯豊町	27	27				1	4	8	6	4	3	1
鶴岡市	250	249		1		30	44	71	62	28	10	5
三川町	29	29				5	7	7	8	2		
酒田市	89	87		2		9	8	17	21	16	12	6
庄内町	80	79		1		11	9	23	14	12	6	5
遊佐町	50	48		2		7	3	8	12	8	9	3
県計	1,771	1,749		22		211	338	445	368	228	98	83

平成21年4月1日～平成22年3月31日

新 任 団員数	18歳～ 20歳	21歳～ 25歳	26歳～ 30歳	31歳～ 35歳	36歳～ 40歳	41歳～ 45歳	46歳～ 50歳	51歳 以上	うち41 歳以上 の再入 団員	
134	13	47	42	19	6	4		3	5	山形市
58	10	20	13	9			1	5	5	上市
63	9	25	20	6	3					天童市
17	5	6	5	1						山辺町
15	4	4	7							中山町
71	4	43	18	5		1				寒河江市
31	1	8	12	10						河北町
18	1	6	7	3	1					西川町
24	1	13	5	2	1	1	1		2	朝日町
22	5	9	2	3	2	1			1	大江町
43		13	16	7	5	2				村山市
48	1	14	17	14	2					東根市
41	3	19	11	6	2					尾花沢市
14		6	4	3		1				大石田町
45	4	15	11	10	4	1				新庄市
26	7	7	7	3	1	1				金山町
29	6	11	8	4						最上町
14	1	5	5	3						舟形町
29	3	7	12	6		1				真室川町
2		1		1						大蔵村
13	1	7	4			1				鮭川村
19	3	5	8	1		1	1			戸沢村
86	10	31	16	19	7	2	1		1	米沢市
50	8	18	15	6	1			2	2	南陽市
69	20	28	13	6	1	1				高畠町
49	11	23	12	2	1					川西町
42	6	19	8	8	1					長井市
9	4	4				1				小国町
37	9	10	12		2	4			4	白鷹町
15	4	9	2							飯豊町
246	26	99	75	30	9	5	1	1	2	鶴岡市
22	3	9	4	5	1					三川町
104	3	23	36	29	9	4				酒田市
61	10	22	15	8	3	1	2			庄内町
52		13	16	16	2	1	4			遊佐町
1,618	196	599	458	245	67	32	10	11	22	県計

第11表 消防吏員の公務による死傷者数

平成21年1月1日～平成21年12月31日

消防本部	区分	死 者	負 傷 者 計	火 災	風 水 害 等	救 急 業 務	演 習 訓 練	特 別 警 戒	捜 索	そ の 他
山形市		0	4	1		1	1			1
上山市		0	1	1						
天童市		0	0							
西村山広域		0	0							
村山市		0	0							
東根市		0	1			1				
尾花沢市		0	0							
最上広域		0	0							
米沢市		0	1				1			
南陽市		0	0							
高畠町		0	1				1			
川西町		0	2			1				1
西置賜		0	3	1			1			1
鶴岡市		0	2	1						1
酒田地区		0	4			1	2			1
県計		0	19	4		4	6			5

第12表 消防団員の公務による死傷者数

平成21年1月1日～平成21年12月31日

区分 市町村名	死	者	負傷者計	火	災	風水害等	演習訓練	特別警戒	捜	索	そ	の	他
山形市	0		0										
上山市	0		2		2								
天童市	0		0										
山辺町	0		0										
中山町	0		0										
寒河江市	0		4				4						
河北町	0		0										
西川町	0		0										
朝日町	0		0										
大江町	0		0										
村山市	0		1				1						
東根市	0		0										
尾花沢市	0		0										
大石田町	0		0										
新庄市	0		0										
金山町	0		0										
最上町	0		1				1						
舟形町	0		0										
真室川町	0		0										
大蔵村	0		1		1								
鮭川村	0		0										
戸沢村	0		0										
米沢市	0		2				2						
南陽市	0		1										1
高畠町	0		0										
川西町	0		0										
長井市	0		1		1								
小国町	0		0										
白鷹町	0		1				1						
飯豊町	0		1				1						
鶴岡市	0		5				5						
三川町	0		0										
酒田市	0		5				5						
庄内町	0		0										
遊佐町	0		0										
県計	0		25		4	0	20	0	0	0			1

第13表 消防ポンプ自動車等現有数(消防本部等)(1)

平成22年4月1日現在

車種	山形市										上山市			
	消防本部	消防署	東	西	南	北	高	楯	天	白	計	消防本部	消防署	
	(47)	(69)	出張所	出張所	出張所	出張所	出張所	出張所	出張所	出張所				(51)
(226)	(20)	(20)	(20)	(20)	(10)	(10)	(10)	(10)	(10)	(20)	(20)	(20)	(8)	(43)
消防ポンプ自動車	6	1	1	1	1	1	1	1	1	1	1	1	1	1
水槽付消防ポンプ自動車	6	1	2											2
はしご付	0													0
18m以下	0													0
24m	0													0
30m	0													0
38m以上	1	1												0
屈折はしご付消防自動車	1		1											0
大型高所放水車	0													0
泡原液搬送車	0													0
化学消防泡消火型	2		1		1									1
自動車粉未型	0													0
救急2B	0													0
自動車規格	7	2	2	1	1									3
救助工作車	2	1	1											1
指揮車	2	2											1	1
電源・照明車	0													0
小型動力ポンプ付積載車	0													0
小型動力ポンプ	14	8	4			1								0
車両に積載してないもの	0													0
手引動力ポンプ	0													0
広報車	6	2	2	1										1
空気充填車	0													0
資機材搬送車	2		2											0
クレーン車	0													0
水槽車	1													0
防災指導車	6	6												0
その他	16	5	4	1	1	1	1	1	1	1	1	1	1	0
計	72	21	21	7	5	4	4	4	4	5	2	3	10	2
はしご付消防ポンプ自動車には、ポンプ付きでない車両も含む。														8

※ はしご付消防ポンプ自動車には、ポンプ付きでない車両も含む。

第13表 消防ポンプ自動車等現有数(3)

平成22年4月1日現在

消防本部等 (職員数)	尾花沢市			最上広域市町村圏事務組合							山 署 (10)		
	計 (47)	消防本部 (8)	消防署 (28)	大分 (11)	田 署 (11)	計 (124)	消防本部 (36)	消防署 (36)	北支署 (11)	西支署 (10)		東支署 (10)	南支署 (11)
消防ポンプ自動車	1		1			7		2	1	1	1	1	
水槽付消防ポンプ自動車	3		2	1		1		1					
はしご付 消防ポン プ自動車	0					0							
18m以下													
24m	0					0							
30m	0					0							
38m以上	0					0							
屈折はしご付消防自動車	0					0							
大型高所放水車	0					0							
泡原液搬送車	0					0							
化学消防泡消火型 自動車粉未型	0					0							
救急 自動車規格	0					5		1		1	1	1	
救助手工作車	1		1			1		1					
指揮車	2	1		1		1	1						
電源・照明車	0					0							
小型動力ポンプ付 積載車	0					0							
小型動力 ポンプ	1		1			0							
車両に積載して いないもの													
手引動力ポンプ	0					0							
広報車	1	1				7	4		1	1	1		
空気充填車	0					0							
資機材搬送車	1	1				2		2					
クレーン車	0					0							
水槽車	0					1		1					
防災指導車	0					0							
その他	2	2				0							
計	15	5	8	2	2	27	5	9	3	3	3	2	2

※ はしご付消防ポンプ自動車には、ポンプ付きでない車両も含む。

第13表 消防ポンプ自動車等現有数(4)

平成22年4月1日現在

車種	米 沢 市										南 陽 市			高 島 町			川 西 町		
	計	消防本部	消防署	東分署	西出張所	南出張所	北出張所	計	消防本部	消防署	計	消防本部	消防署	計	消防本部	消防署	計	消防本部	消防署
	(108)	(16)	(42)	(20)	(10)	(10)	(10)	(50)	(9)	(41)	(40)	(6)	(34)	(38)	(7)	(31)			
消防ポンプ自動車	3		1	1	1			1		1	1		1	1		1			1
水槽付消防ポンプ自動車	3		1	1		1		1		1	1		1	1		1			1
はしご付消防ポンプ自動車	0							0			0			0					0
18m以下	0							0			0			0					0
24m	0							0			0			0					0
30m	1		1					0			0			0					0
38m以上	0							0			0			0					0
屈折はしご付消防自動車	0							0			0			0					0
大型高所放水車	0							0			0			0					0
泡原液搬送車	0							0			0			0					0
化学消防泡消火型自動車	1			1				1		1	0			0					0
自動車粉未型	0							0			0			0					0
救急2B	1			1				1		1	1			1		1			0
自動車規格	3		2	1				2		2	1			2		1			2
救助手工作車	1		1					1		1	1			1		1			1
指揮車	1		1					2		1	1			1		1			1
電源・照明車	0							0			0			0					0
小型動力ポンプ積載車	0							0			0			0					0
ポンプ	0							0			0			0					0
手引動力ポンプ	0							0			0			0					0
広報車	2		2					1		1	1			1		1			1
空気充填車	0							0			0			0					0
資機材搬送車	0							0			0			0					0
クレーン車	0							0			0			0					0
水槽車	1		1					0			0			0					0
防災指導車	0							1		1	0			0					0
その他	3		2					1		1	0			0					0
計	20	4	8	4	1	1	1	12	1	11	7	1	6	7	0	7	0	0	7

※ はしご付消防ポンプ自動車には、ポンプ付きでない車両も含む。

第13表 消防ポンプ自動車等現有数(5)

平成22年4月1日現在

車種 (職員数)	西置賜行政組合				鶴岡市													
	消防本部	消防署	白鷹分署	豊小分署	国分署	計	消防本部	消防署	駅前分署	西分署	大分遺所	山温分署	海朝分署	日羽分署	黒藤分署	高島分署	三川分署	引署
	(109)	(18)	(43)	(16)	(16)	(16)	(202)	(23)	(53)	(18)	(18)	(10)	(18)	(14)	(14)	(14)	(10)	(10)
消防ポンプ自動車	1		1			11		2	1	1	1	1	1	1	1	1	1	1
水槽付消防ポンプ自動車	5		2	1	1	2		1	1									
18m以下	0					0												
はしご付	0					0												
24m	0					0												
消防ポンプ自動車	0					1		1										
30m	0					0												
38m以上	0					0												
屈折はしご付消防自動車	0					0												
大型高所放水車	0					0												
泡原液搬送車	0					0												
化学消防泡消火型	1		1			1		1										
自動車粉末型	0					0												
救急2B	2		2			1									1			
自動車高規格	4		1	1	1	7		2	1	1	1	1	1	1	1	1	1	1
救助工作車	1		1			1		1										
指揮車	1	1				3		2	1									
電源・照明車	0					0		0										
小型動力ポンプ付 縦載車	0					0		0										
小型動力ポンプ 車両に積載して いないもの	0					0		0										
手引動力ポンプ	2	2				0												
広報車	6	4		1	1	2		1										
空気充填車	0					0		0										
資機材搬送車	2		1		1	2		2										
クレーン車	0					0		0										
水槽車	0					0		0										
防災指導車	1	1				0		0										
その他	0					8		4	4									
計	26	8	9	3	3	39	7	16	3	2	1	2	2	2	2	2	1	1

※ はしご付消防ポンプ自動車には、ポンプ付きでない車両も含む。

第13表 消防ポンプ自動車等現有数(6)

平成22年4月1日現在

車種	酒田地区広域行政組合											県計 (1,485)																		
	消防本部等 (職員数)	消防本部		消防署分		東		南		余			目立		川		山		田		八		幡		遊		佐			
	(217)	(21)	(62)	西	署分	署分	署分	署分	署分	署分	署分		署分	署分	署分	署分	署分	署分	署分	署分	署分	署分	署分	署分	署分	署分	署分	署分	署分	署分
消防ポンプ自動車	10	1	(62)	2	1	1	1	1	1	1	1	1	1	1	1	1	1	1	1	1	1	1	1	1	1	1	1	1	1	53
水槽付消防ポンプ自動車	3	1		1	1																								32	
はしご付 消防ポン プ自動車	0																												1	
18m以下	0																												1	
24m	0																												1	
30m	1	1																											3	
38m以上	0																												1	
屈折はしご付消防自動車	0																												1	
大型高所放水車	1				1																								1	
泡原液搬送車	1				1																								1	
化学消防泡消火型 自動車粉未型	4	1		1	1				2																				15	
救急 自動車規格	1																												0	
救助 指揮車	10	2		1	1				1																				16	
電源・照明車	1																												56	
小型動力ポンプ付積載車	0																												16	
小型動力ポンプ 車両に積載して いないもの	0																												22	
手引動力ポンプ	0																												1	
広報車	10	2		1	1																								0	
空気充填車	0																												2	
資機材搬送車	1	1																											41	
クレーン車	0																												0	
水槽車	1																												5	
防災指導車	1																												9	
その他	4	4																											40	
計	50	6	12	8	3	3	3	3	3	3	3	3	3	3	3	3	3	3	3	3	3	3	3	3	3	3	3	3	346	

※ はしご付消防ポンプ自動車には、ポンプ付きでない車両も含む。

第14表 消防ポンプ自動車等現有数（消防団）

平成22年4月1日現在

区分 市町村名	普通消防ポンプ自動車	水槽ポンプ自動車	付ポンプ車	指揮車	小型動力積載車	小型動力ポンプ	広報車	その他両
山形市	10				34	97		1
上山市	6				23	22		1
天童市	16				20	43		
山辺町	5		2	1	15	8		
中山町			3		10	17	1	
寒河江市	4				32	33		
河北町	3				12	23	1	
西川町	5				11	8		
朝日町	5				13	28		
大江町	4		2		16	11		
村山市	8				8	36		
東根市	7				21	40		
尾花沢市	5				5	70		
大石田町	5				11	14		
新庄市					34	61		
金山町				1	24	6		
最上町	2		1		28	24		
舟形町				1	23	6		
真室川町	2				26	22		
大蔵村					22	18		
鮭川村					26	13		
戸沢村	3				9	14		
米沢市	7		1		21	87		
南陽市	10			1	22	40		
高島町	6				8	68		
川西町	3				13	34	1	
長井市	7				22	31		
小国町	2				19	30		
白鷹町	5				20	48		
飯豊町	2			1	24	14		1
鶴岡市	39		1	1	135	165		
三川町	3				15	5		1
酒田市	17				59	149		
庄内町	10				18	69		
遊佐町	7				10	61		
県計	208		10	6	809	1,415	3	4

第15表 消防水利の現況

区分 市町村名	消火栓			防 火 水 槽						計
	公設	私設	計	100m ³ 以上		40～100m ³		20～40m ³		
				公設	私設	公設	私設	公設	私設	
山形市	2,929	66	2,995	10	9	344	65	529	43	1,000
上山市	314		314	4		304	10	110	1	429
天童市	1,041	4	1,045	18	7	402	7	64		498
山辺町	298	1	299	2		43		111		156
中山町	213		213			25		107		132
寒河江市	672	13	685		2	404	7	16	6	435
河北町	388	8	396	1		100		18		119
西川町	80		80			189		17		206
朝日町	89		89			242				242
大江町	271	5	276	1		175	3	28		207
村山市	369		369	2		358		28		388
東根市	616		616	4		337		113		454
尾花沢市	171		171			224	2	94		320
大石田町	113		113	1		85		62		148
新庄市	689	10	699			218	2		27	247
金山町	140		140			19		27		46
最上町	232		232			47		28		75
舟形町	57		57			40		48		88
真室川町	119		119			109	2	3		114
大蔵村	187		187	3		58		42		103
鮭川村	217		217	2		121		12		135
戸沢村	90		90			36		94		130
米沢市	598		598	1	11	298	117	1	87	515
南陽市	193		193	2	1	360	22	32		417
高畠町	253	27	280	8	1	163	34	53	1	260
川西町	167		167		1	156	15	31	3	206
長井市	285		285			110		14		124
小国町	75		75	1		77	1	19		98
白鷹町	221	1	222	2		235	2	39		278
飯豊町			0	1		98	1	36		136
鶴岡市	3,945	76	4,021	18	3	880	56	223	3	1,183
三川町	233	23	256			93	5	24	3	125
酒田市	2,083	52	2,135	25	17	583	64	340	32	1,061
庄内町	660	7	667	1		133	3	112	5	254
遊佐町	223	1	224	2		192	5	25	12	236
県計	18,231	294	18,525	109	52	7,258	423	2,500	223	10,565

平成22年4月1日現在

井戸	そ の 他							
	河川溝等	海・湖	プール	濠池等	下水道	その他	計	
			68	59		8	135	山形市
						1	1	上山市
			19	5			24	天童市
							0	山辺町
	15		4	3			22	中山町
							17	寒河江市
			17				7	河北町
			10				10	西川町
						1	1	朝日町
			5				5	大江町
			7				7	村山市
			14				14	東根市
			6	5			11	尾花沢市
			8				8	大石田町
6	49		10	10			69	新庄市
	30		4	8			42	金山町
			4				4	最上町
	3		8				11	舟形町
			8				8	真室川町
	28		1	21			50	大蔵村
	1						1	鮭川村
			4				4	戸沢村
2	25		21	15			61	米沢市
			2	5			7	南陽市
			7	68			75	高島町
			9				9	川西町
						3	3	長井市
			7				7	小国町
			8				8	白鷹町
						19	19	飯豊町
	50	1	22	15			88	鶴岡市
			4				4	三川町
	38	8	38	37		29	150	酒田市
			11				11	庄内町
			6				6	遊佐町
8	239	9	339	251	0	61	899	県計

第16表 無線通信施設の現況

平成22年4月1日現在

区分 市町村名	消防救急業務用無線局							同報無線			移動無線				
	固定局数	基地局数	電波数				移動局		親局数	子局屋外	子局戸別	基地局数	移動局		
			全国波	県内波	単信波	複信波	陸上	携帯					車載	可般	携帯
山形市		2	3	1	1	1	90				1	16	23	25	
上山市		1		1	1	1	12	18			1			11	
天童市		1	3	1	1	1	31					11	4	12	
山辺町											1	5	4	50	
中山町											1	4		44	
寒河江市											1	18	4	10	
河北町															
西川町											1	31	2	18	
朝日町											1	6		6	
大江町											1	1		37	
西村山広域行政事務組合	7	7	3	1	2		60								
村山市		1	3	1	2		36		1	56	1	8	2	6	
東根市	27	1	3	1	2		14	31	1	27					
尾花沢市	12	2	3	1	2		13	15							
大石田町											1	4	1	11	
新庄市											1	3	16	9	
金山町									1	37	8	1	10	6	
最上町									1	58	720	1	1	7	
舟形町									1	1	1,700	1	5	19	
真室川町									1	30		1		5	
大蔵村									1	29	1,144				
鮭川村									1	41	164	1	1	15	
戸沢村									1	13	1,500	1	11	6	
最上広域市町村圏事務組合	9	6	3	1	2	1	55								
米沢市	2	2	3	1	2	1	91				1	43	54	12	
南陽市		1	3	1	2	1	36				1		11	5	
高島町		2	3	1	1	1	36					14	8	4	
川西町	11	1	3	1	3	1	49				1	3		4	
長井市															
小国町															
白鷹町											1	15		13	
飯豊町											1	23	4	19	
飯豊町西置賜行政組合	6	6	3	1	2		48								
鶴岡市	9	11	3	1	2	1	179		4	146	7,019	7	116	73	
三川町		1			1		20		1	32		1	15	12	
酒田市							17	70	3	118	5,739	4	25	5	
庄内町		1			1		38		1	103	46	1	13	24	
遊佐町									1	40	118	1	22	6	
酒田地区広域行政組合	11	13	3	1	3	1	124								
県計	94	59	42	15	30	10	949	134	19	731	18,158	36	424	230	

注：鶴岡市の同報無線は津波対策用（水防無線）

第17表 火災通報施設等の現況

平成22年4月1日現在

区分 市町村名	テレビ 監視装置	電話（回線）			救 急 指令専用	消 防 装 置 と 併 用
		119番	消防電話	加入電話		
山形市		20	26	50		
上山市		9		9		1
天童市		13		12		1
山辺町		10	1	1		
中山町		6	1	1		
寒河江市						
河北町						
西川町						
朝日町						
大江町						
西村山広域 行政事務組合		14	23	16		
村山市		14		9		
東根市		12		5		
尾花沢市		6		18		1
大石田町						
新庄市						
金山町						
最上町						
舟形町						
真室川町						
大蔵村						
鮭川村						
戸沢村						
最上広域市町村 圏事務組合		32		25		1
米沢市		34	24	44		1
南陽市		17		19		1
高畠町		8		12		
川西町		11		17		1
長井市						
小国町						
白鷹町						
飯豊町						
西置賜 行政組合		25		27		
鶴岡市		26	19			1
三川町						
酒田市						
庄内町						
遊佐町						
酒田地区広域 行政組合		8	10	13		1
県計	0	265	104	278	0	9

第18表 消防本部署の出動状況（出動回数）

消防本部	区分	合計	火災	救急業務	救助活動	風水害等の 災害	演習訓練	広報・指導
山形市		14,144	65	8,045	97	7	3,561	472
上山市		2,952	13	1,493	14		116	128
天童市		2,960	26	1,913	9		397	270
西村山広域		6,878	43	2,583	42	7	1,751	1,015
村山市		1,266	16	696	25	1	310	37
東根市		1,719	19	1,146	16	1	44	157
尾花沢市		1,152	16	920	16	2	27	43
最上広域		4,406	38	2,411	44	1	167	140
米沢市		3,625	56	2,671	41		17	135
南陽市		2,216	16	1,170	13	3	202	323
高畠町		1,178	10	834	12	11	4	119
川西町		1,277	13	673	10	5	98	140
西置賜		2,855	41	1,788	38		25	168
鶴岡市		11,824	50	5,305	56	22	763	2,842
酒田地区		12,252	41	5,776	63	4	41	2,937
県計		70,704	463	37,424	496	64	7,523	8,926

第19表 消防本部署の出動状況（出動延人員）

消防本部	区分	合計	火災	救急業務	救助活動	風水害等の 災害	演習訓練	広報・指導
山形市		57,488	2,168	24,135	3,085	21	21,101	1,664
上山市		8,202	171	4,553	128		357	328
天童市		10,963	248	5,763	95		2,573	1,441
西村山広域		25,220	731	7,825	374	34	6,913	4,292
村山市		5,184	214	2,104	226	64	1,974	143
東根市		5,619	213	3,657	63	3	266	471
尾花沢市		4,153	207	2,762	110	6	546	157
最上広域		13,230	438	7,139	392	3	754	341
米沢市		13,896	592	7,959	495		375	640
南陽市		8,251	245	3,581	116	12	2,068	929
高畠町		3,751	91	2,535	36	32	140	357
川西町		4,017	163	2,040	40	17	809	333
西置賜		8,902	415	5,260	194		235	355
鶴岡市		37,574	560	15,915	295	66	2,565	8,977
酒田地区		41,948	1,260	18,177	857	18	373	10,777
県計		248,398	7,716	113,405	6,506	276	41,049	31,205

平成21年1月1日～平成21年12月31日

警防調査	火原因調査	災害	特別警戒	捜索	予防査察	その他	うち火災の誤報・誤認、いたずら等
375	65	17			1,328	112	70
23	2	49			54	1,060	7
127	17				173	28	14
560	65	33			522	257	20
11	16	6		3	145		
181	19	2			104	30	7
3	15	3		1	66	40	4
82	96	264		7	35	1,121	34
150	12	13			74	456	5
87	16	18		1	303	64	2
79	10	3		3	66	27	3
141	13	4			132	48	9
143	45	115		6	356	130	
875	27	9			950	925	40
992	94	42		6	1,434	822	7
3,829	512	578		27	5,742	5,120	222

平成21年1月1日～平成21年12月31日

警防調査	火原因調査	災害	特別警戒	捜索	予防査察	その他	うち火災の誤報・誤認、いたずら等
1,371	398	78			2,978	489	339
66	6	145			125	2,323	23
398	36				262	147	105
2,086	268	112			1,592	993	113
35	46	110		39	229		
582	50	6			206	102	21
5	38	16		14	137	155	14
200	193	792		36	72	2,870	121
819	42	148			227	2,599	105
261	128	54		29	606	222	7
262	33	12		38	132	83	15
141	52	14			264	144	27
465	217	371		19	915	456	
2,806	292	36			3,022	3,040	120
3,684	461	187		63	2,326	3,765	98
13,181	2,260	2,081		238	13,093	17,388	1,108

第20表 消防団の出動状況（出動回数）

区分 市町村名	合計	火災	救急業務	救助活動	風水害等 の災害	演習訓練	広報・指導
山形市	2,412	84			2	260	
上山市	47	12				19	
天童市	890	19				57	768
山辺町	232	5		1	3	113	5
中山町	337	4				26	298
寒河江市	52	7				2	20
河北町	32	7				11	8
西川町	48	9				1	38
朝日町	40	10		1		9	20
大江町	13	7				4	
村山市	623	14				258	348
東根市	484	11				14	376
尾花沢市	223	11			1	23	184
大石田町	31	6				10	9
新庄市	55	8				9	38
金山町	50	1			2	24	20
最上町	29	6				15	2
舟形町	10					6	
真室川町	24	7			1	12	4
大蔵村	23	2				10	3
鮭川村	44	7			1	12	24
戸沢村	16	3				6	
米沢市	82	28		5		13	34
南陽市	306	13				47	240
高畠町	178	10			2	4	84
川西町	275	13			2	15	147
長井市	35	17			1	6	4
小国町	26	7				12	
白鷹町	13	10					
飯豊町	29	6				6	14
鶴岡市	337	33			11	206	42
三川町	19	8				10	1
酒田市	420	31				83	180
庄内町	19	5				10	4
遊佐町	182	8			1	1	172
県計	7,636	429	0	7	27	1,314	3,087

平成21年1月1日～平成21年12月31日

警防調査	火災原因調査	特別警戒	捜索	予防査察	その他	うち火災の誤報・誤認いたずら等			
							山形市	上山童市	天童市
		508		426	1,132		山形市		
		6			10	3	上山童市		
		43			3		天童市		
6		91	1	6	1	1	山辺町		
		1		8			中山町		
		23					寒河江市		
			2	2	2		河北町		
							西川町		
		2					朝日町		
							大江町		
		3					村山市		
		83					東根市		
		3			1		尾花沢市		
		1	3		2		大石田町		
							新庄市		
		1	2				金山町		
			6				最上町		
			4				舟形町		
1		2	4	1			真室川町		
							大蔵川村		
1		1	3		2	2	戸沢村		
		2					米沢市		
		3	1		2		南陽市		
72		3	3				高島町		
		1		72	25		高川西町		
		3	1		3		長井市		
		5	2				小白町		
			3				白鷹町		
		2	1				飯豊町		
		18	3		24	2	鶴岡市		
							三川町		
		16	1	30	79		酒庄町		
							内佐町		
80	0	821	40	545	1,286	8	県計		

第21表 消防団の出動状況（出動延人員）

区分 市町村名	合計	火災	救急業務	救助活動	風水害等 の災害	演習訓練	広報・指導
山形市	22,788	1,059			13	5,548	
上山市	5,120	1,091				3,460	
天童市	5,939	860				2,322	2,304
山辺町	16,432	392		1	186	6,154	27
中山町	4,383	177				2,649	1,490
寒河江市	4,758	348				1,200	3,040
河北町	4,244	918				2,431	352
西川町	966	487				289	190
朝日町	5,721	833		28		1,360	3,500
大江町	1,336	750				435	
村山市	6,146	669				3,836	1,536
東根市	5,626	762				2,529	1,542
尾花沢市	4,749	465			9	3,340	893
大石田町	1,834	114				743	626
新庄市	3,987	776				2,181	1,030
金山町	3,870	6			268	2,197	1,342
最上町	4,737	1,097				3,100	300
舟形町	2,050					1,500	
真室川町	3,859	595			54	3,050	160
大蔵村	2,047	198				1,584	45
鮭川村	4,019	289			35	2,447	1,248
戸沢村	1,226	129				1,015	
米沢市	4,088	824		221		1,682	1,325
南陽市	4,752	651				3,229	720
高畠町	3,436	644			8	1,965	336
川西町	3,325	204			26	1,674	870
長井市	3,630	1,867			18	1,247	347
小国町	1,988	169				1,380	
白鷹町	942	868					
飯豊町	1,974	415				795	700
鶴岡市	16,094	2,087			114	11,467	1,783
三川町	980	120				800	60
酒田市	7,160	1,426				2,325	1,854
庄内町	3,723	727				2,570	426
遊佐町	1,502	791			152	133	426
県計	169,431	22,808		250	883	82,637	28,472

平成21年1月1日～平成21年12月31日

警防調査	火災原因調査	特別警戒	搜索	予防査察	その他	うち火災の 誤報・誤認 いたずら等	
		3,428		2,831	9,909		山形市
		255			314	263	上山童市
		430			23		天山辺町
391		8,886	1	391	3	3	山中
		35		32			山
		170					寒河江市
			60	381	102		河北川町
							西向日町
		151					大江山町
		105					村山市
		793					東根市
		29			13		尾花沢市
		114	183		54		大石田町
							新金山町
		47	10				最上町
			240				舟形町
			550				真室川町
20		123	57	20			大蔵川村
							鮭川村
5		6	47		24	24	戸沢村
		36					米沢市
		35	19		98		南陽市
288		90	105				高島町
		12		360	179		高川西町
		53	25		73		長井市
		347	92				小白町
			74				飯鷹町
		55	9				飯豊町
		236	51		356	30	鶴岡市
							三川町
		228	7	332	988		酒庄田市
							遊内町
704		15,664	1,530	4,347	12,136	320	県計

第22表 少年消防クラブの現況

区分 市町村名	ク ラ ブ 数						ク ラ	
	計	学校単位		市町村 単位	地区 単位	その他	計	学校
		小学校	中学校					小学校
山形市	3	3					2,046	2,046
上山市	2				1	1	89	
天童市	0						0	
山辺町	0						0	
中山町	0						0	
寒河江市	0						0	
河北町	0						0	
西川町	0						0	
朝日町	0						0	
大江町	0						0	
村山市	8	8					695	695
東根市	11	8			3		1,416	1,299
尾花沢市	6	6					231	231
大石田町	0						0	
新庄市	0						0	
金山町	0						0	
最上町	0						0	
舟形町	4	4					40	40
真室川町	0						0	
大蔵村	0						0	
鮭川村	0						0	
戸沢村	0						0	
米沢市	0						0	
南陽市	6				6		64	
高畠町	7					7	85	
川西町	8	8					297	297
長井市	13	6			7		604	527
小国町	6	6					159	159
白鷹町	6	5			1		276	264
飯豊町	9	5			4		197	150
鶴岡市	20				20		379	
三川町	28				28		424	
酒田市	38	12			26		3,066	2,105
庄内町	8	5				3	1,251	1,223
遊佐町	7	3				4	449	423
県計	190	79	0	0	96	15	11,768	9,459

平成22年4月1日現在

員 数				指 導 者 数				
単位 中学校	市町村 単位	地区 単位	その他	計	学校単位		その他	
					小学校	中学校		
		10	79	10	10		8	山形市 上山童市 天山辺町 山中町
				0				寒河江市 河北町 河西町 朝日町 大井町
		117		24	24		6	村山市 東根市 尾花沢市 大石田町
				0				新庄市 金山町 最上町 舟形町 真室川町 大蔵村 大鮎川村 戸沢村
		64	85	22			22	米沢市 南陽市 高畠町 西川町
		77		13	6		7	長井市 小国町 白鷹町 飯豊町
		12		6	5		1	
		47		9	5		4	
		379		42			42	鶴岡市
		424		28			28	三川町
		961		38	12		26	酒田市 庄内町 遊佐町
			28	8	5		3	
			26	58	38		20	
0	0	2,091	218	361	180	0	181	県 計

第23表 幼年消防クラブの現況

区分 市町村名	ク ラ ブ 数						ク	
	計	幼稚園 保育園 単位	学校 単位	市町村 単位	地区 単位	その他	計	幼稚園 保育園 単位
山形市	59	59					5,703	5,703
上山市	2	2					192	192
天童市	5	5					749	749
山辺町	1	1					160	160
中山町	0						0	
寒河江市	9	9					325	325
河北町	7	7					575	575
西川町	1	1					125	125
朝日町	1	1					99	99
大江町	3	3					190	190
村山市	0						0	
東根市	12	12					1,174	1,174
尾花沢市	7	7					590	590
大石田町	3	3					97	97
新庄市	4	4					404	404
金山町	2	2					147	147
最上町	5	5					245	245
舟形町	1	1					45	45
真室川町	1	1					134	134
大蔵村	1	1					24	24
鮭川村	0						0	
戸沢村	0						0	
米沢市	10	10					436	436
南陽市	10	10					882	882
高畠町	7	7					595	595
高川西町	7	7					103	103
長井市	17	11	6				1,879	844
小国町	12	6	6				558	284
白鷹町	10	5	5				973	428
飯豊町	10	5	5				477	240
鶴岡市	37	37					2,825	2,825
三川町	1	1					185	185
酒田市	38	38					3,284	3,284
庄内町	0						0	
遊佐町	5	5					260	260
県計	288	266	22	0	0	0	23,435	21,344

平成22年4月1日現在

ラ ブ 員 数				指 導 者 数				
学校 単位	市町村 単位	地区 単位	その他	計	幼稚園 保育園 単位	学校 単位	その他	
				376	376			山形市
				19	19			上山市
				94	94			天童市
				2	2			中山町
				0				中山町
				18	18			寒河江市
				54	54			河北町
				10	10			河西町
				20	20			朝日町
				24	24			大江町
				0				村山市
				96	96			東根市
				49	49			尾花沢市
				6	6			大石田町
				0				新庄市
				0				金山町
				5	5			最上町
				5	5			舟形町
				13	13			真室川町
				2	2			大蔵村
				0				大蔵村
				0				大蔵村
				0				米沢市
				97	97			南陽市
				110	110			高島町
				7	7			高川町
1,035				19	13	6		長井市
274				12	6	6		小白町
545				10	5	5		飯鷹町
237				10	5	5		飯鷹町
				111	111			鶴岡市
				1	1			三川町
				38	38			酒庄市
				0				内田町
				30	30			遊佐町
2,091	0	0	0	1,238	1,216	22	0	県計

第24表 婦人防火クラブの現況

平成22年4月1日現在

区分 市町村名	合計		消火活動を行う		炊き出し、連絡、救護等を行う (消火活動はしない)		予防啓蒙活動のみ行う	
	組織数	人員数	組織数	人員数	組織数	人員数	組織数	人員数
山形市	7	23,082			7	23,082		
上山市	1	208					1	208
天童市	12	3,891			12	3,891		
山辺町	0	0						
中山町	0	0						
寒河江市	0	0						
河北町	0	0						
西川町	0	0						
朝日町	1	74			1	74		
大江町	0	0						
村山市	7	4,678					7	4,678
東根市	10	2,106			10	2,106		
尾花沢市	87	5,702			87	5,702		
大石田町	0	0						
新庄市	18	233			18	233		
金山町	13	158	13	158				
最上町	0	0						
舟形町	1	36	1	36				
真室川町	7	69	7	69				
大蔵村	1	119	1	119				
鮭川村	2	30					2	30
戸沢村	1	12	1	12				
米沢市	1	404					1	404
南陽市	6	380			6	380		
高島町	1	40			1	40		
川西町	4	56					4	56
長井市	2	23	1	18			1	5
小白町	0	0						
白鷹町	1	27			1	27		
飯豊町	0	0						
鶴岡市	16	6,666	4	1,358	12	5,308		
三川町	1	30			1	30		
酒田市	19	7,157					19	7,157
庄内町	1	210			1	210		
遊佐町	6	2,305			6	2,305		
県計	226	57,696	28	1,770	163	43,388	35	12,538

第25表 平成20年度市町村消防費性質別歳出決算額(1)

	区分 市町村	消防費 (①~⑥計)	消防費			人件費 ①	消防費	
			消防本部 署費	消防団費	その他		消防本部 署費	消防団費
消防本部設置市町	山形市	2,378,659	2,087,631	229,732	61,296	1,885,048	1,797,068	45,457
	上山市	493,800	415,005	43,902	34,893	409,692	393,769	15,923
	天童市	633,841	561,682	72,159		449,199	429,625	19,574
	村山市	398,264	318,888	46,705	32,671	310,304	287,520	22,743
	東根市	572,705	512,074	55,823	4,808	385,769	368,843	16,926
	尾花沢市	492,000	416,670	40,239	35,091	371,938	354,055	17,883
	米沢市	883,953	800,329	67,659	15,965	734,787	712,376	20,406
	南陽市	682,032	362,584	49,905	269,543	338,430	319,696	18,693
	高畠町	350,377	306,596	43,577	204	307,829	290,464	17,365
	川西町	332,463	286,295	46,061	107	273,138	261,126	12,012
鶴岡市	2,498,792	2,038,756	414,394	45,642	1,603,307	1,517,352	81,308	
一部事務組合	西村山広域	1,074,238	1,074,238			956,451	956,451	
	最上広域	1,286,254	1,286,254			1,072,678	1,072,678	
	西置賜行政	914,046	914,046			779,344	779,344	
	酒田地区	2,345,067	2,345,067			1,720,751	1,720,751	
	小計	15,336,491	13,726,115	1,110,156	500,220	11,598,665	11,261,118	288,290
一部事務組合構成市町村	寒河江市	547,159	468,499	67,088	11,572	18,600		18,600
	河北町	337,129	272,776	51,693	12,660	30,556		30,556
	西川町	178,348	139,637	38,711		19,433		19,433
	朝日町	224,359	152,326	72,033		26,174		26,174
	大江町	203,164	164,263	38,901		8,867		8,867
	新庄市	643,516	571,470	71,606	440	46,606		46,606
	金山町	153,622	118,133	33,620	1,869	17,048		17,048
	最上町	251,794	182,518	68,018	1,258	22,920		22,920
	舟形町	140,988	112,298	13,948	14,742	7,066		7,066
	真室川町	235,851	156,966	78,885		17,374		17,374
	大蔵村	113,349	88,256	25,020	73	5,523		5,523
	鮭川村	136,574	94,579	41,995		5,631		5,631
	戸沢村	150,588	114,793	32,544	3,251	5,789		5,789
	長井市	583,981	514,674	63,502	5,805	11,788		11,788
	小国町	200,405	170,494	29,911		7,155		7,155
	白鷹町	308,427	254,872	43,324	10,231	21,322		11,985
飯豊町	209,086	173,720	32,130	3,236	22,899		22,899	
酒田市	2,019,495	1,415,689	220,277	383,529	60,717		58,737	
庄内町	581,498	428,695	152,803		26,129		26,129	
遊佐町	348,441	246,270	93,586	8,585	34,120		34,120	
委託	大石田町	204,314	143,220	36,906	24,188	32,547		11,077
	三川町	188,431	152,046	36,265	120	8,884		8,764
非常備	山辺町	133,317		133,317		31,392		31,392
	中山町	90,922		29,762	61,160	27,125		13,403
	小計	8,184,758	6,136,194	1,505,845	542,719	515,665	0	469,036

(注釈)

一部事務組合 西村山広域(寒河江市、河北町、西川町、朝日町、大江町)
 構成市町村 最上広域(新庄市、金山町、最上町、舟形町、真室川町、大蔵村、鮭川村、戸沢村)
 西置賜行政(長井市、小国町、白鷹町、飯豊町)
 酒田地区(酒田市、庄内町、遊佐町)
 受委託関係市 尾花沢市が大石田町の業務を受託。
 町村 鶴岡市が三川町の業務を受託。
 非常備町 山辺町、中山町

(単位：千円)

その他	物件費				維持補修費 ③	消防本部費				
	②	消防本部 署費	消防団費	その他		消防本部 署費	消防団費	その他		
42,523	258,656	150,132	94,189	14,335	12,912	12,744		168	山形市	
	34,730	16,299	7,197	11,234	2,797			2,797	上山市	
	46,988	39,077	7,911		2,751	2,751			天童市	
41	33,712	24,704	4,034	4,974	3,586	2,740	829	17	村山市	
	35,940	24,389	6,754	4,797	34,677	33,329	1,337	11	東根市	
	24,644	19,808	3,668	1,168	6,994	6,514		480	尾花沢市	
2,005	72,526	54,318	14,450	3,758	1,812	1,812			米沢市	
41	28,575	22,605	5,636	334	1,400	1,400			南陽市	
	17,113	11,158	5,777	178	185	97	88		高畠町	
	16,126	13,103	2,916	107	2,649	1,944	705		川西町	
4,647	147,387	71,966	58,484	16,937	19,770	2,452	14,256	3,062	鶴岡市	
	52,504	52,504			307	307			西村山広域	
	47,923	47,923			869	869			最上広域	
	54,263	54,263			1,246	1,246			西置賜行政	
	117,783	117,783			3,760	3,760			酒田地区	
49,257	988,870	720,032	211,016	57,822	95,715	71,965	17,215	6,535	小計	
	6,292		5,632	660	2,195		2,195		寒河江市	
	8,039		8,039		23		23		河北町	
	5,912		5,912		0		0		西川町	
	5,574		5,574		0		0		朝日町	
	8,519		8,519		0		0		大江町	
	4,613		4,613		1,219		1,219		新庄市	
	3,502		2,658	844	41		41		金山町	
	6,335		5,880	455	29		29		最上町	
	6,882		6,882		0		0		舟形町	
	14,303		14,303		1,823		1,823		真室川町	
	6,827		6,754	73	0		0		大蔵村	
	7,074		7,074		0		0		鮭川村	
	6,363		4,818	1,545	25		25		戸沢村	
	12,038		8,552	3,486	140		140		長井市	
	6,631		6,631		19		19		小国町	
9,337	6,299		6,299		350		300	50	白鷹町	
	9,228		9,228		3		3		飯豊町	
1,980	91,818		32,883	58,935	3,276		3,276		酒田市	
	27,429		27,429		3,814		3,814		庄内町	
	9,993		9,993		1,849		1,849		遊佐町	
21,470	4,407		2,799	1,608	0		0		大石田町	
120	5,775		5,775		3,873		3,873		三川町	
	34,056		34,056		307		307		山辺町	
13,722	13,468		5,990	7,478	1,037		1,037	1,037	中山町	
46,629	311,377	0	236,293	75,084	20,023	0	18,911	1,112	小計	

第25表 平成20年度市町村消防費性質別歳出決算額(2)

	区分 市町村	補助費等 ④	消防費			普通建設 事業費 ⑤	消防費	
			消防本部 署費	消防団費	その他		消防本部 署費	消防団費
消防本部設置市町	山形市	91,068	38,788	51,759	521	130,975	88,899	38,327
	上山市	33,632	4,594	20,782	8,256	12,829	343	
	天童市	54,870	18,344	36,526		80,033	71,885	8,148
	村山市	25,272	1,771	19,099	4,402	25,390	2,153	
	東根市	38,822	8,016	30,806		77,497	77,497	
	尾花沢市	22,106	3,146	18,688	272	66,318	33,147	
	米沢市	41,005	15,192	25,127	686	33,823	16,631	7,676
	南陽市	32,832	4,326	25,576	2,930	280,795	14,557	
	高畠町	24,006	4,651	19,329	26	1,244	226	1,018
	川西町	18,677	4,221	14,456		21,873	5,901	15,972
鶴岡市	143,418	9,698	119,402	14,318	584,910	437,288	140,944	
一部事務組合	西村山広域	9,986	9,986			54,990	54,990	
	最上広域	4,984	4,984			159,800	159,800	
	西置賜行政	5,783	5,783			73,410	73,410	
	酒田地区	7,870	7,870			488,263	488,263	
	小計	554,331	141,370	381,550	31,411	2,092,150	1,524,990	212,085
一部事務組合構成市町村	寒河江市	503,361	468,499	23,950	10,912	16,711		16,711
	河北町	286,254	272,776	13,075	403	12,257		
	西川町	150,357	139,637	10,720		2,646		2,646
	朝日町	163,273	152,326	10,947		29,338		29,338
	大江町	177,195	164,263	12,932		8,583		8,583
	新庄市	586,179	571,470	14,269	440	4,899		4,899
	金山町	129,305	118,133	10,147	1,025	3,726		3,726
	最上町	200,607	182,518	17,286	803	21,903		21,903
	舟形町	127,040	112,298		14,742	0		
	真室川町	171,971	156,966	15,005		30,380		30,380
	大蔵村	100,135	88,256	11,879		864		864
	鮭川村	108,848	94,579	14,269		15,021		15,021
	戸沢村	125,126	114,793	8,652	1,681	13,285		13,285
	長井市	539,886	514,674	22,893	2,319	20,129		20,129
	小国町	174,859	170,494	4,365		11,741		11,741
	白鷹町	278,271	254,872	22,555	844	2,185		2,185
飯豊町	152,629	149,393		3,236	24,327	24,327		
酒田市	1,813,257	1,414,510	76,133	322,614	49,248		49,248	
庄内町	436,603	428,695	7,908		87,523		87,523	
遊佐町	270,062	246,270	23,792		31,464		23,832	
委託	大石田町	146,586	135,329	10,278	979	20,774	7,891	12,752
	三川町	162,792	152,046	10,746		7,107		7,107
非常備	山辺町	39,847		39,847		27,715		27,715
	中山町	37,973		10,369	27,604	11,100		
	小計	6,882,416	6,102,797	392,017	387,602	452,926	32,218	389,588

(注釈)

一部事務組合 西村山広域(寒河江市、河北町、西川町、朝日町、大江町)
 構成市町村 最上広域(新庄市、金山町、最上町、舟形町、真室川町、大蔵村、鮭川村、戸沢村)
 西置賜行政(長井市、小国町、白鷹町、飯豊町)
 酒田地区(酒田市、庄内町、遊佐町)
 受委託関係市 尾花沢市が大石田町の業務を受託。
 町村 鶴岡市が三川町の業務を受託。
 非常備町 山辺町、中山町

(単位：千円)

その他	その他 ⑥	消防本部 署 費	消防団費	その他	
3,749	0				山形市
12,486	120			120	上山市
	0				天童市
23,237	0				村山市
	0				東根市
33,171	0				尾花沢市
9,516	0				米沢市
266,238	0				南陽市
	0				高畠町
	0				川西町
6,678	0				鶴岡市
	0				西村山広域
	0				最上広域
	0				西置賜行政
	6,640	6,640			酒田地区
355,075	6,760	6,640	0	120	小計
	0				寒河江市
12,257	0				河北町
	0				西川町
	0				朝日町
	0				大江町
	0				新庄市
	0				金山町
	0				最上町
	0				舟形町
	0				真室川町
	0				大蔵村
	0				鮭川村
	0				戸沢村
	0				長井市
	0				小国町
	0				白鷹町
	0				飯豊町
	1,179	1,179			酒田市
	0				庄内町
7,632	953			953	遊佐町
131	0				大石田町
	0				三川町
	0				山辺町
11,100	219			219	中山町
31,120	2,351	1,179	0	1,172	小計