

第 1 章

消 防 の 部

利用にあたって

この統計は、総務省消防庁の行った平成 21 年度消防防災震災対策現況調査を基に、各表の表示時点又は期間中の各市町村の現況を集計したものです。

第 1 表関係

面積は国土地理院の平成 21 年 10 月 1 日現在公表（全国都道府県市町村別面積調）のもので、人口・世帯数は、統計企画課の山形県の人口と世帯数（月報・推計）の 4 月 1 日時点による。

第 6 表関係

消防庁の定める「消防団員の階級準則」にない副部長等は、直近下位の階級に含めている。

第 11・12 表関係

負傷者とは、公務により負傷した者で、負傷後 1 週間以上の治療を要した者をいう。

第 15 表関係

現有数は、消防法第 21 条に基づき消防水利として指定しているもので、消防上使用可能なもののみである。

第 17 表関係

消防電話とは、消防機関相互を結ぶ消防業務専用の有線電話をいい、加入電話とは、消防機関が有する一般加入電話（内線電話を除く）をいう。

第 18～21 表関係

出動回数は、1 指令 1 回とし、1 指令で複数の任務を行った場合は、主たる任務によって種別を判断している。

「救助活動」には、搜索出動に伴う救助活動、誤報等による出動は含まない。

第 22 表関係

少年消防クラブとは、防火思想の普及徹底を図ることを目的として、10 歳（小学 5 年生）以上 15 歳以下を対象に結成されたクラブで、指導者には、消防職団員を含まない。

第 23 表関係

幼年消防クラブとは、防火思想の普及徹底を図ることを目的として、9 歳（小学 4 年生）以下を対象に結成されたクラブで、指導者には、消防職団員を含まない。

第 24 表関係

婦人防火クラブとは、その名称にかかわらず、火災予防思想の普及及び初期消火のための活動を行う婦人の組織（中学生以下の年少者の組織を除く）をいう。

第 25 表関係

「人件費」は、消防費に係る一切の人件費であり、「物件費」には、消費的性質の経費で消防団員の出勤手当や1件100万円未満の備品購入費も含まれる。「補助費等」には、報償費、負担金、補助金等のほか、県消防補償等組合の掛金も含まれる。又、上記各項目は、総務省自治財政局「平成19年度地方財政状況調査」の各性質別項目と一致する。

消防の概況

1 消防組織

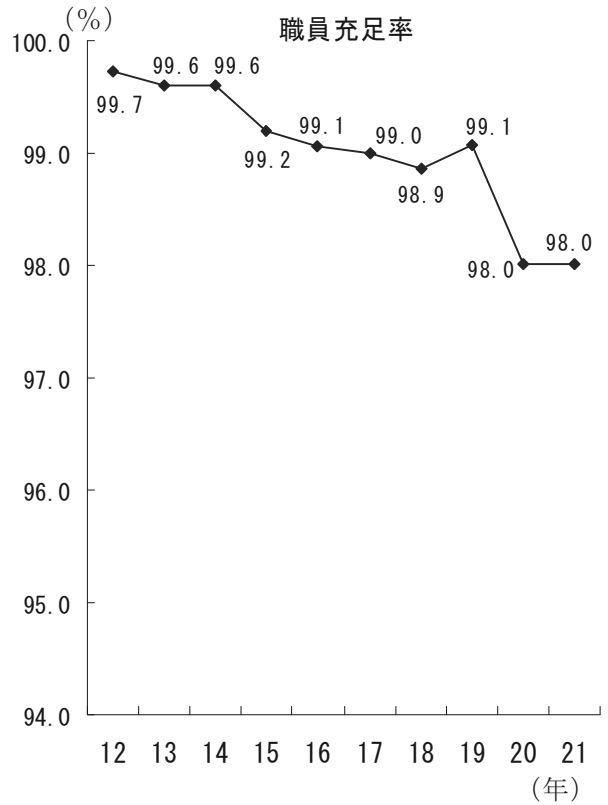
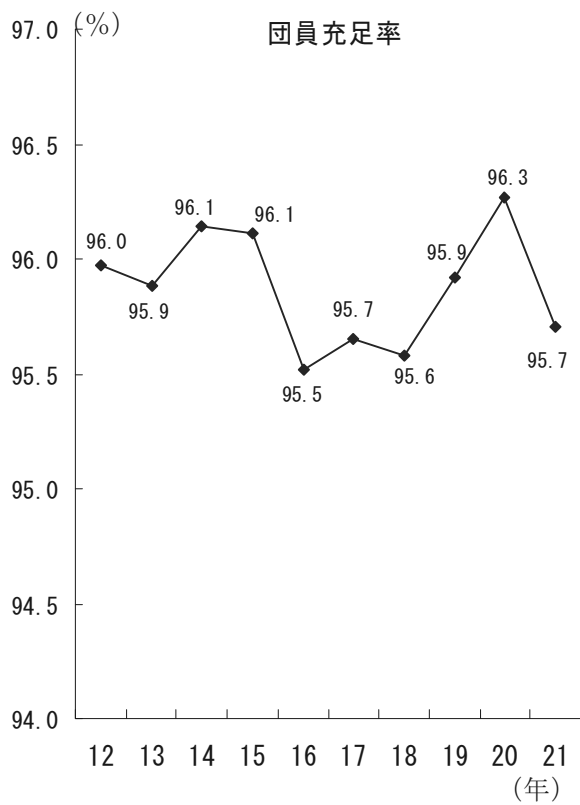
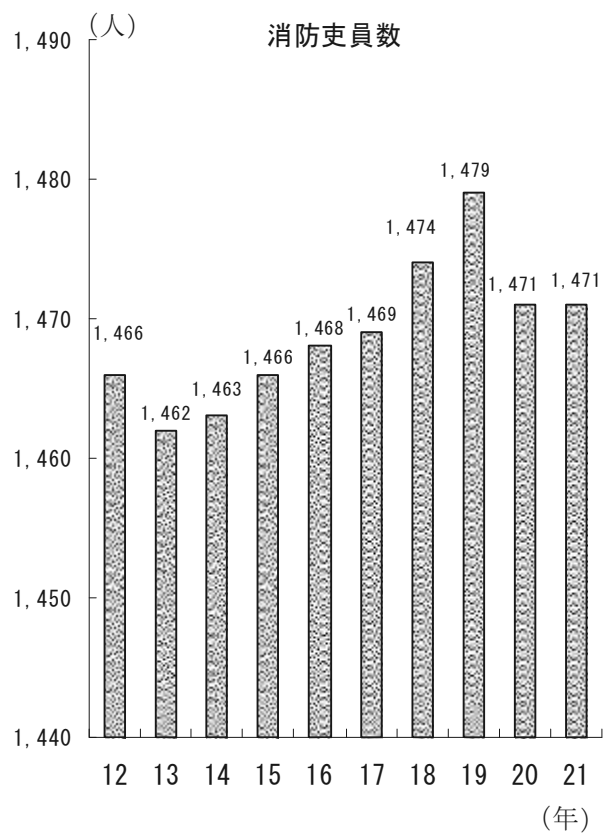
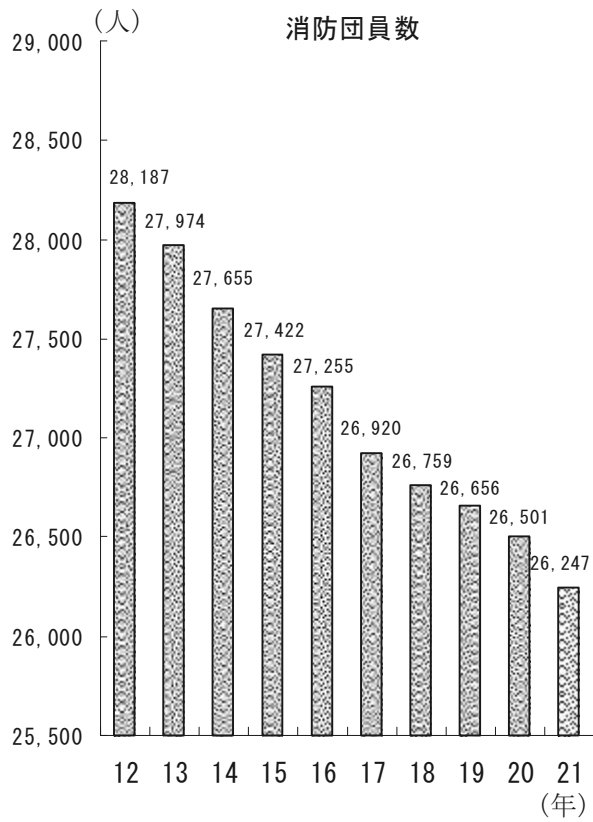
(1) 消防機関

平成21年4月1日現在における市町村の消防機関は、下表のとおりである。(第1表参照)

また、消防職員(吏員)及び消防団員数に係る過去10年間の推移は次のとおりである。

市町村の消防機関の現況

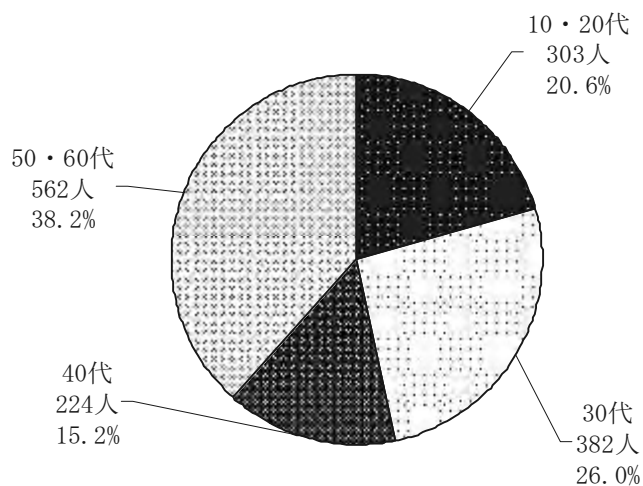
		平成21年 4月1日現在 (A)	平成20年 4月1日現在 (B)	増 減		
				(A) - (B)	{ (A) - (B) } ×100/(B)	
常 備 消 防	消防本部計	15	15	0	0	
	内 訳	市	9	9	0	0
		町・村	2	2	0	0
		一部事務組合	4	4	0	0
		消防署	15	15	0	0
	出張所	44	44	0	0	
	職員数	1,486	1,486	0	0	
うち消防吏員数	1,471	1,471	0	0		
非 常 備 消 防	消防団	35	35	0	0	
	分団	331	337	-6	-1.8	
	団員数	26,247	26,501	-254	-0.9	



(2) 消防職員数と消防吏員の年齢構成

消防職員の条例定員に対する充足率は、98.0%で概ね充足している。また、職員吏員の年齢構成を見ると、50・60歳代の者が562人と全体の38.2%を占めており、偏りが見られる。年齢構成は次図のとおりである。(第2・3表参照)

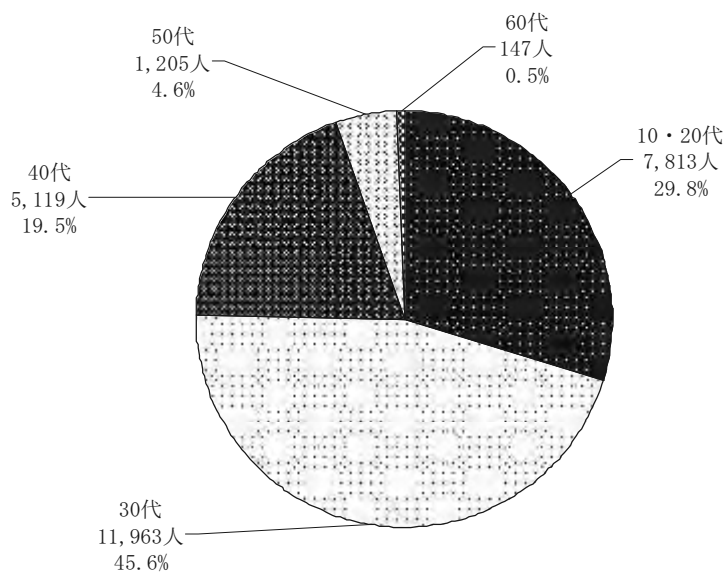
消防吏員 (全1,471人)



(3) 消防団員数と年齢構成

団員は減少の傾向にある。条例定員に対する充足率は95.7%になっている。年齢構成は次図のとおりである。(第6・7表参照)

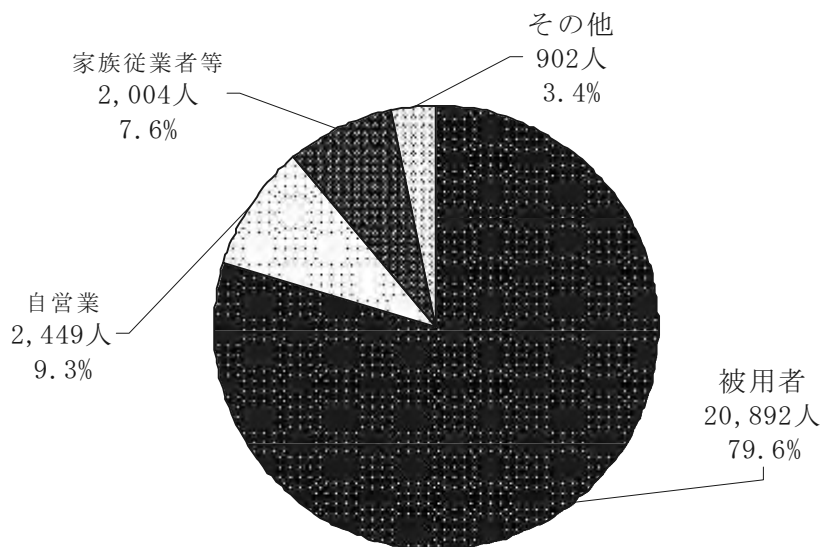
消防団員数と年齢構成 (全26,247人)



(4) 消防団員の就業形態

被用者が約8割と、サラリーマン化が進んでいる。形態は次図のとおりである（第9表参照）。

消防団員の就業形態（全26,247人）



2 消防設備等

(1) 消防設備

県内消防機関の消防設備の主な保有数の推移は次表のとおりである。(第13・14表参照)

消防設備の保有数の推移 (消防本部・署)

(各年4月1日現在)

年別	消 防 ポンプ 自動車	水 槽 付 消防ポンプ 自動車	はしご付 消防ポンプ 自動車	化学消防 自動車	救 急 自動車	救 助 工作車	小型動力 ポンプ	広 報 車
12	63	31	9	16	65	16	2	37
13	63	31	9	16	66	16	2	38
14	61	32	8	15	65	16	2	38
15	60	32	8	15	66	16	2	37
16	59	31	8	15	68	16	2	34
17	59	30	8	15	67	16	2	36
18	60	32	8	15	68	15	1	29
19	57	32	8	15	68	15	3	32
20	55	33	8	15	72	16	2	35
21	54	34	8	15	72	16	2	36

消防設備の保有数の推移 (消防団)

(各年4月1日現在)

年別	消 防 ポ ン プ 自 動 車	水 槽 付 消 防 ポ ン プ 自 動 車	小 型 動 力 ポ ン プ 積 載 車	小 型 動 力 ポ ン プ
12	211	5	625	1,691
13	210	5	651	1,649
14	209	6	671	1,642
15	206	6	690	1,608
16	202	6	716	1,610
17	203	6	728	1,608
18	205	7	750	1,462
19	207	7	766	1,505
20	207	7	777	1,475
21	207	8	796	1,436

(2) 消防水利

消防水利は、火災鎮圧のために必要不可欠なものであり、40 m³未満の防火水槽の設置換えなどにより、水利の大きい防火水槽（40 m³以上）の整備が進められている。（第15表参照）

消防水利の状況

（各年4月1日現在）

年別	消火栓	防火水槽 (40 m ³ 以上)	防火水槽 (40 m ³ 未満)	井戸・その他
12	12,795	7,062	2,883	830
13	13,448	7,171	2,852	792
14	14,101	7,298	2,847	816
15	15,200	7,367	2,757	907
16	15,530	7,471	2,735	900
17	15,637	7,402	2,727	898
18	15,040	7,557	2,739	828
19	17,347	7,610	2,737	846
20	17,980	7,662	2,638	872
21	18,079	7,715	2,608	913

3 消防機関の出動状況

(1) 消防本部・署の出動状況

平成20年中の消防本部・署における救急・救助業務を除く出動回数をみると、広報・指導が9,108回で全体の12.6%を占め最も多く、次いで演習訓練が7,214回(10.0%)、予防査察が5,786回(8.0%)となっており、火災は484回(0.7%)である。

また、出動延人員をみると、演習訓練が38,646人で全体の15.5%を占め最も多く、次いで広報・指導が33,455人(13.4%)、警防調査が14,819人(5.9%)となっており、火災は7,281人(2.9%)である。（第18・19表参照）

(2) 消防団の出動状況

消防団員は必要に応じて召集され、消防訓練・活動等に従事しているが、その内容は広範囲に渡っており、平成20年中の出動回数が最も多いのが広報・指導の2,689回(39.0%)で、以下演習訓練の1,439回(20.9%)、特別警戒の706回(10.2%)となっており、火災は435回(6.3%)である。

また、出動延人員では、演習訓練の81,026人(51.1%)が最も多く、以下火災の24,472人(15.4%)、広報・指導の24,004人(15.1%)となっている。（第20・21表参照）

4 市町村の消防財政

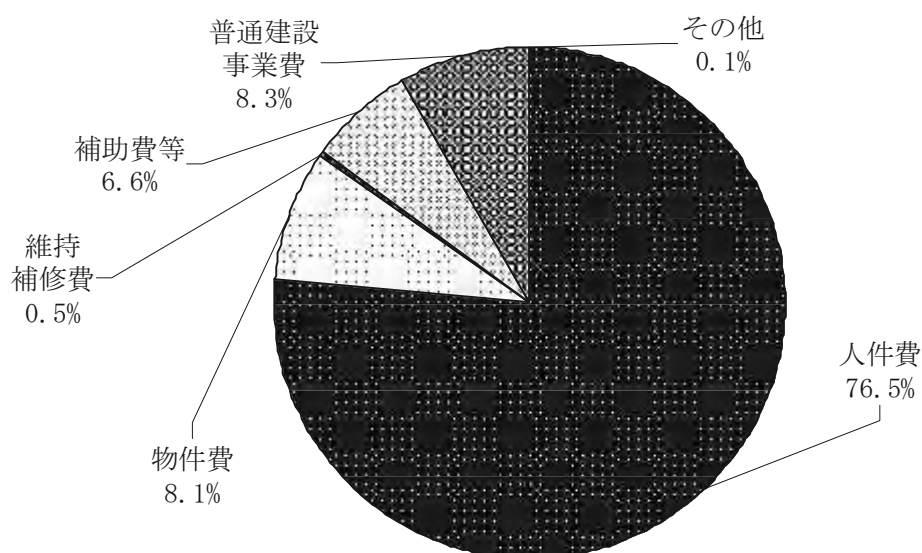
(1) 消防費の決算状況

平成 19 年度の市町村及び一部事務組合の普通会計に占める消防費について、1 世帯当たりの消防費は 41,872 円、住民 1 人当たりの消防費は 13,801 円となっている。(下記及び第 25 表、第 1 表の人口・世帯数より算出)

(2) 消防費の性質別内訳

平成 19 年度の市町村及び一部事務組合の性質別内訳は、次図のとおりである。(第 25 表参照)

消防費性質別歳出決算額の割合 (全16,321,756千円)



※ 決算額について、消防本部と一部事務組合構成市町村及び委託市町村の費用が重複計上される部分があるため、以下のとおり調整した。

- (1) 消 防 費：消防費決算額の合計額から一部事務組合構成市町村及び委託市町村の消防本部署費を控除。
- (2) 補助費等：消防費決算額の合計額から一部事務組合構成市町村及び委託市町村の消防本部署費を控除。
- (3) そ の 他：消防費決算額の合計額から一部事務組合構成市町村の消防本部署費を控除。

第1表 消防本部・署所及び消防団の現況

区分 市町村名	面積 (k m ²) (H21. 10. 1)	人口 (人) (H21. 4. 1)	世帯数 (H21. 4. 1)
山形市	381.34※	254,243	95,857
上山市	240.95※	34,486	10,881
天童市	113.01	63,169	20,414
山辺町	61.36	15,267	4,435
中山町	31.23	12,160	3,407
寒河江市	139.08	43,049	12,960
河北町	52.38	20,161	5,740
西川町	393.23	6,532	1,919
朝日町	196.73	8,088	2,357
大江町	153.92	9,475	2,725
西村山	(935.34)	(87,305)	(25,701)
村山市	196.83	27,297	7,948
東根市	207.17	46,129	14,111
尾花沢市	372.32	19,413	5,468
大石田町	79.59	8,270	2,272
新庄市	223.08	39,259	12,884
金山町	161.79	6,504	1,726
最上町	330.27	10,068	2,787
舟形町	119.03	6,348	1,706
真室川町	374.29	9,467	2,683
大蔵村	211.59※	3,881	1,067
鮭川村	122.32	5,059	1,295
戸沢村	261.25※	5,500	1,469
最上広域	(1,803.62)	(86,086)	(25,617)
米沢市	548.74	90,238	32,930
南陽市	160.7	34,266	10,681
高畠町	180.04	25,341	7,312
川西町	166.46	17,738	4,657
長井市	214.69	29,761	9,416
小白町	737.55※	9,131	3,206
飯鷹町	157.74	15,577	4,478
西飯豊町	329.6	8,160	2,248
西置賜	(1,439.58)	(62,629)	(19,348)
鶴岡市	1311.51※	138,075	45,807
三川町	33.21	7,853	2,159
酒田市	602.79	113,118	39,396
庄内町	249.26	23,618	6,708
遊佐町	208.41	15,979	4,688
酒田地区	(1,060.46)	(152,715)	(50,792)
県計	9,323.46	1,182,680	389,797

※ 一部境界未定のため、総務省統計局の推定値を使用

平成21年4月1日現在

消防本部			消防団		
設置年月日	署数	出張所数	団数	分団数	
S 2 4 . 6 . 1	1	7	1	21	山形市
S 2 6 . 4 . 1	1		1	10	上山市
S 3 1 . 4 . 1	1		1	10	天童市
—			1	6	山辺町
—			1	5	中山町
—			1	8	寒河江市
—			1	6	河北町
—			1	4	西川町
—			1	3	朝日町
—			1	5	大江町
S 4 7 . 4 . 1	1	4			大西村山
S 3 0 . 8 . 1	1		1	8	村山市
S 3 4 . 4 . 1	1		1	7	東根市
S 3 7 . 4 . 1	1	1	1	5	尾花沢市
—			1	4	大石田町
—			1	17	新庄市
—			1	9	金山町
—			1	12	最上町
—			1	7	舟形町
—			1	8	真室川町
—			1	7	大蔵村
—			1	5	鮭川村
—			1	4	戸沢村
S 4 6 . 4 . 1	1	7			最上広域
S 2 4 . 1 1 . 1	1	4	1	16	米沢市
S 4 5 . 4 . 1	1		1	8	南陽市
S 4 2 . 4 . 1	1		1	6	高畠町
S 4 3 . 4 . 1	1		1	7	川西市
—			1	6	長井市
—			1	9	小国町
—			1	5	白鷹町
—			1	6	飯豊町
S 6 2 . 7 . 1	1	3			西置賜
H 1 9 . 4 . 1	1	9	1	40	鶴岡市
—			1	3	三川町
—			1	34	酒田市
—			1	14	庄内町
—			1	6	遊佐町
S 4 8 . 4 . 1	1	9			酒田地区
—	15	44	35	331	県計

第2表 階級別消防職員数

区分 消防本部	合計	消 防				
		小 計	消防正監	消防監	消防司令長	消防司令
山 形 市	226	218	1	3	13	54
上 山 市	51	50		1	1	20
天 童 市	57	57		1	2	23
西村山広域	120	119		1	5	43
村 山 市	43	43		1	2	15
東 根 市	51	50		1	2	12
尾 花 沢 市	47	47		1	1	23
最上広域	131	130		1	7	34
米 沢 市	108	108		1	4	29
南 陽 市	50	49		1	2	9
高 畠 町	42	42		1	1	13
川 西 町	38	38		1	1	17
西 置 賜	105	105		1	8	42
鶴 岡 市	201	200	1	1	8	45
酒 田 地 区	216	215	1	1	6	43
合 計	1,486	1,471	3	17	63	422

第3表 年齢別消防吏員数

区分 消防本部	18歳未満	18～19歳	20～21歳	22～23歳	24～25歳	26～27歳	28～29歳	30～31歳	32～33歳	34～35歳	36～37歳	38～39歳	40～41歳	42～43歳
	山 形 市		2	2	4	14	9	7	16	24	29	16	7	5
上 山 市		2	1	2	2		1	1	1	3	3	1	3	2
天 童 市		4	1	1		3	1	5	2	2	5	4	2	1
西村山広域		2	3	6	4	4	5	6	5		5	3	2	1
村 山 市		1		4	1	2	4		2	3	1	2	2	1
東 根 市		2	2	3	1	4		3	4	2	2	2		
尾花沢市		1	1	3	3	1	2	1	1	3	1	1	4	
最上広域			2		2	2	3	4	3	6	4	8	7	4
米 沢 市		3	10	7	4	7	5	8	5	5	6	5	2	2
南 陽 市		2	3	5	2	4		1	1	3	3	2	1	2
高 畠 町		4	2	5		2	2		5	1	4	2		
川 西 町		1	2	3			2		3	5		1		
西 置 賜		1	3	7	3	5	3		5	13	3	3	2	3
鶴 岡 市		2	1	10	8	8	4	11	15	16	13	16	12	6
酒田地区		5	5	12	10	7	10	6	9	9	9	3	4	7
合 計	0	32	38	72	54	58	49	62	85	100	75	60	46	36

平成21年4月1日現在

吏 員				消防士	その他職員	条例定員
消防司令補	消防士長	消防副士長	消防士			
29	79	7	32	8	226	
14	7	2	5	1	57	
13	8	4	6		62	
33	8	8	21	1	120	
11	5	2	7		44	
16	6	2	11	1	55	
5	5	3	9		47	
58	12	11	7	1	139	
12	30	11	21		109	
14	8	7	8	1	51	
6	7	4	10		44	
2	9	2	6		37	
18	14	4	18		105	
43	30	48	24	1	203	
81	24	26	33	1	217	
355	252	141	218	15	1,516	

平成21年4月1日現在

44～ 45歳	46～ 47歳	48～ 49歳	50～ 51歳	52～ 53歳	54歳	55歳	56歳	57歳	58歳	59歳	60歳 以上	合 計
9	5	8	10	9	7	6	1	6	6	9		218
	2	5		8	3	4	1		3	2		50
	2	4	2	3	4	4	3	2	1	1		57
1	7	5	2	14	5	9	7	4	12	7		119
2	1	2	3	3	2	1		4	1	1		43
	2	3	3	3	1	3	2	4	3	1		50
	2			9	3	3	3	2	3			47
3		3	2	2	11	10	13	13	13	15		130
4	2		3		2	4	4	7	9	4		108
1	2	5	1	3	1	2	2	1	1	1		49
	1			4		3		3	1		3	42
1	3	2	2		5		2		4	2		38
1	5	2	1	9	7	14	7	1	5	2		105
5	4	9	7	20	5	10	8	5	2	3		200
5	5	19	13	28	13	7	6	14	4	5		215
32	43	67	49	115	69	80	59	66	68	53	3	1,471

第4表 年齢別及び階級別消防吏員数

平成21年4月1日現在

区分 年齢別	計	消 司	防 監	消 正	防 監	消 防 監	消 司 令 長	消 司	防 司 令	消 司 令 補	消 士	防 長	消 副 士	防 長	消 防 士				
18歳未満	0																		
18歳	12														12				
19歳	20														20				
20歳	12														12				
21歳	26														26				
22歳	33														33				
23歳	39													5	34				
24歳	33													6	27				
25歳	21													7	14				
26歳	31													14	17				
27歳	27											2		19	6				
28歳	26											3		16	7				
29歳	23											6		14	3				
30歳	31											14		13	4				
31歳	31											21		8	2				
32歳	41									1		29		10	1				
33歳	44									1		32		11					
34歳	54									5		44		5					
35歳	46									10		28		8					
36歳	33									9		22		2					
37歳	42									20		20		2					
38歳	33									23		9		1					
39歳	27									18		9							
40歳	28								4	20		4							
41歳	18								2	11		5							
42歳	23								1	20		2							
43歳	13								1	12									
44歳	21								3	18									
45歳	11								1	10									
46歳	18								8	10									
47歳	25								14	11									
48歳	29								11	18									
49歳	38								16	22									
50歳	28								12	15		1							
51歳	21								17	4									
52歳	43								30	13									
53歳	72						3		49	20									
54歳	69						2		48	19									
55歳	80				1		8		55	16									
56歳	59					2	7		39	10		1							
57歳	66					3	13		37	13									
58歳	68					6	21		38	3									
59歳	53				2	6	9		33	3									
60歳	3								3										
61歳	0																		
62歳	0																		
63歳	0																		
64歳	0																		
65歳以上	0																		
合計	1,471		0		3		17		63		422		355		252		141		218

第5表 在職年数別消防吏員数

平成21年4月1日現在

区分 消防本部	計	5年未満	5年以上 10年未満	10年以上 15年未満	15年以上 20年未満	20年以上 25年未満	25年以上 30年未満	30年以上
山形市	218	23	16	32	52	17	24	54
上山市	50	7	3	2	7	5	4	22
天童市	57	9	4	7	6	6	2	23
西村山広域	119	21	7	5	8	8	7	63
村山市	43	8	2	5	6	3	6	13
東根市	50	12	2	6	7	1	3	19
尾花沢市	47	4	9	3	3	5	2	21
最上広域	130	4	7	6	20	11	0	82
米沢市	108	20	17	12	15	6	8	30
南陽市	49	9	7	1	9	3	4	16
高畠町	42	9	3	5	7	3	1	14
川西町	38	6	0	4	7	1	4	16
西置賜	105	18	3	4	25	2	9	44
鶴岡市	200	24	18	20	49	11	10	68
酒田地区	215	34	26	10	15	12	10	108
合計	1,471	208	124	122	236	94	94	593

第6表 階級別消防団員数

市町村名	区分	合 計	女性団員		団 長	副 団 長	分 団 長	長
山形市		1,709		24	1		2	27
上山市		763		7	1		2	13
天童市		1,049			1		2	13
山辺町		352		11	1		2	14
中山町		352		15	1		2	13
寒河江市		818		11	1		2	11
河北町		520		11	1		1	10
西川町		289			1		1	7
朝日町		356		7	1		1	9
大江町		320			1		1	10
村山市		808		29	1		2	8
東根市		860		7	1		2	7
尾花沢市		738			1		2	5
大石田町		371		10	1		2	4
新庄市		1,166			1		2	17
金山町		403			1		2	15
最上町		578		9	1		2	17
舟形町		412		14	1		2	7
真室川町		511			1		1	11
大蔵村		320			1		2	10
鮭川村		334		8	1		2	7
戸沢村		336			1		2	9
米沢市		984			1		3	16
南陽市		891		1	1		2	8
高島町		824			1		2	6
高川町		610		15	1		2	7
長井市		670		6	1		2	6
小白町		386		6	1		1	9
飯鷹町		670			1		1	5
飯豊町		415		17	1		1	6
鶴岡市		3,316		25	1		15	56
三川町		284		2	1		2	4
酒庄市		2,135		53	1		7	40
内田町		1,032		11	1		2	14
遊佐町		665			1		2	6
県 計		26,247		299	35		81	427

平成21年4月1日現在

副分団長	部長	班長	団員	条例定員	
21	70	147	1,441	1,762	山形市
11	55	54	627	791	上山市
10	61	81	881	1,063	天童市
6	20	32	277	405	山辺町
5	15	29	287	360	中山町
8	38	140	618	831	寒河江市
6	16	38	448	565	河北町
4	9	20	247	300	西川町
6	13	56	270	370	朝日町
7	19	51	231	350	大江町
8	43	54	692	810	村山市
7	49	51	743	890	東根市
5	61	81	583	750	尾花沢市
4	13	31	316	380	大石田町
	34	95	1,017	1,194	新庄市
9	20	60	296	425	金山町
13	35	59	451	600	最上町
7	22	45	328	500	舟形町
8	17	49	424	520	真室川町
	11	34	262	330	大蔵村
5	11	39	269	360	鮭川村
4	10	24	286	360	戸沢村
21	45	113	785	1,016	米沢市
8	21	69	782	891	南陽市
6	36	83	690	875	高畠町
9	38	52	501	630	川西市
6	30	60	565	680	長井市
	20	53	302	400	小国町
5	23	99	536	670	白鷹町
6	21	40	340	450	飯豊町
50	147	330	2,717	3,473	鶴岡市
3	20	24	230	300	三川町
32	141	223	1,691	2,326	酒田市
14	29	96	876	1,100	庄内町
12	30	82	532	700	遊佐町
326	1,243	2,594	21,541	27,427	県計

第7表 年齢別消防団員数

区分 市町村名	18歳	18歳～	20歳～	22歳～	24歳～	26歳～	28歳～	30歳～	32歳～	34歳～	36歳～	38歳～
	未満	19歳	21歳	23歳	25歳	27歳	29歳	31歳	33歳	35歳	37歳	39歳
山形市		7	32	49	129	156	249	230	212	164	133	87
上山市		4	17	53	69	72	69	101	70	66	54	46
天童市		8	24	33	113	93	140	172	135	124	68	51
山辺町		2	12	21	20	35	38	48	35	39	28	27
中山町		3	8	23	29	33	23	48	43	38	32	34
寒河江市		3	23	43	69	96	89	107	90	89	60	53
河北町			6	9	23	30	33	38	54	52	59	49
西川町			7	8	18	20	22	24	18	20	23	12
朝日町		6	13	33	25	25	38	50	25	26	34	17
大江町		5	11	21	19	25	27	39	30	36	25	16
村山市			5	19	31	43	53	64	81	52	71	59
東根市		3	7	25	56	52	78	109	102	112	91	79
尾花沢市		2	8	19	45	57	75	78	79	57	69	48
大石田町				4	9	27	35	38	31	36	28	30
新庄市		10	36	49	68	72	84	88	112	107	104	85
金山町		2	8	18	31	38	44	35	42	32	32	19
最上町			10	18	38	33	42	36	55	39	44	49
舟形町		4	6	19	36	28	35	35	31	48	26	17
真室川町		3	17	19	20	33	34	47	49	49	42	29
大蔵村			3	13	16	18	19	25	31	21	21	17
鮭川村			3	9	20	20	31	32	29	45	30	20
戸沢村		1	15	15	15	25	25	30	45	32	22	14
米沢市		3	17	34	47	65	94	95	106	94	84	62
南陽市		8	18	57	79	64	105	96	101	79	78	64
高畠町		3	38	60	79	100	112	114	91	94	57	28
川西町		6	20	40	55	76	78	100	67	59	40	23
長井市		7	14	39	60	63	60	61	72	58	45	49
小国町		8	8	9	11	16	13	27	26	16	19	28
白鷹町		8	38	46	50	75	59	73	77	65	47	34
飯豊町		2	14	28	46	40	50	46	37	35	22	22
鶴岡市		9	57	98	181	238	338	380	391	371	295	232
三川町		2	9	14	20	30	27	36	36	27	23	21
酒田市		8	15	36	62	99	128	165	199	190	163	144
庄内町		2	13	31	41	80	101	92	94	110	105	73
遊佐町			3	7	16	22	37	40	60	63	80	71
県計		129	535	1,019	1,646	1,999	2,485	2,799	2,756	2,545	2,154	1,709

平成21年4月1日現在

40歳～ 41歳	42歳～ 43歳	44歳～ 45歳	46歳～ 47歳	48歳～ 49歳	50歳～ 51歳	52歳～ 53歳	54歳～ 55歳	56歳～ 57歳	58歳～ 59歳	60歳 以上	平均 年齢	
74	31	34	29	26	13	12	10	11	4	17	33.0	山形市
30	21	19	15	8	11	3	8	4	9	14	33.3	上山市
30	17	13	5	6	12	4	1				31.3	天童市
14	4	8	7	5	3	2		1	1	2	32.5	山辺町
16	8	5	2	4	2			1			32.0	中山町
33	21	18	13	4	4	2				1	31.8	寒河江市
49	42	24	17	17	7	6	3	1	1		36.1	河北町
25	18	15	17	21	3	4	1	7	3	3	36.9	西川町
17	13	9	11	4	3	6	1				32.2	朝日町
16	10	9	10	5	6	2		1	3	4	33.4	大江町
73	80	46	54	42	23	7	2	1	2		37.0	村山市
55	49	20	14	6			1			1	33.5	東根市
38	36	37	31	22	16	12	6			3	35.0	尾花沢市
21	24	23	32	14	8	2	5	2		2	36.8	大石田町
63	63	63	51	38	24	18	16	5	8	2	35.4	新庄市
27	15	31	9	8	4	1	2	1	3	1	33.8	金山町
48	19	44	38	25	14	12	1	6	2	5	36.6	最上町
25	18	24	24	17	10	5	2	1		1	34.8	舟形町
31	29	22	21	24	17	12	5	1	4	3	36.0	真室川町
18	25	28	24	11	10	8	9	1	1	1	37.4	大蔵村
30	16	13	9	9	10	2	2			4	35.3	鮭川村
18	20	18	13	10	10	5	1	1	1		34.6	戸沢村
51	35	42	35	31	29	16	11	13	15	5	35.7	米沢市
39	24	17	8	16	19	14	4		1		32.7	南陽市
18	11	6	4	3	1	2	2		1		30.3	高畠町
19	13	4	3	4		1	1		1		30.5	川西町
57	46	12	17	2	3	3	1		1		32.8	長井市
23	24	45	27	26	20	15	11	9	2	3	39.5	小国町
32	24	16	13	7	5		1				31.5	白鷹町
20	10	14	8	9	6	3	2			1	32.1	飯豊町
217	121	123	76	56	43	27	22	15	9	17	34.3	鶴岡市
14	9	7	2	4	2		1				32.2	三川町
166	122	124	136	92	78	60	50	32	26	40	38.6	酒田市
78	48	47	32	26	31	16	5	3	2	2	35.3	庄内町
38	46	34	33	28	32	14	10	9	7	15	38.9	遊佐町
1,523	1,112	1,014	840	630	479	296	197	126	107	147	34.5	県計

第8表 在職年数別消防団員数

平成21年4月1日現在

区分 市町村名	計	5年未満	5年以上～ 10年未満	10年以上～ 15年未満	15年以上～ 20年未満	20年以上～ 25年未満	25年以上～ 30年未満	30年以上
山形市	1,709	592	545	307	147	72	28	18
上山市	763	237	210	160	72	46	18	20
天童市	1,049	343	374	237	59	21	9	6
山辺町	352	79	112	89	52	14	3	3
中山町	352	107	100	82	45	13	4	1
寒河江市	818	309	261	161	70	14	2	1
河北町	520	152	130	112	80	35	8	3
西川町	289	80	60	63	35	34	12	5
朝日町	356	117	107	70	33	17	10	2
大江町	320	101	95	75	19	21	5	4
村山市	808	239	210	166	124	51	17	1
東根市	860	296	268	185	91	17	2	1
尾花沢市	738	201	226	155	99	39	12	6
大石田町	371	105	95	80	65	16	8	2
新庄市	1,166	291	243	241	187	112	74	18
金山町	403	91	110	79	61	48	5	9
最上町	578	127	123	124	106	52	27	19
舟形町	412	86	109	71	65	47	23	11
真室川町	511	121	84	99	95	52	32	28
大蔵村	320	76	68	70	46	31	11	18
鮭川村	334	75	83	86	53	21	13	3
戸沢村	336	89	76	80	37	36	14	4
米沢市	984	349	284	161	93	52	27	18
南陽市	891	260	253	207	91	35	21	24
高畠町	824	295	277	180	57	9	4	2
川西町	610	189	208	149	42	17	4	1
長井市	670	254	181	114	88	28	5	
小国町	386	92	75	58	58	58	27	18
白鷹町	670	151	183	157	106	56	14	3
飯豊町	415	121	128	105	31	20	6	4
鶴岡市	3,316	1,076	987	684	353	150	46	20
三川町	284	92	93	54	34	7	3	1
酒田市	2,135	622	462	396	303	187	98	67
庄内町	1,032	297	292	221	131	52	28	11
遊佐町	665	141	164	157	90	65	33	15
県計	26,247	7,853	7,276	5,435	3,118	1,545	653	367

第9表 消防団員の職業構成及び就業形態

区分 市町村名	団員合計	職 業					被用者
		国家公務員	日本郵政	地方公務員	準公務員	その他	
山形市	1,709	21	5	122	40	1,521	1,356
上山市	763		8	35	7	713	563
天童市	1,049	2	3	46	29	969	863
山辺町	352			41	10	301	286
中山町	352	2	1	36		313	316
寒河江市	818	1	3	51	3	760	701
河北町	520	2	1	29	19	469	399
西川町	289		3	36	3	247	250
朝日町	356		1	28	19	308	268
大江町	320	2	5	20	6	287	257
村山市	808	2	4	51	37	714	638
東根市	860	2	2	32	37	787	673
尾花沢市	738	3	5	35	10	685	536
大石田町	371		2	18	21	330	222
新庄市	1,166	6		23		1,137	710
金山町	403		1	22		380	342
最上町	578		3	39	16	520	491
舟形町	412	1	2	35	4	370	368
真室川町	511		5	30		476	479
大蔵村	320	1	1	28		290	277
鮭川村	334	1	1	17	5	310	257
戸沢村	336		3	23	20	290	264
米沢市	984	1	2	30	20	931	798
南陽市	891	2		44	3	842	699
高畠町	824		5	34	2	783	681
川西町	610	1	6	23		580	541
長井市	670			25	35	610	485
小国町	386			27	16	343	353
白鷹町	670	1	7	43	45	574	447
飯豊町	415		2	40	16	357	383
鶴岡市	3,316	3	15	182	180	2,936	2,670
三川町	284	1	3	17	16	247	243
酒田市	2,135	4	11	107	81	1,932	1,678
庄内町	1,032	2	15	48	57	910	856
遊佐町	665		4	15	9	637	542
県計	26,247	61	129	1,432	766	23,859	20,892

平成21年4月1日現在

形 態			構 成 比				
自営業者	家族従業者	その他	被用者	自営業者	家族従業者	その他	
160	85	108	79.3	9.4	5.0	6.3	山 形 市
47	87	66	73.8	6.2	11.4	8.7	上 山 市
53	86	47	82.3	5.1	8.2	4.5	天 童 市
24	17	25	81.3	6.8	4.8	7.1	山 辺 町
36			89.8	10.2	0.0	0.0	中 山 町
22	73	22	85.7	2.7	8.9	2.7	寒 河 江 市
100	18	3	76.7	19.2	3.5	0.6	河 北 町
14	24	1	86.5	4.8	8.3	0.3	西 川 町
59		29	75.3	16.6	0.0	8.1	朝 日 町
18	38	7	80.3	5.6	11.9	2.2	大 江 町
28	125	17	79.0	3.5	15.5	2.1	村 山 市
61	95	31	78.3	7.1	11.0	3.6	東 根 市
49	136	17	72.6	6.6	18.4	2.3	尾 花 沢 市
131	16	2	59.8	35.3	4.3	0.5	大 石 田 町
140	283	33	60.9	12.0	24.3	2.8	新 庄 市
30	31		84.9	7.4	7.7	0.0	金 山 町
23	64		84.9	4.0	11.1	0.0	最 上 町
12	13	19	89.3	2.9	3.2	4.6	舟 形 町
13	19		93.7	2.5	3.7	0.0	真 室 川 町
30	13		86.6	9.4	4.1	0.0	大 蔵 村
63	14		76.9	18.9	4.2	0.0	鮭 川 村
72			78.6	21.4	0.0	0.0	戸 沢 村
75	79	32	81.1	7.6	8.0	3.3	米 沢 市
62	97	33	78.5	7.0	10.9	3.7	南 陽 市
100	25	18	82.6	12.1	3.0	2.2	高 畠 町
50	11	8	88.7	8.2	1.8	1.3	川 西 町
100	63	22	72.4	14.9	9.4	3.3	長 井 市
16	14	3	91.5	4.1	3.6	0.8	小 国 町
117	50	56	66.7	17.5	7.5	8.4	白 鷹 町
29		3	92.3	7.0	0.0	0.7	飯 豊 町
340	145	161	80.5	10.3	4.4	4.9	鶴 岡 市
13	15	13	85.6	4.6	5.3	4.6	三 川 町
241	136	80	78.6	11.3	6.4	3.7	酒 田 市
36	116	24	82.9	3.5	11.2	2.3	庄 内 町
85	16	22	71.0	12.8	2.4	3.3	遊 佐 町
2,449	2,004	902	79.6	9.3	7.6	3.4	県 計

第10表 消防団員の退職・新任状況

区分 市町村名	退 職 団 員 数	左の内訳 (事由別)				左の内訳 (在職年数別)						
		自己 都合	傷病	死亡	整理 統合	5年 未満	5年～ 10年 未満	10年～ 15年 未満	15年～ 20年 未満	20年～ 25年 未満	25年～ 30年 未満	30 年 以上
山形市	175	173		2		43	52	41	24	6	3	6
上山市	55	54		1		7	11	20	7	6	1	3
天童市	68	67		1		7	18	31	10	1		1
山辺町	24	24				1	4	6	6	5	1	1
中山町	24	24				1	6	6	6	5		
寒河江市	69	69				5	16	28	8	10	1	1
河北町	45	45				3	5	10	16	7	3	1
西川町	21	21				6	1	1	1	5	4	3
朝日町	30	30				8	11	4	5	1	1	
大江町	52	52				1	6	8	19	10	5	3
村山市	45	45				7	4	8	9	8	6	3
東根市	59	59				4	9	19	21	6		
尾花沢市	45	45				3	2	8	15	12	5	
大石田町	25	25					6	4	9	4	1	1
新庄市	66	64		2		6	9	11	10	18	7	5
金山町	31	30		1		4	5	8	3	6	4	1
最上町	36	35		1		2	8	7	8	5	6	
舟形町	17	17				3	3		2	4	4	1
真室川町	30	30				1	2	6	6	6	4	5
大蔵村	42	41		1		1	6	12	7	5	7	4
鮭川村	20	20				1	4	5	3	4	1	2
戸沢村	65	64		1		3	6	8	15	21	6	6
米沢市	94	93		1		16	21	30	13	11	3	
南陽市	45	44		1		10	8	8	9	4	1	5
高畠町	60	60				12	10	18	13	3	2	2
川西町	41	41				12	7	9	9	4		
長井市	45	44		1		3	5	7	16	11	2	1
小国町	25	25				2	2	3	3	2	7	6
白鷹町	38	38				10	9	4	9	5	1	
飯豊町	28	28				3	7	3	8	4	2	1
鶴岡市	249	244		5		32	42	81	52	26	10	6
三川町	25	25				3	5	4	8	5		
酒田市	139	133	5	1		11	10	14	33	40	16	15
庄内町	97	97				18	14	20	18	15	7	5
遊佐町	39	38		1		5	5	11	11	5	1	1
県計	1,969	1,944	5	20		254	339	463	412	290	122	89

平成20年4月1日～平成21年3月31日

新 任 団員数	18歳～ 20歳	21歳～ 25歳	26歳～ 30歳	31歳～ 35歳	36歳～ 40歳	41歳～ 45歳	46歳～ 50歳	51歳 以上	41歳以 上の再 入団員	
139	14	48	44	15	6	6	1	5	1	山 形 市
58	5	24	10	9	2	2		6	6	上 山 市
53	12	23	13	5						天 童 市
16	2	9	5							山 辺 町
32	7	13	8	4						中 山 町
56	9	31	13	3						寒 河 江 市
40	1	13	10	10	5	1				河 北 町
19	4	8	3	3	1					西 川 町
23	9	10	3			1			1	朝 日 町
24	5	10	3	3	2	1			1	大 江 町
45		16	11	13	4	1				村 山 市
63	4	25	17	15	2					東 根 市
51	2	20	17	3	5	2	1	1		尾 花 沢 市
16		3	10	1	1	1				大 石 田 町
66	13	24	16	9	2		1	1		新 庄 市
21	5	4	8	3	1					金 山 町
23	2	9	8	3	1					最 上 町
16	1	8	1	5	1					舟 形 町
19	6	5	4	3	1					真 室 川 町
15		9	5	1						大 蔵 村
12	1	4	3	3	1					鮭 川 村
22	11	6	4	1						戸 沢 村
49	5	14	14	9	4	1	1	1		米 沢 市
45	10	23	8	3				1	1	南 陽 市
40	8	20	10	2						高 畠 町
44	11	22	9	2						川 西 町
46	5	25	10	5		1				長 井 市
18	5	5	4	3			1		1	小 国 町
40	10	17	4	5	1		2	1	2	白 鷹 町
20	6	9	4	1						飯 豊 町
239	20	89	80	34	11	5			2	鶴 岡 市
18	4	8	5	1						三 川 町
117	5	23	47	27	7	5	2	1		酒 田 市
71	7	33	17	10	1	3				庄 内 町
42		9	9	5	8	1	1	9	6	遊 佐 町
1,618	209	619	437	219	67	31	10	26	21	県 計

第 1 1 表 消防吏員の公務による死傷者数

平成 2 0 年 4 月 1 日～平成 2 1 年 3 月 3 1 日

区分 消防本部	死 者	負 傷 者 計	火 災	風 水 害 等	救 急 業 務	演 習 訓 練	特 別 警 戒	捜 索	そ の 他
山 形 市	0	0							
上 山 市	0	0							
天 童 市	0	1							1
西 村 山 広 域	0	0							
村 山 市	0	0							
東 根 市	0	2	1						1
尾 花 沢 市	0	1							1
最 上 広 域	0	0							
米 沢 市	0	1				1			
南 陽 市	0	1	1						
高 畠 町	0	0							
川 西 町	0	0							
西 置 賜	0	4	2		1	1			
鶴 岡 市	0	5	2		3				
酒 田 地 区	0	1	1						
県 計	0	16	7	0	4	2	0	0	3

第12表 消防団員の公務による死傷者数

平成20年4月1日～平成21年3月31日

区分 市町村名	死	者	負傷者計	火	災	風水害等	演習訓練	特別警戒	捜	索	そ	の	他
山形市	0		0										
上山市	0		2				2						
天童市	0		0										
山辺町	0		0										
中山町	0		0										
寒河江市	0		1				1						
河北町	0		0										
西川町	0		0										
朝日町	0		3				3						
大江町	0		0										
村山市	0		4				4						
東根市	0		5		1		3						1
尾花沢市	0		1		1								
大石田町	0		0										
新庄市	0		0										
金山町	0		0										
最上町	0		2				2						
舟形町	0		0										
真室川町	0		0										
大蔵村	0		1		1								
鮭川村	0		0										
戸沢村	0		0										
米沢市	0		0										
南陽市	0		2		1								1
高畠町	0		4		1		3						
川西町	0		4				3						1
長井市	0		2		1								1
小国町	0		0										
白鷹町	0		0										
飯豊町	0		4		2		2						
鶴岡市	0		6				6						
三川町	0		3		1	1	1						
酒田市	0		4				4						
庄内町	0		7				7						
遊佐町	0		0										
県計	0		55		9	1	41	0		0			4

第13表 消防ポンプ自動車等現有数(消防本部等)(1)

平成21年4月1日現在

車種	山形市										上山市	
	消防本部 (44)	消防署 (75)	東 出張所 (21)	西 出張所 (21)	南 出張所 (11)	北 出張所 (11)	高 出張所 (11)	楯蔵王温泉 出張所 (11)	天神町白川 出張所 (21)	計 (51)	消防本部 (8)	消防署 (43)
消防本部等 (職員数)												
消防ポンプ自動車	6	1	1	1	1	1	1	1	1	1	1	1
水槽付消防ポンプ自動車	6	1	2		1	1	1			2		2
はしご付 消防ポン プ自動車	0									0		
18m以下												
24m												
30m												
38m以上	1	1								0		
屈折はしご付消防自動車	1		1							0		
大型高所放水車	0									0		
泡原液搬送車	0									0		
化学消防泡消火型 自動車粉未型	2		1		1					1		1
救急 自動車規格	0									1		1
救助 工作車	7	2	2	1	1			1		2		2
指揮 車	2	2	1							1	1	1
電源・照明 車	0									0		
小型動力ポンプ付 積載車	0									0		
小型動力 ポンプ	14	8	4					1		0		
手引動力ポンプ	0									0		
広報 車	6	2	1	1				1		1	1	
空気 充填車	0									0		
資機材 搬送車	2	2								0		
クレーン 車	0									0		
水槽 車	1	1								0		
防災 指導車	6	6								0		
その他	16	5	4	1	1	1	1	1	1	1	1	0
計	72	21	20	7	5	4	5	5	3	10	2	8

※ はしご付消防ポンプ自動車には、ポンプ付きでない車両も含む。

第13表 消防ポンプ自動車等現有数(消防本部等)(2)

平成21年4月1日現在

車種	天童市			西村山広域行政事務組合							村山市			東根市				
	計	消防本部	消防署	計	消防本部	消防署	河分署	北分署	大江分署	朝分署	日西分署	川分署	計	消防本部	消防署	計	消防本部	消防署
	(57)	(13)	(44)	(120)	(15)	(45)	(18)	(14)	(14)	(14)	(14)	(14)	(43)	(10)	(33)	(51)	(11)	(40)
消防ポンプ自動車	1		1	5		1	1	1	1			1	1		1	1		1
水槽付消防ポンプ自動車	1		1	3		2	1						1		1	1		1
はしご付消防ポンプ自動車	0			0									0			1		1
18m以下																		
24m	1		1	0									0			0		
30m	0			0									0			0		
38m以上	0			0									0			0		
屈折はしご付消防自動車	0			0									0			0		
大型高所放水車	0			0									0			0		
泡原液搬送車	0			0									0			0		
化学消防泡消火型自動車	1		1	1		1							1		1	1		1
自動車粉未型	0			0									0			0		
救急自動車	1		1	1		1							1		1	1		1
救急自動車規格	3		3	5		1	1	1	1	1	1	1	2		2	2		2
救急自動車	1		1	1		1							1		1	1		1
指揮車	2		2	2		2							1		1	1		1
電源・照明車	0			0									0			1		1
小型動力ポンプ付積載車	0			0									0			0		
小型動力ポンプ	0			0									0			1		1
広報車	0			1		1							1		1	1		1
空気充填車	0			0									0			0		
資機材搬送車	0			1		1							1		1	0		
クレーン車	0			0									0			0		
水槽車	1		1	0									0			0		
防災指導車	0			0									0			0		
その他	4	3	1	1	1	1							0			1	1	1
計	16	5	11	21	4	8	3	2	2	2	2	2	11	2	9	13	2	11

※ はしご付消防ポンプ自動車には、ポンプ付きでない車両も含む。

第13表 消防ポンプ自動車等現有数(消防本部等)(3)

平成21年4月1日現在

車種	消防本部等 (職員数)		尾花沢市				最上広域市町村圏事務組合					川 藏 鮭 消防分署 (10)	
	計 (47)	消防本部 (8)	消防分署 (28)	大石分署 (11)	計 (131)	消防本部 (24)	中央消防署 (37)	北消防支署 (10)	西消防支署 (10)	東消防支署 (10)	金山消防分署 (10)		舟形消防分署 (10)
消防ポンプ自動車	1		1		9		2	1	1	1	1	1	1
水槽付消防ポンプ自動車	3		2	1	1		1						
18m以下	0				0								
24m	0				0								
30m	0				0								
38m以上	0				0								
屈折はしご付消防自動車	0				1		1						
大型高所放水車	0				0								
泡原液搬送車	0				0								
化学消防泡火型	0				0								
自動車粉未型	0				0								
救急2B	0				5		1	1	1	1	1	1	1
自動車規格	3		3		2		1	1					
救助手工作車	1	1	1	1	1	1	1						
指揮車	2	1			1	1							
電源・照明車	0				0								
小型動力ポンプ積載車	0				0								
小型動力ポンプ 車面に積載して いないもの	1		1		0								
手引動力ポンプ	0				0								
広報車	1	1			1	1							
空気充填車	0				0								
資機材搬送車	1	1			0								
クレーン車	0				0								
水槽車	0				1		1						
防災指導車	0				0								
その他	2	2			8	3	2	1	1	1	1	1	1
計	15	5	8	2	30	5	10	3	3	3	2	1	2

※ はしご付消防ポンプ自動車には、ポンプ付きでない車両も含む。

第13表 消防ポンプ自動車等現有数(消防本部等)(4)

平成21年4月1日現在

車種	米 沢 市				南 陽 市		高 畠 町		川 西 町				
	消防本部 計	消防署 計	東分署 計	西出張所 計	南出張所 計	北出張所 計	消防本部 計	消防本部 計	消防本部 計	消防本部 計			
消防ポンプ自動車	(108) 3	(43) 1	(19) 1	(10) 1	(10) 1	(10) 1	(50) 1	(41) 1	(42) 2	(36) 2	(38) 1	(7) 1	(31) 1
水槽付消防ポンプ自動車	3	1	1		1		1	1	1	1	1		1
はしご付 消防ポン プ自動車	0						0		0		0		
18m以下	0						0		0		0		
24m	0						0		0		0		
30m	1	1					0		0		0		
38m以上	0						0		0		0		
屈折はしご付消防自動車	0						0		0		0		
大型高所放水車	0						0		0		0		
泡原液搬送車	0						0		0		0		
化学消防泡消火型 自動車粉未型	1	1	1				1	1	0		0		
救急2B	1	1	1				1	1	1	1	1		1
自動車高規格	3	2	1				2	2	1	1	1		1
救助手作車	1	1					1	1	1	1	1		1
指揮車	1	1					2	1	1	1	1		1
電源・照明車	0						0		0		0		
小型動力ポンプ付 積載車	0						0		0		0		
小型動力 ポンプ	0						0		0		0		
手引動力ポンプ	0						0		0		0		
広報車	2	2					1	1	1	1	1		1
空気充填車	0						0		0		0		
資機材搬送車	0						0		0		0		
クレーン車	0						0		0		0		
水槽車	1	1					0		0		0		
防災指導車	0						1	1	0		0		
その他	3	2					1	1	0		0		0
計	20	4	8	4	1	1	12	11	8	1	7	0	7

※ はしご付消防ポンプ自動車には、ポンプ付きでない車両も含む。

第13表 消防ポンプ自動車等現有数(消防本部等)(5)

平成21年4月1日現在

車種	消防本部等 (職員数)				西置賜行政組合							鶴岡市					引署 (10)		
	計 (105)	消防本部 (18)	消防署 (39)	白鷹分署 (16)	鷹飯分署 (16)	豊小分署 (16)	国分署 (16)	計 (201)	消防本部 (22)	消防署 (53)	駅前分署 (18)	西分署 (18)	大分署 (18)	山温分署 (10)	海朝分署 (18)	日羽分署 (14)		黒藤分署 (14)	高三分署 (14)
消防ポンプ自動車	1		1					11		2	1	1	1	1	1	1	1	1	1
水槽付消防ポンプ自動車	5		2		1	1	1	2		1	1								
18m以下	0							0											
24m	0							0											
30m	0							1		1									
38m以上	0							0											
屈折はしご付消防自動車	0							0											
大型高所放水車	0							0											
泡原液搬送車	0							0											
化学消防泡消火型	1		1					1		1									
自動車粉末型	0							0											
救急2B	2		2					3		1							1	1	
自動車高規格	4		1		1	1	1	5		1	1			1	1				
救急工作車	1		1					1		1									
指揮車	1	1						3	2	1									
電源・照明車	0							0											
小型動力ポンプ付積載車	0							0											
小型動力ポンプ 車両に積載して いないもの	0							0											
手引動力ポンプ	2							0											
広報車	6	4			1	1		3	2	1									
空気充填車	0							0											
資機材搬送車	2		1			1		2		2									
クレーン車	0							0											
水槽車	0							0											
防災指導車	1	1						0											
その他	0							3	3										
計	26	8	9	3	3	3	35	7	12	3	2	1	2	2	2	2	2	2	1

※ はしご付消防ポンプ自動車には、ポンプ付きでない車両も含む。

第13表 消防ポンプ自動車等現有数(消防本部等)(6)

平成21年4月1日現在

車種	酒田地区広域行政組合													県計 (1,486)
	消防本部 (216)	消防分署 (54)	西分署 (23)	東分署 (13)	南分署 (14)	余目分署 (19)	川松分署 (14)	山平分署 (13)	八田分署 (13)	幡遊分署 (13)	佐野分署 (19)	計		
消防ポンプ自動車	10	1	2	1	1	1	1	1	1	1	1	54		
水槽付消防ポンプ自動車	3	1	1	1								34		
18m以下	0											1		
24m	0											1		
30m	1	1										3		
38m以上	0											1		
屈折はしご付消防自動車	0											2		
大型高所放水車	1			1								1		
泡原液搬送車	1			1								1		
化学消防泡消火型	4	1		1	2							15		
自動車粉末型	0											0		
救急自動車規格	2							1	1			21		
救助手工作車	9	2	1	1	1	1	1			1		51		
指揮車	1	1										16		
電源・照明車	1	1										22		
小型動力ポンプ積載車	0											1		
小型動力ポンプ車両に積載してはいないもの	0											0		
手引動力ポンプ	0											17		
広報車	10	1	1	1	1	1	1	1	1	1	1	36		
空気充填車	0											0		
資機材搬送車	1	1										10		
クレーン車	0											0		
水槽車	1	1										5		
防災指導車	1	1										9		
その他	6	6										45		
計	52	8	11	8	3	4	3	3	3	3	3	348		

※ はしご付消防ポンプ自動車には、ポンプ付きでない車両も含む。

第14表 消防ポンプ自動車等現有数（消防団）

平成21年4月1日現在

区分 市町村名	普通消防ポンプ自動車	水槽ポンプ自動車	付ポンプ車	指揮車	小型動力積載車	小型動力ポンプ	広報車	その他両
山形市	10				33	98		1
上山市	6				23	22		1
天童市	16				19	44		
山辺町	5		2	1	15	8		
中山町	1		2		10	17	1	
寒河江市	4				32	33		
河北町	3				12	23		
西川町	5				11	10		
朝日町	5				14	27		
大江町	4		1		16	12		
村山市	8				8	36		
東根市	7				20	41		
尾花沢市	5				5	69		
大石田町	5				11	14		
新庄市					34	61		
金山町				1	24	6		
最上町	2		1		28	24	1	
舟形町				1	21	5		
真室川町	2				26	22		
大蔵村					22	18		
鮭川村					19	21		
戸沢村	3				9	14		
米沢市	7		1		21	87		
南陽市	10			1	22	41		
高島町	6				8	68		
川西町	3				13	34	1	
長井市	7				22	31		2
小国町	2				19	33		
白鷹町	5				20	48		
飯豊町				1	25	14		1
鶴岡市	39		1	1	133	171		
三川町	3				15	5		1
酒田市	17				58	149		1
庄内町	10				18	69		
遊佐町	7				10	61		
県計	207		8	6	796	1,436	3	7

第15表 消防水利の現況

区分 市町村名	消火栓			防 火 水 槽						計
	公設	私設	計	100m ³ 以上		40～100m ³		20～40m ³		
				公設	私設	公設	私設	公設	私設	
山形市	2,918	66	2,984	10	9	341	65	533	43	1,001
上山市	314		314	4		302	10	110	1	427
天童市	1,037	4	1,041	18	7	400	7	65		497
山辺町	297	1	298	2		43		111		156
中山町	214		214			25		107		132
寒河江市	669	13	682		2	403	7	16	6	434
河北町	388	8	396	1		100		18		119
西川町	79		79			188		17		205
朝日町	89		89			238				238
大江町	270	5	275	1		175	3	28		207
村山市	368		368	2		357		28		387
東根市	615		615	4		333		115		452
尾花沢市	170		170			217	2			219
大石田町	113		113	1		85		62		148
新庄市	689	10	699			218	2		27	247
金山町	140		140			19		27		46
最上町	221		221			47		28		75
舟形町	55		55			40		48		88
真室川町	119		119			109	2	3		114
大蔵村	187		187	3		58		42		103
鮭川村	217		217	2		121		12		135
戸沢村	89		89			45		80		125
米沢市	620		620	1	11	295	114	1	94	516
南陽市	233		233	2	1	358	24	32		417
高畠町	252	26	278	8	1	163	33	53	1	259
川西町	165		165		1	152	15	31	3	202
長井市	282		282	1		110		14		125
小国町	74		74	1		81	1	21		104
白鷹町	219	1	220	2		236	2	39		279
飯豊町			0	1		92	1	36		130
鶴岡市	3,776	83	3,859	19	3	870	53	226	6	1,177
三川町	233	23	256			93	5	24	3	125
酒田市	2,075	52	2,127	8	17	514	64	310	32	945
庄内町	670	661	1,331	1		132	3	113	5	254
遊佐町	222	1	223	2		191	5	25	12	235
県計	18,079	954	19,033	94	52	7,151	418	2,375	233	10,323

平成21年4月1日現在

井戸	そ の 他							
	河川溝等	海・湖	プール	濠池等	下水道	その他	計	
			68	59		8	135	山形市
						1	1	上山市
			19	5			24	天童市
							0	山辺町
	15		4	3			22	中山町
							17	寒河江市
			17				7	河北町
			10				10	西川町
						1	1	朝日町
			5				5	大江町
			7				7	村山市
			14				14	東根市
				5			5	尾花沢市
			8				8	大石田町
							69	新庄市
6	49		10	10			42	金山町
	30		4	8			4	最上町
			4				8	舟形町
			8				8	真室川町
	28		3	21			52	大蔵村
	1						1	鮭川村
			4				4	戸沢村
							61	米沢市
2	25		21	15			8	南陽市
			3	5			75	高島町
			7	68			9	川西町
							3	長井市
			7				7	小国町
			8				8	白鷹町
							19	飯豊町
	50	1	41				92	鶴岡市
			4				4	三川町
	38	8	38	37		29	150	酒田市
			11				11	庄内町
			6				6	遊佐町
16	236	9	355	236	0	61	897	県計

第16表 無線通信施設の現況

平成21年4月1日現在

区分 市町村名	消防救急業務用無線局								同報無線			移動無線			
	固定局数	基地局数	電波数				移動局		親局数	子局屋外	子局戸別	基地局数	移動局		
			全国波	県内波	単信波	復信波	陸上	携帯					車載	可般	携帯
山形市		2	3	1	1	2	88				1	20	24	25	
上山市		1		1	1	1	12	18			1			11	
天童市		4	3	1	1	1	31					11	4	12	
山辺町											1	5	5	49	
中山町											1	5		39	
寒河江市											1	18	4	10	
河北町															
西川町											1	31	2	18	
朝日町											1	6		6	
大江町											1	1		37	
西村山広域行政事務組合	7	7	3	1	2		60								
村山市		1	3	1	2		28		1	56	1	8	2	6	
東根市	4	1	1	1			14	29	1	27					
尾花沢市	12	2	3	1	4		13	16							
大石田町											1	4	1	11	
新庄市											1	3	16	9	
金山町									1	37	8	1	10	6	
最上町									1	58	710	1	5	7	
舟形町									1	1	1,700	1	5	19	
真室川町									1	30		1		5	
大蔵村										28	1,144				
鮭川村									1	41	164	1	1	15	
戸沢村									1	13	1,500	1	11	6	
最上広域市町村圏事務組合	9	8	3	1	2	1	55							3	
米沢市	2	2	3	1	2	1	91				1	43	54	12	
南陽市		1	6	2	4	1	36				1		11		
高島町		2	3	1	1	1	36					14	8	4	
川西町	11	1	3	1	3	1	49				1	3		4	
長井市															
小国町															
白鷹町											1	12		13	
飯豊町											1	23	4	15	
西置賜行政組合	6	6	3	1	2		48								
鶴岡市	9	11	3	1	2	1	82		4	146	7,010	7	116	73	
三川町		1			1		18		1	31		1	15	12	
酒田市							16	36	4	114	5,739	4	22	4	
庄内町		1			1		38		1	71		1	13	24	
遊佐町									1	39	118	1	22	6	
酒田地区広域行政組合	11	13	3	1	3	1	124							16	
県計	71	64	43	16	32	11	839	99	19	692	18,093	36	427	231	

注：鶴岡市の同報無線は津波対策用（水防無線）

第17表 火災通報施設等の現況

平成21年4月1日現在

区分 市町村名	テレビ 監視装置	電話（回線）			救 急 指令専用	消 防 装 置 と 併 用
		119番	消防電話	加入電話		
山形市		20	26	50		
上山市		9		14		1
天童市		12		12		1
山辺町		10	1	1		
中山町		6	1	1		
寒河江市						
河北町						
西川町						
朝日町						
大江町						
西村山広域 行政事務組合		12	23	16		
村山市		14		9		
東根市		8		25		
尾花沢市		6		18		1
大石田町						
新庄市						
金山町						
最上町						
舟形町						
真室川町						
大蔵村						
鮭川村						
戸沢村						
最上広域市町村 圏事務組合		32		27		1
米沢市		34	24	44		1
南陽市		19		19		1
高畠町		6	2	12		
川西町		11		17		1
長井市						
小国町						
白鷹町						
飯豊町						
西置賜 行政組合		25		27		
鶴岡市		26	19			1
三川町						
酒田市						
庄内町						
遊佐町						
酒田地区広域 行政組合		8	10	13		1
県計	0	258	106	305	0	9

第18表 消防本部署の出動状況（出動回数）

消防本部	区分	合計	火災	救急業務	救助活動	風水害等の災害	演習訓練	広報・指導
山形市		14,567	65	7,914	93	34	3,641	542
上山市		3,222	7	1,395	19	1	156	158
天童市		2,909	28	1,985	46		368	190
西村山広域		6,946	34	2,608	47	10	1,564	1,228
村山市		945	7	726	17	15	15	32
東根市		1,719	13	1,252	29	1	53	140
尾花沢市		1,255	13	1,000	18	8	24	76
最上広域		4,943	53	2,516	44	7	174	207
米沢市		3,815	24	2,893	47	12	47	62
南陽市		1,936	12	1,175	12	1	155	301
高畠町		1,181	9	876	16	1	4	36
川西町		1,215	12	617	11	3	150	135
西置賜		2,808	96	1,865	59	4	26	14
鶴岡市		12,560	63	5,543	95	10	793	3,170
酒田地区		12,310	48	5,891	57	6	44	2,817
県計		72,331	484	38,256	610	113	7,214	9,108

第19表 消防本部署の出動状況（出動延人員）

消防本部	区分	合計	火災	救急業務	救助活動	風水害等の災害	演習訓練	広報・指導
山形市		58,014	1,983	23,742	2,042	182	22,478	1,951
上山市		8,340	103	4,312	183	3	474	417
天童市		12,319	294	5,970	485		2,073	2,714
西村山広域		24,276	553	7,854	391	45	5,654	4,913
村山市		3,497	139	2,178	138	60	480	107
東根市		5,345	136	3,768	189	3	131	424
尾花沢市		4,346	246	3,000	145	19	493	12
最上広域		14,686	733	7,501	278	25	606	523
米沢市		13,471	372	8,624	531	55	515	208
南陽市		7,050	203	3,598	59	3	1,558	856
高畠町		3,680	73	2,806	44	4	136	71
川西町		3,790	184	1,851	41	9	790	388
西置賜		8,834	506	5,474	198	20	172	33
鶴岡市		40,062	798	16,629	499	30	2,801	10,347
酒田地区		42,021	958	18,363	693	58	285	10,491
県計		249,731	7,281	115,670	5,916	516	38,646	33,455

平成20年1月1日～平成20年12月31日

警防調査	火原因調査	災害調査	特別警戒	捜索	予防査察	その他	うち火災の誤報・誤認、いたずら等
413		53	9		1,658	145	96
62		3	45	3	66	1,307	1
137		24	1		128	2	
511		48	16		506	374	51
39		7	15	1	71		
114		13	21		36	47	27
3		13	6		53	41	24
268		53	279	9	52	1,281	53
141		10	29		44	506	4
51		12	7	1	133	76	2
55		13	3	1	152	15	3
116		12	1		111	47	8
158		39	112	2	298	135	1
1,338		37	11		1,179	321	63
1,031		48	36	2	1,299	1,031	5
4,437		385	591	19	5,786	5,328	338

平成20年1月1日～平成20年12月31日

警防調査	火原因調査	災害調査	特別警戒	捜索	予防査察	その他	うち火災の誤報・誤認、いたずら等
1,376		232	52		3,335	641	439
165		12	91	5	157	2,418	1
444		62	7		267	3	
1,891		194	59		1,373	1,349	297
117		26	102	8	142		
361		39	69		80	145	85
5		32	140		106	148	65
683		159	812	24	139	3,203	191
721		32	390		136	1,887	52
153		96	21		290	213	16
137		42	10	3	304	50	9
116		48	3		222	138	21
622		191	316	10	781	511	5
4,264		147	34		3,488	1,025	189
3,764		234	157	4	2,414	4,600	99
14,819		1,546	2,263	54	13,234	16,331	1,469

第20表 消防団の出動状況（出動回数）

区分 市町村名	合計	火災	救急業務	救助活動	風水害等 の災害	演習訓練	広報・指導
山形市	2,417	70				607	
上山市	55	11				17	
天童市	904	20				71	768
山辺町	202	7			3	86	49
中山町	288	5				31	240
寒河江市	87	22				2	40
河北町	31	7			1	12	5
西川町	45	6				1	38
朝日町	26	2			1	9	14
大江町	7	2				4	
村山市	408	5				15	384
東根市	55	13				32	
尾花沢市	120	10			1	38	65
大石田町	26	3				16	5
新庄市	63	14			1	8	38
金山町	54	6			1	25	20
最上町	27	8				15	2
舟形町	17	4				5	5
真室川町	8	8					
大蔵村	20	3				10	3
鮭川村	41	5				12	24
戸沢村	18	7			1	7	
米沢市	175	15				37	116
南陽市	316	12				34	263
高畠町	266	9				4	168
川西町	257	9				17	122
長井市	28	11				7	5
小国町	30	12				13	
白鷹町	60	10				9	
飯豊町	30	8			1	5	14
鶴岡市	421	53			5	219	68
三川町	23	7			1	14	1
酒田市	163	33			6	51	60
庄内町	17	8				4	2
遊佐町	185	10			1	2	170
県計	6,890	435	0	0	23	1,439	2,689

平成20年1月1日～平成20年12月31日

警防調査	火災原因調査	特別警戒	搜索	予防査察	その他	うち火災の 誤報・誤認 いたずら等	
		479		349	912		山形市
		7	3		17		上山市
		45					天童市
3		54					山辺町
		2		10			中山町
		23					寒河江市
			2	2	2		河北町
							西川町
		1					朝日町
		3	1				大江市
		10					村山市
		6					東根市
		1			1	1	尾花沢市
							大石田町
		1	2				新庄市
			1				金山町
			2				最上町
				3			舟形町
1		2		1			真室川町
							大蔵村
1			2				鮭川村
		3			4	4	米沢市
		3	1		3	1	南陽市
82		3					高島町
		2	1	72	34		高川西町
		1	3		1		長井市
		5					小国町
		38	3				白鷹町
		2					飯豊町
		15	15	13	33	5	鶴岡市
			4	6	3		三川町
					3		酒庄市
					3		内田町
					2		遊佐町
87	0	706	40	456	1,015	11	県計

第21表 消防団の出動状況（出動延人員）

区分 市町村名	合計	火災	救急業務	救助活動	風水害等 の災害	演習訓練	広報・指導
山形市	22,620	899				8,354	
上山市	4,031	779				2,626	
天童市	7,031	1,010				3,095	2,304
山辺町	12,608	246			83	5,457	909
中山町	3,593	208				2,075	1,200
寒河江市	5,580	1,170				1,200	3,040
河北町	3,107	321			14	1,926	253
西川町	859	378				291	190
朝日町	5,150	15			15	1,620	3,500
大江町	942	315				480	
村山市	3,979	321				1,979	1,536
東根市	3,959	677				3,082	
尾花沢市	4,713	422			13	3,223	4
大石田町	2,036	292				1,053	530
新庄市	5,993	1,251			34	3,671	1,030
金山町	4,902	1,226			36	2,253	1,313
最上町	4,730	1,140				3,250	300
舟形町	1,653	350				1,200	88
真室川町	631	631					
大蔵村	2,499	260				2,020	44
鮭川村	3,318	341				2,407	570
戸沢村	2,227	625			122	1,384	
米沢市	3,602	463				2,448	580
南陽市	5,022	572				3,391	905
高畠町	2,591	279				1,343	504
川西町	3,572	321				1,688	919
長井市	2,884	1,264				1,141	357
小国町	1,877	395				1,296	
白鷹町	3,329	1,214				1,540	
飯豊町	2,414	842			3	825	700
鶴岡市	12,608	2,399			176	7,931	1,146
三川町	1,874	233			131	1,450	60
酒田市	7,733	1,891			296	3,562	1,493
庄内町	3,440	928				1,518	189
遊佐町	1,431	794			16	247	340
県計	158,538	24,472	0	0	939	81,026	24,004

平成20年1月1日～平成20年12月31日

警防調査	火災原因調査	特別警戒	搜索	予防査察	その他	うち火災の 誤報・誤認 いたずら等	
14		2,743	54	2,078	8,546		山形市 上山童市 天山辺町 山中
		169					
		622					
		5,899					
		60					
		170					
		147					
		105					
		200					
		1,051					
		114					
		49					
		20					
		6					
410		53	90	360	277	47	寒河江市 河北町 河西町 朝日町 大庄川町 村山根市 東花沢市 尾石田町 大新庄市 金上山町 最上形町 舟室川町 真蔵川村 大鯉川村 戸沢村 米沢市 南陽市 高畠町 西長井市 小白国町 飯鷹町 豊鶴岡市 三川町 酒庄田市 庄内佐町 遊
		58					
		35					
		55					
		6					
		3					
		186					
		260					
		44					
		154					
		162					
		9					
		805					
		34					
450	0	12,260	1,244	3,162	10,981	230	県計

第22表 少年消防クラブの現況

区分 市町村名	ク ラ ブ 数						ク ラ	
	計	学校単位		市町村 単位	地区 単位	その他	計	学校
		小学校	中学校					小学校
山形市	3	3					2,083	2,083
上山市	2				2		80	
天童市	0						0	
山辺町	0						0	
中山町	0						0	
寒河江市	0						0	
河北町	0						0	
西川町	0						0	
朝日町	0						0	
大江町	0						0	
村山市	0						0	
東根市	11	8			3		1,449	1,313
尾花沢市	6	6					244	244
大石田町	0						0	
新庄市	0						0	
金山町	0						0	
最上町	0						0	
舟形町	4	4					171	171
真室川町	0						0	
大蔵村	0						0	
鮭川村	0						0	
戸沢村	0						0	
米沢市	1				1		10	
南陽市	6				6		84	
高畠町	8	1				7	123	14
川西町	8	8					285	285
長井市	13	6			7		590	510
小国町	8	7			1		173	163
白鷹町	6	5			1		311	293
飯豊町	8	5			3		206	168
鶴岡市	145	15			130		4,678	613
三川町	27				27		411	
酒田市	38	12			26		3,140	2,164
庄内町	5	5					1,294	1,294
遊佐町	7	3				4	473	445
県計	306	88	0	0	207	11	15,805	9,760

平成21年4月1日現在

ブ 員 数				指 導 者 数				
単位 中学校	市町村 単位	地区 単位	その他	計	学校単位		その他	
					小学校	中学校		
		80		11	11			山形市
				12			12	上山市
				0				上天童市
				0				山辺町
				0				中山町
				0				寒河江市
				0				河北町
				0				西川町
				0				朝日町
				0				大江山町
		136		0				村山市
				49	43		6	東根市
				12	12			尾花沢市
				0				大石田町
				0				新庄市
				0				最上山町
				4	4			舟形町
				0				真室川町
				0				大蔵川村
				0				鮭川村
		10		8			8	米沢市
		84		31			31	南陽市
			109	16	2		14	高畠町
				8	8			高川西町
		80		13	6		7	長井市
		10		9	8		1	小白町
		18		6	5		1	白鷹町
		38		8	5		3	飯豊町
		4,065		160	30		130	鶴岡市
		411		27			27	三川町
		976		38	12		26	酒庄市
				5	5			庄内町
			28	55	35		20	遊佐町
0	0	5,908	137	472	186	0	286	県計

第23表 幼年消防クラブの現況

区分 市町村名	ク ラ ブ 数					ク		
	計	幼稚園 保育園 単位	学校 単位	市町村 単位	地区 単位	その他	計	幼稚園 保育園 単位
山形市	54	54					5,579	5,579
上山市	2	2					216	216
天童市	5	5					741	741
山辺町	1	1					160	160
中山町	0						0	
寒河江市	9	9					371	371
河北町	7	7					575	575
西川町	1	1					128	128
朝日町	3	3					76	76
大江町	3	3					187	187
村山市	0						0	
東根市	12	12					1,125	1,125
尾花沢市	10	10					523	523
大石田町	3	3					108	108
新庄市	4	4					409	409
金山町	2	2					140	140
最上町	5	5					261	261
舟形町	1	1					43	43
真室川町	1	1					134	134
大蔵村	1	1					29	29
鮭川村	0						0	
戸沢村	0						0	
米沢市	10	10					463	463
南陽市	10	10					896	896
高畠町	10	10					879	879
高川西町	7	7					118	118
長井市	17	11	6				1,973	907
小国町	14	7	7				475	207
白鷹町	10	5	5				737	447
飯豊町	10	5	5				468	221
鶴岡市	46	46					2,915	2,915
三川町	1	1					180	180
酒田市	40	40					3,408	3,408
庄内町	0						0	
遊佐町	5	5					378	378
県計	304	281	23	0	0	0	23,695	21,824

平成21年4月1日現在

ラ ブ 員 数				指 導 者 数				
学校 単位	市町村 単位	地区 単位	その他	計	幼稚園 保育園 単位	学校 単位	その他	
				357	357			山形市
				18	18			上山市
				88	88			天童市
				2	2			山辺町
				0				中山町
				18	18			寒河江市
				54	54			河北町
				9	9			河西町
				20	20			朝日町
				24	24			大江町
				0				村山市
				145	145			東根市
				70	70			尾花沢市
				6	6			大石田町
				0				新庄市
				0				金山町
				5	5			最上町
				1	1			舟形町
				11	11			真室川町
				2	2			大蔵村
				0				大蔵村
				0				大蔵村
				0				米沢市
				104	104			南陽市
				146	146			高島町
				7	7			西川町
1,066				19	13	6		長井市
268				15	7	8		小白町
290				10	5	5		飯豊町
247				10	5	5		鶴岡市
				138	138			三川町
				1	1			酒田市
				40	40			内田町
				0				佐遊町
				30	30			遊佐町
1,871	0	0	0	1,350	1,326	24	0	県計

第24表 婦人防火クラブの現況

平成21年4月1日現在

区分 市町村名	合計		消火活動を行う		炊き出し、連絡、救護等を行う (消火活動はしない)		予防啓蒙活動のみ行う	
	組織数	人員数	組織数	人員数	組織数	人員数	組織数	人員数
山形市	7	23,084			7	23,084		
上山市	1	208					1	208
天童市	12	4,011			12	4,011		
山辺町	0	0						
中山町	0	0						
寒河江市	0	0						
河北町	0	0						
西川町	0	0						
朝日町	1	74			1	74		
大江町	0	0						
村山市	7	4,688					7	4,688
東根市	10	2,107			10	2,107		
尾花沢市	87	5,742			87	5,742		
大石田町	0	0						
新庄市	19	225			19	225		
金山町	14	194	14	194				
最上町	0	0						
舟形町	1	36	1	36				
真室川町	8	72	8	72				
大蔵村	1	140			1	140		
鮭川村	2	30					2	30
戸沢村	1	12	1	12				
米沢市	1	416					1	416
南陽市	6	378					6	378
高島町	1	30			1	30		
川西町	4	108					4	108
長井市	2	22	1	17			1	5
小白町	0	0						
飯鷹町	1	27			1	27		
飯豊町	0	0						
鶴岡市	16	7,085	4	1,384	12	5,701		
三川町	1	97			1	97		
酒田市	51	7,150	1	96	8	2,108	42	4,946
庄内町	1	210			1	210		
遊佐町	6	2,393			6	2,393		
県計	261	58,539	30	1,811	167	45,949	64	10,779

第25表 平成19年度市町村消防費性質別歳出決算額（1）

	区分 市町村	消防費 (①～⑥計)	消防費			人件費 ①	消防費	
			消防本部 署費	消防団費	その他		消防本部 署費	消防団費
消防本部設置市町	山形市	2,301,529	2,079,387	205,287	16,855	1,847,523	1,801,773	45,667
	上山市	473,808	411,111	45,319	17,378	405,804	389,968	15,836
	天童市	638,305	557,725	80,580		447,187	427,592	19,595
	村山市	391,660	311,955	44,481	35,224	307,379	284,626	22,753
	東根市	597,470	489,408	45,983	62,079	436,093	357,702	16,312
	尾花沢市	447,635	381,243	24,073	42,319	367,560	349,189	18,371
	米沢市	948,662	860,221	68,600	19,841	778,072	755,687	20,408
	南陽市	487,788	367,990	115,825	3,973	341,655	322,933	18,671
	高畠町	377,943	333,421	44,271	251	302,486	284,987	17,499
	川西町	333,132	287,507	45,488	137	280,972	268,689	12,283
鶴岡市	2,361,189	1,884,743	430,973	45,473	1,643,596	1,553,888	84,968	
一部事務組合	西村山広域	1,186,987	1,186,987			1,038,927	1,038,927	
	最上広域	1,147,489	1,147,489			1,084,105	1,084,105	
	西置賜行政	971,054	971,054			904,656	904,656	
	酒田地区	1,955,297	1,955,297			1,794,971	1,794,971	
	小計	14,619,948	13,225,538	1,150,880	243,530	11,980,986	11,619,693	292,363
一部事務組合構成市町村	寒河江市	575,817	503,232	61,011	11,574	18,633		18,633
	河北町	366,714	302,134	49,610	14,970	29,230		29,230
	西川町	197,651	153,926	43,725		23,205		23,205
	朝日町	246,203	167,412	78,791		27,009		27,009
	大江町	206,967	174,453	32,514		9,308		9,308
	新庄市	619,415	514,592	104,823		46,708		46,708
	金山町	150,044	108,698	40,139	1,207	16,489		16,489
	最上町	220,552	166,007	53,089	1,456	23,191		23,191
	舟形町	135,080	103,304	17,361	14,415	7,179		7,179
	真室川町	206,734	159,399	47,335		17,720		17,720
	大蔵村	116,065	88,256	27,736	73	5,860		5,860
	鮭川村	122,642	91,019	31,623		5,644		5,644
	戸沢村	137,089	105,333	24,702	7,054	6,661		6,661
	長井市	591,099	524,585	63,003	3,511	11,907		11,907
	小国町	201,716	164,437	35,065	2,214	7,053		7,053
白鷹町	310,161	247,487	52,548	10,126	21,127		12,017	
飯豊町	189,088	144,426	44,001	661	27,256		27,256	
酒田市	1,747,040	1,435,588	268,692	42,760	61,473		59,476	
庄内町	494,664	392,315	56,909	45,440	26,345		26,345	
遊佐町	155,328	22,508	115,308	17,512	27,682		27,682	
委託	大石田町	189,962	131,073	37,177	21,712	30,797		11,059
	三川町	204,526	167,104	37,394	28	9,448		9,420
非常備	山辺町	125,735		125,735		31,415		31,415
	中山町	58,804		33,098	25,706	9,078		9,078
	小計	7,569,096	5,867,288	1,481,389	220,419	500,418	0	469,545

(注釈)

一部事務組合 西村山広域（寒河江市、河北町、西川町、朝日町、大江町）
 構成市町村 最上広域（新庄市、金山町、最上町、舟形町、真室川町、大蔵村、鮭川村、戸沢村）
 西置賜行政（長井市、小国町、白鷹町、飯豊町）
 酒田地区（酒田市、庄内町、遊佐町）
 受委託関係市 尾花沢市が大石田町の業務を受託。
 町村 鶴岡市が三川町の業務を受託。
 非常備町 山辺町、中山町

(単位：千円)

その他	物件費				維持補修費				
	②	消防本部 署費	消防団費	その他	③	消防本部 署費	消防団費	その他	
83	255,994	140,696	98,526	16,772	9,160	9,160			山形市
	32,443	17,674	8,903	5,866	2,241			2,241	上市市
	55,807	44,339	11,468		682	682			天童市
	33,205	24,947	1,954	6,304	1,846	1,208	638		村山市
62,079	44,728	44,728			2,810	2,810			東根市
	26,194	21,968	3,579	647	6,953	6,953			尾花沢市
1,977	75,022	52,011	15,427	7,584	2,947	2,129	818		米沢市
51	39,422	29,571	8,653	1,198	629	582		47	南陽市
	16,288	10,199	5,900	189	229	31	198		高島町
	17,472	12,020	5,315	137	2,260	1,186	1,074		川西町
4,740	156,777	89,940	49,326	17,511	17,836	2,012	10,494	5,330	鶴岡市
	49,145	49,145			860	860			西村山広域
	53,707	53,707			1,613	1,613			最上広域
	52,199	52,199			5,818	5,818			西置賜行政
	90,813	90,813			5,944	5,944			酒田地区
68,930	999,216	733,957	209,051	56,208	61,828	40,988	13,222	7,618	小計
	7,863		5,587	2,276	1,180		1,180		寒河江市
	10,731		10,731		0				河北町
	3,720		3,720		0				西川町
	5,199		5,199		0				朝日町
	4,689		4,689		0				大江町
	4,785		4,785		1,508		1,508		新庄市
	3,206		2,702	504	274		274		金山町
	6,531		6,001	530	63		63		最上町
	5,748		5,748		0				舟形町
	10,465		10,465		1,102		1,102		真室川町
	6,074		6,001	73	0				大蔵村
	5,621		5,621		0				鮭川村
	9,037		4,969	4,068	1,237			1,237	戸沢村
	10,544		10,064	480	117		117		長井市
	6,011		6,011		9		9		小国町
9,110	3,677		3,677		346		300	46	白鷹町
	10,029		10,029		123		123		飯豊町
1,997	113,866		82,275	31,591	3,766		3,766		酒田市
	19,968		19,968		3,365		3,365		庄内町
	18,659		18,659		736		736		遊佐町
19,738	4,647		3,760	887	0				大石田町
28	6,237		6,237		2,302		2,302		三川町
	40,229		40,229		139		139		山辺町
	12,042		5,681	6,361	1,498			1,498	中山町
30,873	329,578	0	282,808	46,770	17,765	0	14,984	2,781	小計

第25表 平成19年度市町村消防費性質別歳出決算額(2)

	区分	補助費等 ④	消防本部 署 費	消防団費	その他	普通建設 事業費 ⑤		
	市町村					消防本部 署 費	消防団費	
消防本部設置市町	山形市	79,402	36,057	43,345		109,450	91,701	17,749
	上山市	29,863	3,380	20,580	5,903	3,337	89	
	天童市	64,557	34,184	30,373		70,072	50,928	19,144
	村山市	25,560	1,174	19,136	5,250	23,670		
	東根市	36,897	7,226	29,671		76,942	76,942	
	尾花沢市	22,919	3,133	2,123	17,663	24,009		
	米沢市	40,870	15,632	25,028	210	51,751	34,762	6,919
	南陽市	34,723	6,189	25,857	2,677	71,359	8,715	62,644
	高畠町	23,532	4,002	19,468	62	35,408	34,202	1,206
	川西町	18,023	3,668	14,355		14,405	1,944	12,461
鶴岡市	149,639	14,311	123,712	11,616	393,341	224,592	162,473	
一部事務組合	西村山広域	28,189	28,189			69,866	69,866	
	最上広域	6,836	6,836			1,228	1,228	
	西置賜行政	5,493	5,493			2,888	2,888	
	酒田地区	4,788	4,788			52,212	52,212	
	小計	571,291	174,262	353,648	43,381	999,938	650,069	282,596
一部事務組合構成市町村	寒河江市	535,552	503,232	23,022	9,298	12,589		12,589
	河北町	311,783	302,134	9,649		14,970		
	西川町	164,162	153,926	10,236		6,564		6,564
	朝日町	177,733	167,412	10,321		36,262		36,262
	大江町	186,864	174,453	12,411		6,106		6,106
	新庄市	556,670	514,592	42,078		9,744		9,744
	金山町	121,407	108,698	12,006	703	8,668		8,668
	最上町	184,019	166,007	17,086	926	6,748		6,748
	舟形町	117,719	103,304		14,415	4,434		4,434
	真室川町	177,190	159,399	17,791		257		257
	大蔵村	103,095	88,256	14,839		1,036		1,036
	鮭川村	100,342	91,019	9,323		11,035		11,035
	戸沢村	116,903	105,333	9,821	1,749	3,251		3,251
	長井市	548,518	524,585	21,122	2,811	20,013		19,793
	小国町	179,994	164,437	13,343	2,214	8,649		8,649
	白鷹町	270,394	247,487	21,937	970	14,617		14,617
	飯豊町	150,019	144,426	4,932	661	1,661		1,661
酒田市	1,516,656	1,434,434	73,050	9,172	50,125		50,125	
庄内町	399,546	392,315	7,231		45,440			
遊佐町	53,137	22,508	30,629		54,463		37,602	
委託	大石田町	141,859	131,073	9,699	1,087	12,659		12,659
	三川町	179,154	167,104	12,050		7,385		7,385
非常備	山辺町	40,140		40,140		13,812		13,812
	中山町	35,939		18,339	17,600	0		
	小計	6,368,795	5,866,134	441,055	61,606	350,488	0	272,997

(注釈)

一部事務組合 西村山広域(寒河江市、河北町、西川町、朝日町、大江町)
 構成市町村 最上広域(新庄市、金山町、最上町、舟形町、真室川町、大蔵村、鮭川村、戸沢村)
 西置賜行政(長井市、小国町、白鷹町、飯豊町)
 酒田地区(酒田市、庄内町、遊佐町)
 受委託関係市 尾花沢市が大石田町の業務を受託。
 町村 鶴岡市が三川町の業務を受託。
 非常備町 山辺町、中山町

(単位：千円)

その他	その他 ⑥	消防本部 署 費	消防団費	その他	
3,248	0 120 0			120	山形市 上山市 天童市
23,670	0 0				村山市 東根市
24,009	0				尾花沢市
10,070	0 0				米沢市 南陽市
	0				高島町
	0				川西町
6,276	0				鶴岡市
	0 0 0				西村山広域 最上広域
	6,569	6,569			西置賜行政 酒田地区
67,273	6,689	6,569	0	120	小計
14,970	0 0 0 0				寒河江市 河北町 西川町 朝日町 大江町
	0 0 0 0 0 0 0				新庄市 金山町 最上町 舟形町 真室川町 大蔵村 鮭川村 戸沢村
220	0 0 0 0				長井市 小国町 白鷹町 飯豊町
45,440	1,154 0	1,154			酒田市 庄内町
16,861	651			651	遊佐町
	0 0				大石田町 三川町
	0 247			247	山辺町 中山町
77,491	2,052	1,154	0	898	小計