

# 第 3 章

## 危険物・予防の部

## 利用にあたって

この統計は、総務省消防庁の行った平成 19 年度危険物規制事務調査及び平成 20 年防火対象物の実態調査等をもとに集計したものです。

なお、平成 20 年 4 月 1 日より、酒田地区消防組合は酒田地区広域行政組合に名称を変更しています。この統計は、平成 20 年 3 月 31 日現在の状況と、平成 19 年中のデータによるものですが、管轄区域が同じことから、消防機関名の表記を「酒田地区広域行政組合」に統一しています。

### 第 6・14 表関係

本籍等書換とは、氏名、本籍等免状の記載事項に変更のあった場合に行う書換を指す。

写真書換とは、免状取得者が交付年月日から 10 年以内ごとに行わなければならない免状の顔写真の書換を指す。

### 第 8・10・11 表関係

特定防火対象物とは、映画館・飲食店・百貨店・旅館・病院等消防法施行令別表第 1 (1) 項から (4) 項、(5) 項イ、(6) 項、(9) 項イ、(16) 項イ、(16 の 2) 項及び (16 の 3) の用途に供するものをいう。

非特定防火対象物とは特定防火対象物以外のものをいう。

### 第 10 表関係

甲種防火対象物とは、特定防火対象物で収容人員 30 人以上かつ延べ面積 300 m<sup>2</sup>以上のもの及び非特定防火対象物で収容人員 50 人以上かつ延べ面積 500 m<sup>2</sup>以上のものをいう。乙種防火対象物とは、特定で 30 人以上かつ 300 m<sup>2</sup>未満のもの、非特定で 50 人以上かつ 500 m<sup>2</sup>未満のものをいう。

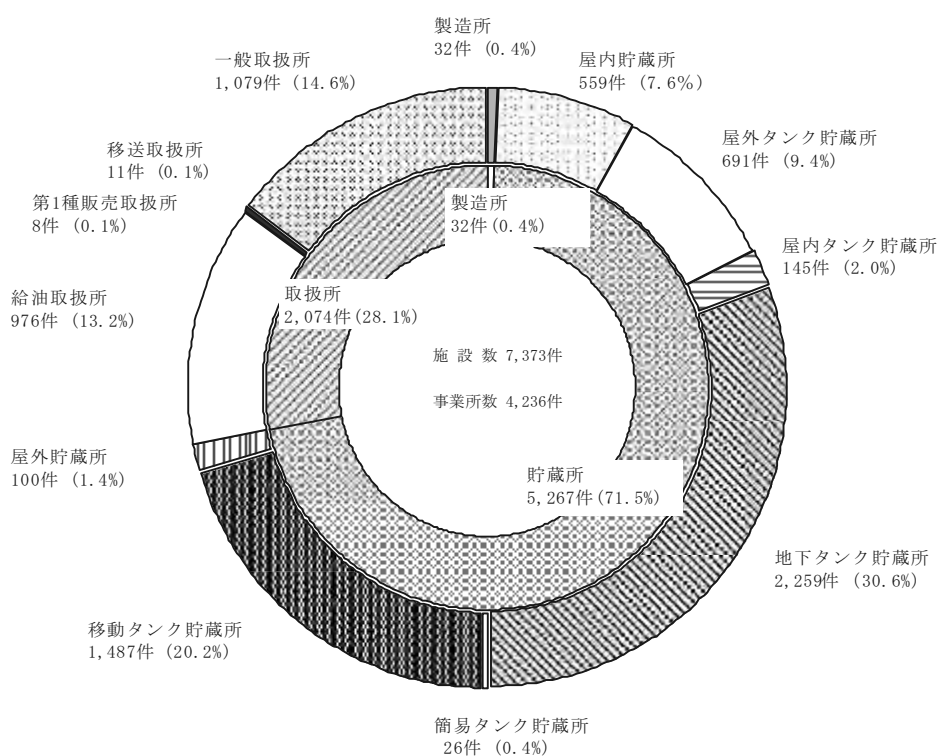
### 第 12 表関係

防火対象物定期点検報告制度とは、一定の規模、用途の防火対象物の管理権原者が、火災の予防に関する専門知識を有する者に、防火管理上必要な業務、消防法令により義務付けられている消防用設備等の設置、維持等について点検基準に適合しているかどうかを定期的に点検させ、その結果を消防長又は消防署長に報告する制度である。

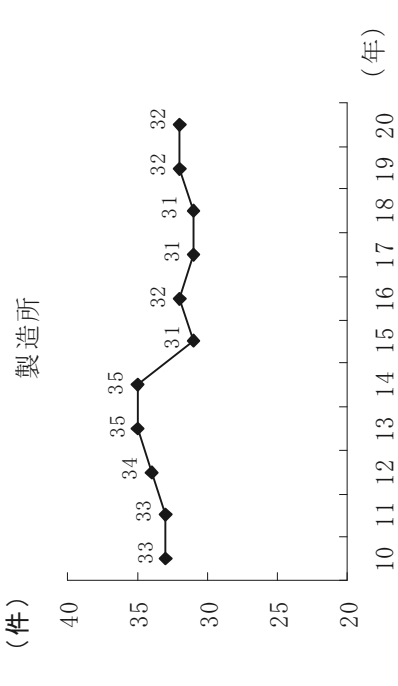
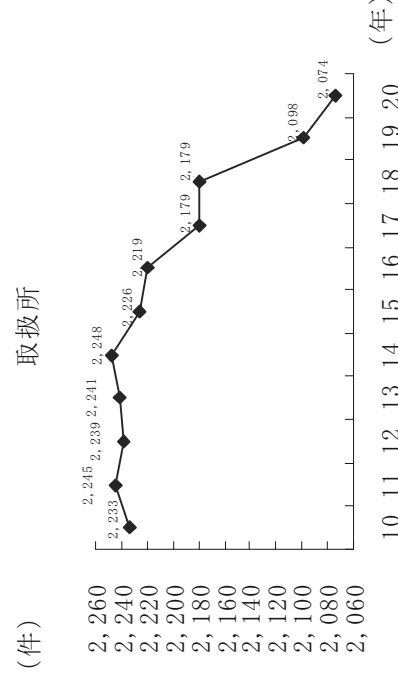
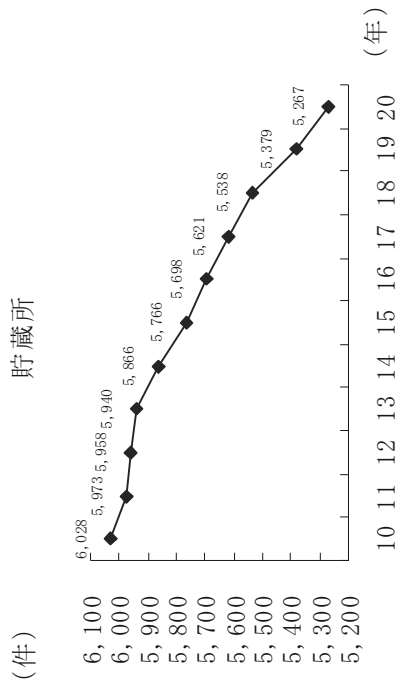
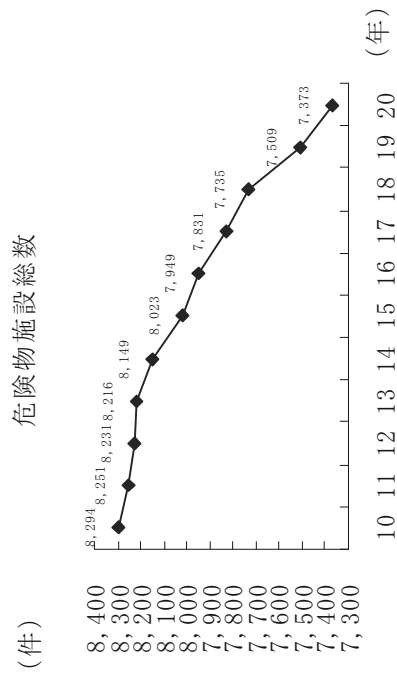
## 危険物の概況

### 1 危険物製造所等設置状況

平成20年3月31日現在の県内の危険物製造所等の設置状況は、総設置数は7,373施設となっている。施設の内訳をみると、地下タンク貯蔵所が2,259施設(30.6%)と最も多く、次いで移動タンク貯蔵所1,487施設(20.2%)、一般取扱所1,079施設(14.6%)、給油取扱所976施設(13.2%)、屋外タンク貯蔵所691施設(9.4%)の順となっている(第1表参照)。



なお、設置数の過去10年間の推移は次の通りである。



## 2 危険物取扱者の状況

平成 19 年度危険物取扱者試験の実施状況を見ると、受験者 5,946 人に対し合格者 2,462 人で合格率は 41.4%となっている（第 5 表参照）。

また、昭和 35 年から平成 20 年 3 月 31 日現在までの免状の累計新規交付枚数は、97,186 枚となっている（第 6 表参照）。

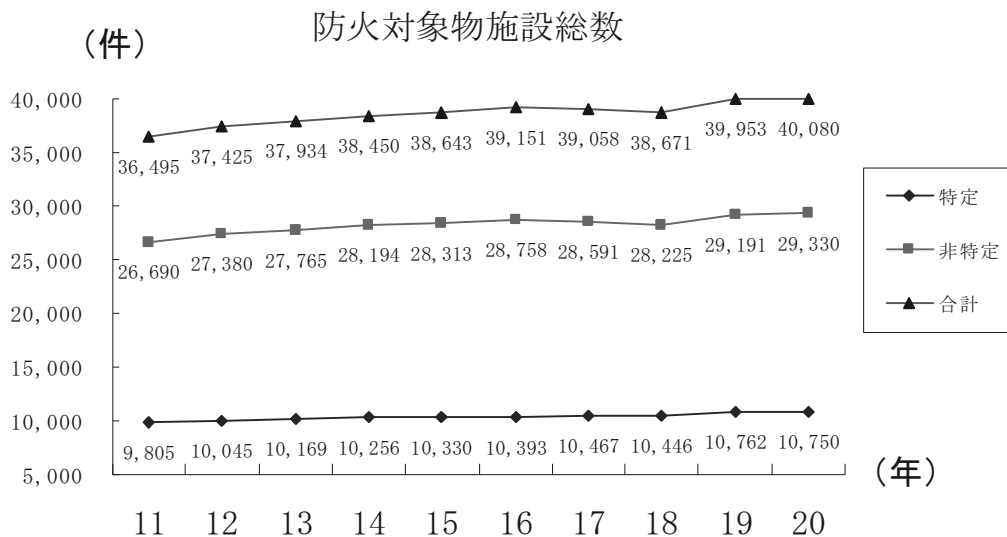
危険物製造所等で危険物の取扱作業に従事している危険物取扱者が受講する義務のある危険物取扱者保安講習の実施状況を見ると、平成 19 年度は 12 市 27 会場で開催され、受講者は 2,469 人となった（第 7 表参照）。

### 予防の概況

#### 1 防火対象物の状況

平成 20 年 3 月 31 日現在の防火対象物の状況は、総数で 40,080 件となっている。防火対象物の区分ごとの内訳を見ると、共同住宅等（5 項ロ）が 7,868 件（19.6%）と最も多く、次いで工場又は作業場（12 項イ）が 7,276 件（18.2%）、倉庫（14 項）4,089 件（10.2%）、複合用途防火対象物（特定含）（16 項イ）2,517 件（6.4%）、百貨店、マーケット等（4 項）2,492 件（6.2%）の順となっている（第 8 表参照）。

なお、防火対象物数の過去 10 年間の推移は次の通りである。



## 2 防火管理の状況

平成 20 年 3 月 31 日現在の防火管理の実施状況は、防火管理実施義務対象物 9,364 件に対し、防火管理者を選任している防火対象物は 7,735 件（選任率 82.6%）、消防計画を作成している防火対象物は 7,331 件（作成率 78.3%）となっている（第 10 表参照）。

## 3 主な消防用設備等の設置状況

平成 20 年 3 月 31 日現在の主な消防用設備等の設置状況は、屋内消火栓設備の設置率 95.6%、スプリンクラー設備設置率 99.7%、自動火災報知設備設置率 97.6%、漏電火災警報器設置率 97.7%、非常警報設備設置率 98.1%、避難器具設置率 97.8%、誘導灯設置率 98.7%となっている（第 11 表参照）。

## 4 防火対象物定期点検報告制度の状況

平成 20 年 3 月 31 日現在の防火対象物定期点検報告制度の実施状況を見ると、点検報告制度の対象物は 1,243 件、点検報告件数については 750 件となっている（第 12 表参照）。

## 5 消防設備士の状況

平成 19 年度消防設備士試験の実施状況は、受験者 724 人に対し合格者 206 人で合格率は 28.5%となっている（第 13 表参照）。

また、昭和 35 年から平成 20 年 3 月 31 日現在までの免状の累計新規交付数は、7,996 枚となっている（第 14 表参照）。

消防設備士法定講習の実施状況は、平成 19 年度は 1 市 1 町で開催され、受講者は 415 人であった（第 15 表参照）。

第1表 危険物製造所等設置状況（完成検査済証交付施設）

平成20年3月31日現在

	合計	貯 蔵 所										取 扱 所									
		製造所	小計	屋内貯蔵所	屋外タンク貯蔵所	特定屋外タンク貯蔵所	屋外タンク貯蔵所	屋内タンク貯蔵所	地下タンク貯蔵所	簡易タンク貯蔵所	移動タンク貯蔵所	14kを超える牽引車型	屋外貯蔵所	小計	給油取扱所	自家用給取	第1種販売取扱所	第2種販売取扱所	移送取扱所	一般取扱所	事業所
山形市	1,188		903	74	70	2	54	444		245	3	16	285	129	38	2				154	725
上市市	198		147	15	29		5	65	1	28		4	51	22	4					29	126
天童市	416		301	41	30		6	124	4	94		2	115	64	27					51	219
西村山	560		357	50	35		3	174		93	1	2	203	87	31					116	386
東根市	167	1	119	19	14		2	50	1	32		1	47	26	6	1				20	115
尾花沢市	420		287	54	50	1	11	112		59		1	133	57	22					76	188
最上広域	178		114	5	8		2	47		52			64	39	11					25	111
米沢市	611	1	425	36	40		11	205	1	132			185	92	28					93	328
南陽市	667	17	504	45	125		9	192	1	115	4	17	146	67	22					79	354
高島町	179		128	8	15		2	40	3	58		2	51	27	9					24	106
川西町	134		93	9	12			36	1	35			41	16	3					25	68
西置賜	124		91	9	4		2	43	7	25		1	33	12	1	1				20	75
鶴岡市	488	2	343	47	50			151		91		4	143	63	20					80	300
酒田地区	831		590	55	57		17	305	1	151		4	241	111	22					130	515
山辺町	1,110	11	799	88	138	6	20	245	5	259	26	44	300	144	50	4			11	141	560
中山町	50		37	2	4		1	17	1	10		2	13	8	2					5	29
中山町	52		29	2	10			9		8			23	12	3					11	31
合計	7,373	32	5267	559	691	9	21	2259	26	1487	34	100	2074	976	299	8	0	11	1079	4236	

第2表 危険物製造所等設置状況（数量別及び種別）

平成20年3月31日現在

製造所等 区分	合計	製造所	貯蔵所							取扱所										
			小計	屋内貯蔵所	屋外貯蔵所 連テ特 屋ク外貯蔵所	特テ定 屋ク外貯蔵所	屋内貯蔵 タソク	地下貯蔵 タソク	簡易貯蔵 タソク	移動貯蔵 タソク	14k 超える 牽引 車型	屋外貯蔵 所	小計	給油取扱所	第一種 販売取扱所	第二種 販売取扱所	移送取扱所	一般 取扱所		
数量別	5倍以下	3,898	1	3,353	310	193		104	1,386	25	1,299	36	544	55	4			485		
	5倍を超え10倍以下	1,271	4	868	108	129		36	518	1	26	50	399	89	2			308		
	10倍を超え50倍以下	1,152	15	669	100	224		5	292		34	14	468	225	2			241		
	50倍を超え100倍以下	463	8	253	19	64			51		119		202	183				19		
	100倍を超え150倍以下	188	1	40	10	17			4		9		147	140				6		
	150倍を超え200倍以下	161		26	6	15			5				135	129				6		
	200倍を超え1,000倍以下	206	3	37	4	30	7	4	3				166	155				9		
	1,000倍を超え5,000倍以下	25		15	1	14	2	12						10				4		
	5,000倍を超え10,000倍以下	3		2		2	2	2						1				1		
	10,000倍を超えるもの	6		4	1	3	3	3						2				1		
合計	7,373	32	5,267	559	691	9	21	145	2,259	26	1,487	34	2,074	976	8	0	11	1,079		
類別	単独	第1類	6	4	4									1					1	
		第2類	8	5	5									2					2	
		第3類	2	2	2															
	混在	第4類	7,333	25	5,243	535	691	9	21	145	2,259	26	1,487	34	2,065	976	8		11	1,070
		第5類	3	3	3															
		第6類	3	3	3															
合計	18	5	7	7									6					6		





第5表 平成19年度危険物取扱者試験実施状況

		申請者	受験者	合格者	合格率
甲種		258	242	64	26.4%
乙種	第1類	213	212	142	67.0%
	第2類	198	196	129	65.8%
	第3類	169	165	115	69.7%
	第4類	4,003	3,777	1,286	34.0%
	第5類	158	156	118	75.6%
	第6類	234	234	146	62.4%
計		4,975	4,740	1,936	40.8%
丙種		1,020	964	462	47.9%
合計		6,253	5,946	2,462	41.4%

試験実施日 平成19年6月9・23日、10月6・20・27日、12月15日

第6表 平成19年度危険物取扱者免状交付等状況

		甲種	乙種						丙種	合計	
			第1類	第2類	第3類	第4類	第5類	第6類			計
新規交付		64	141	126	113	1,280	117	144	1,921	460	2,445
累計 (S35~H19)		750	1,431	1,225	1,328	50,049	1,120	2,326	57,479	38,957	97,186
書換	本籍等書換	/								47	
	写真書換									979	
	うち同時 (写真+本籍等)									62	
	再交付									179	

第7表 平成19年度危険物取扱者保安講習実施状況

	講習日	会場	受講者数
給油取扱所講習	8月23日	アトラーム酒田 (酒田市)	96
	8月31日	西置賜行政組合消防本部 (長井市)	49
	9月6日	寒河江市文化センター (寒河江市)	89
	9月7日	新庄市市民文化会館 (新庄市)	72
	10月5日	アトラーム酒田 (酒田市)	40
	10月11日	出羽庄内国際村 (鶴岡市)	93
	10月12日	米沢市すこやかセンター (米沢市)	117
	10月19日	山形国際交流プラザ (ビッグウィング) (山形市)	141
石油コンビナート講習	8月24日	アトラーム酒田 (酒田市)	34
一般講習 (その他)	8月24日	アトラーム酒田 (酒田市)	134
	8月30日	西置賜行政組合消防本部 (長井市)	75
	8月31日	西置賜行政組合消防本部 (長井市)	54
	9月6日	寒河江市文化センター (寒河江市)	110
	9月7日	新庄市市民文化会館 (新庄市)	65
	9月14日	天童市総合福祉センター (天童市)	96
	9月20日	上山市消防本部 (上山市)	44
	9月21日	東根地域職業訓練センター (東根市)	85
	9月27日	村山市農村環境改善センター (村山市)	42
	9月28日	南陽市役所 (南陽市)	96
	10月4日	アトラーム酒田 (酒田市)	96
	10月5日	アトラーム酒田 (酒田市)	63
	10月10日	出羽庄内国際村 (鶴岡市)	146
	10月11日	出羽庄内国際村 (鶴岡市)	71
	10月12日	米沢市すこやかセンター (米沢市)	146
	10月18日	山形国際交流プラザ (ビッグウィング) (山形市)	217
	10月19日	山形国際交流プラザ (ビッグウィング) (山形市)	134
10月30日	尾花沢市消防本部 (尾花沢市)	64	
合計			2,469

第8表 防火対象物の状況（その1）

平成20年3月31日現在

対象物	階数	(A)のうち地階を有するもの						地下3階 防火対象 物のもの	立入検 査済対 象物	検査 実施率
		計 (A)	5階 未満	5階 以上	小 計	地下 1階	地下 2階			
(一)	イ 劇場、映画館、演芸場又は観覧 場	65	64	1	6	5	1	27	41.5%	
	ロ 公会堂又は集会場	994	990	4	12	12		236	23.7%	
(二)	イ キャバレー、カフェー、ナイト クラブその他これらに類するもの	8	8		0			4	50.0%	
	ロ 遊技場又はダンスホール	178	177	1	3	3		84	47.2%	
(三)	ハ 性風俗営業店舗等	1	1		0				-	
	イ 待合、料理店その他これらに類するもの	70	70		3	3		28	40.0%	
	ロ 飲食店	1,223	1,216	7	40	38	2	503	41.1%	
(四)	百貨店、マーケットその他の物 品販売業を営む店舗又は展示場	2,492	2,479	13	24	23	1	895	35.9%	
(五)	イ 旅館、ホテル又は宿泊所	1,116	980	136	163	157	5	662	59.3%	
	ロ 寄宿舎、下宿又は共同住宅	7,868	7,508	360	52	52		829	10.5%	
	イ 病院、診療所又は助産所	892	856	36	27	25	2	218	24.4%	
(六)	ロ 老人福祉施設、有料老人ホー ム、救護施設、構成施設、児童 福祉施設、身体障害者構成援護 施設又は知的障害者援護施設	1,023	1,015	8	15	14	1	448	43.8%	
	ハ 幼稚園、盲学校、聾学校又は養 護学校	160	157	3	3	3		66	41.3%	
(七)	小学校、中学校、高等学校、高 等専門学校、大学、専修学校、 各種学校その他これらに類する もの	1,168	1,142	26	34	33	1	343	29.4%	
(八)	図書館、博物館、美術館その他 これらに類するもの	91	90	1	12	11	1	40	44.0%	
(九)	イ 公衆浴場のうち、蒸気浴場、熱 気浴場、その他これらに類する もの	11	11		0			6	54.5%	
	ロ イに掲げる公衆浴場以外の公衆 浴場	61	61		4	4		14	23.0%	

16	43.2%
167	16.9%
1,474	20.3%
	-
124	21.8%
	-
703	17.2%
863	14.8%
883	35.1%
195	15.8%
80	78.4%
	-
8,908	22.2%
4,060	37.8%

(十)	車両の停車場または船舶若しくは航空機の発着場（旅客の乗降又は待合いの用に供する建築物に限る）	37	36	1	1	1	1						
(十一)	神社、寺院、教会その他これらに類するもの	990	990		10	10							
(十二)	工場又は作業場	7,276	7,255	21	30	27	3						
	映画スタジオ又はテレビスタジオ	1	1		0								
(十三)	自動車車庫又は駐車場	570	556	12	6	6							2
	飛行機又は回転翼飛行機の格納庫	6	6		0								
(十四)	倉庫	4,089	4,086	3	12	11	1						
(十五)	前各項に該当しない事業場	5,835	5,723	109	302	256	33	13					3
(十六)	複合用途防火対象物のうち、その一部が、(一)項から(四)項まで、(五)項イ、(六)項又は(九)項イに掲げる防火対象物の用途に供されているもの	2,517	2,392	125	158	147	11						
	イに掲げる複合用途防火対象物以外の複合用途防火対象物	1,232	1,192	40	25	23	2						
(十六の二)	地下街	0			0								
(十六の三)	準地下街	0			0								
(十七)	文化財保護法の規定によって重要文化財、重要有形民俗文化財、史跡若しくは重要な文化財として指定され、又は旧重要美術品等の保存に関する法律の規定によって重要美術品として認定された建造物	102	102		0								
	延長50m以上のアーケード	4	4		0								
(十八)	合計	40,080	39,168	907	942	864	63	15					5
	特定防火対象物	10,750	10,416	334	454	430	22	2					0

第9表 防火対象物の状況（その2）

市町村	区分	合計	(一)		(二)			(三)		(四)	(五)		(六)		
			イ	ロ	イ	ロ	ハ	イ	ロ		イ	ロ	イ	ロ	ハ
	山形市	11,307	9	52	1	42		12	300	595	192	3,433	246	154	44
	上山市	1,038	4	50	1	5			34	36	94	148	29	43	9
	天童市	2,761	9	83		11	1		89	198	52	788	42	42	11
	山辺町	193	3	16		2		1	11	17	2	7	11	5	2
	中山町	205	2	15		2			5	27		11	9	4	1
	西村山広域	2,935	1	157	0	9	0	0	84	175	83	277	67	73	9
	寒河江市	1,525		55		7			49	103	15	186	41	31	4
	河北町	621		27		1			16	40	3	68	20	20	4
	西川町	295		30					5	10	52	4	1	3	
	朝日町	215	1	26		1			7	13	3	1	3	7	
	大江町	279		19					7	9	10	18	2	12	1
	村山市	548	1	39		3			44	38	7	51	25	20	4
	東根市	1,299		49		7		3	62	99	41	221	45	32	2
	尾花沢市	398		9	3	4		2	33	39	21	24	15	16	1
	大石田町	159		3				1	11	8	5	10	5	7	
	最上広域	3,136	3	133	0	12	0	4	67	211	94	320	48	77	9
	新庄市	1,684	2	37		10		3	44	167	22	281	41	35	7
	金山町	163		16		1			5	3	1	6	1	3	1
	最上町	416		22					6	20	28	10	1	11	
	舟形町	181		14					4	4	3	5	1	6	
	真室川町	239	1	9		1			1	11	4	10	1	6	1
	大蔵村	149		11					1	4	28	5	1	3	
	鮭川村	166		5				1			5		1	5	
	戸沢村	138		19					6	2	3	3	1	8	
	米沢市	2,624	7	45	2	16		8	109	223	111	594	68	74	12
	南陽市	1,128	2	39	1	9		8	29	70	26	193	23	35	3
	高畠町	493	2	9				2	18	27	12	51	5	16	2
	川西町	360	1	12		3		5	15	23	9	24	9	29	5
	西置賜行政	1,930	0	101	0	5	0	9	50	103	48	232	30	84	4
	長井市	1,032		32		3		3	29	62	13	152	21	42	2
	小国町	297		26		1			11	11	14	38	2	15	
	白鷹町	354		26		1		6	2	24	10	27	6	19	
	飯豊町	247		17					8	6	11	15	1	8	2
	鶴岡市	4,179	9	68		17		6	124	264	208	661	97	156	23
	三川町	273	1	5		3			6	18	5	9	3	7	1
	酒田地区	5,114	11	109	0	28	0	9	132	321	106	814	115	149	18
	酒田市	4,088	8	72		25		8	111	269	73	757	97	117	12
	庄内町	624	2	22		2			12	36	13	53	10	16	4
	遊佐町	402	1	15		1		1	9	16	20	4	8	16	2
	県計	40,080	65	994	8	178	1	70	1,223	2,492	1,116	7,868	892	1,023	160
	市部計	33,611	51	630	8	159	1	53	1,057	2,163	875	7,489	790	797	134
	町村部計	6,469	14	364	0	19	0	17	166	329	241	379	102	226	26

平成20年3月31日現在

(七)	(八)	(九)		(十)	(十一)	(十二)		(十三)		(十四)	(十五)	(十六)		(十六 の二)	(十七)	(十八)
		イ	ロ			イ	ロ	イ	ロ			イ	ロ			
263	15	4	9	14	217	1,240		135		859	1,725	1,002	727		17	
33	3	1	6		37	188		7		64	151	74	15		6	
65	7		1		57	429		25		287	273	221	69		1	
7		1	1		18	42		3		11	32	1				
3	1				12	69				14	25	2			3	
101	9	2	7	2	81	689	0	75	0	452	454	75	44	0	9	0
42	2	2	2	1	41	344		37		245	253	37	25		3	
18	3		1		21	179		10		90	71	17	9		3	
12	4		2	1	6	52		15		35	50	7	5		1	
15			1		6	44		5		44	29	7	1		1	
14			1		7	70		8		38	51	7	4		1	
13	4				15	110		2		41	93	34	4			
19	1		4	3	38	280		2	4	150	164	60	13			
18	3		1		15	106		4		29	42	13				
9	1	1		1	4	42		1		19	20	7	4			
72	5	0	6	0	68	496	0	53	0	358	689	297	103	0	11	0
28	3		2		27	227		15		158	316	181	68		10	
6					4	41		4		25	26	15	5			
9			2		7	65		13		89	91	26	15		1	
5	1		1		4	32		3		13	51	23	11			
9	1				6	51		8		31	68	20				
4			1		8	15		3		15	37	13				
6					5	36		3		13	76	8	2			
5					7	29		4		14	24	11	2			
65	2		5	12	111	575	1	10	1	116	293	136	26		2	
18	3		5		30	227		12		137	119	111	28			
22	4		2		12	125		5		74	56	39	10			
11	3	1		1	30	103		2		16	46	12				
73	6	0	5	0	16	515	0	21	0	173	276	131	43	0	5	0
23	4		2		9	291		8		99	131	76	27		3	
16			1		3	61		5		24	38	24	7			
17	1				4	95		2		30	62	17	3		2	
17	1		2			68		6		20	45	14	6			
168	9	1	5		122	883		95		438	575	143	72		35	
13			1		8	68		14		34	68	6	3			
195	15	0	3	4	99	1,089	0	104	1	817	734	153	71	0	13	4
147	11		2	3	61	801		74	1	668	571	129	58		9	4
23	3				27	166		17		91	97	20	9		1	
25	1		1	1	11	122		13		58	66	4	4		3	
1,168	91	11	61	37	990	7,276	1	570	6	4,089	5,835	2,517	1,232	0	102	4
902	67	8	44	33	780	5,701	1	426	6	3,291	4,706	2,217	1,132	0	86	4
266	24	3	17	4	210	1,575	0	144	0	798	1,129	300	100	0	16	0

第10表 防火管理実施状況

		合 計					甲 防火管理 実施義務 対象物数
		防火管理 実施義務 対象物数	防火管理者を選任し ている防火対象物数		消防計画を作成して いる防火対象物数		
			選任率 (%)	作成率 (%)			
1	劇場等	60	52	86.7%	50	83.3%	55
	公会堂等	570	445	78.1%	402	70.5%	446
2	キャバレー等	3	3	100.0%	2	66.7%	3
	遊技場等	159	137	86.2%	129	81.1%	146
	性風俗営業店舗等	1	0		0		1
3	料理店等	64	53	82.8%	47	73.4%	51
	飲食店等	821	621	75.6%	575	70.0%	389
4	百貨店等	1,393	1,036	74.4%	1,001	71.9%	1,117
5	旅館等	782	737	94.2%	718	91.8%	714
	□ 共同住宅等	531	328	61.8%	310	58.4%	445
6	病院等	250	209	83.6%	201	80.4%	229
	社会福祉施設等	696	676	97.1%	663	95.3%	640
	幼稚園等	114	112	98.2%	108	94.7%	109
7	学校	525	505	96.2%	501	95.4%	517
8	図書館等	64	56	87.5%	55	85.9%	49
9	特殊浴場等	8	7	87.5%	7	87.5%	5
	□ 一般浴場	40	36	90.0%	32	80.0%	28
10	停車場	6	6	100.0%	6	100.0%	6
11	神社・寺院等	517	365	70.6%	319	61.7%	290
12	イ 工場等	699	579	82.8%	536	76.7%	603
	ロ テレビスタジオ等	1	1	100.0%	1	100.0%	
13	イ 駐車場等	4	4	100.0%	4	100.0%	3
	ロ 航空機格納庫	0	0		0		
14	倉庫	27	23	85.2%	23	85.2%	22
15	事務所等	878	719	81.9%	681	77.6%	694
16	複合用途（特定）	937	831	88.7%	773	82.5%	778
	□ 複合用途（一般）	191	172	90.1%	165	86.4%	181
16の2	地下街	0	0		0		
16の3	準地下街	0	0		0		
17	文化財	23	22	95.7%	22	95.7%	16
合 計		9,364	7,735	82.6%	7,331	78.3%	7,537
特定防火対象物		5,858	4,919	84.0%	4,676	79.8%	4,683



(単位：件) 平成20年3月31日現在

種 防 火 対 象 物				乙 種 防 火 対 象 物					
防火管理者を選任している防火対象物数		消防計画を作成している防火対象物数		防火管理 実施義務 対象物数		防火管理者を選任している防火対象物数		消防計画を作成している防火対象物数	
選任率 (%)		作成率 (%)			選任率 (%)		作成率 (%)		
48	87.3%	46	83.6%	5	4	80.0%	4	80.0%	
387	86.8%	347	77.8%	124	58	46.8%	55	44.4%	
3	100.0%	2	66.7%			—		—	
130	89.0%	123	84.2%	13	7	53.8%	6	46.2%	
	—		—			—		—	
43	84.3%	38	74.5%	13	10	76.9%	9	69.2%	
321	82.5%	299	76.9%	432	300	69.4%	276	63.9%	
886	79.3%	859	76.9%	276	150	54.3%	142	51.4%	
672	94.1%	657	92.0%	68	65	95.6%	61	89.7%	
290	65.2%	272	61.1%	86	38	44.2%	38	44.2%	
198	86.5%	190	83.0%	21	11	52.4%	11	52.4%	
625	97.7%	613	95.8%	56	51	91.1%	50	89.3%	
107	98.2%	104	95.4%	5	5	100.0%	4	80.0%	
501	96.9%	497	96.1%	8	4	50.0%	4	50.0%	
44	89.8%	43	87.8%	15	12	80.0%	12	80.0%	
5	100.0%	5	100.0%	3	2	66.7%	2	66.7%	
27	96.4%	26	92.9%	12	9	75.0%	6	50.0%	
6	100.0%	6	100.0%			—		—	
205	70.7%	184	63.4%	227	160	70.5%	135	59.5%	
524	86.9%	488	80.9%	96	55	57.3%	48	50.0%	
	—		—	1	1	100.0%	1	100.0%	
3	100.0%	3	100.0%	1	1	100.0%	1	100.0%	
	—		—			—		—	
19	86.4%	19	86.4%	5	4	80.0%	4	80.0%	
590	85.0%	566	81.6%	184	129	70.1%	115	62.5%	
722	92.8%	674	86.6%	159	109	68.6%	99	62.3%	
165	91.2%	158	87.3%	10	7	70.0%	7	70.0%	
	—		—			—		—	
	—		—			—		—	
16	100.0%	16	100.0%	7	6	85.7%	6	85.7%	
6,537	86.7%	6,235	82.7%	1,827	1,198	65.6%	1,096	60.0%	
4,147	88.6%	3,957	84.5%	1,175	772	65.7%	719	61.2%	

第11表 消防用設備等の設置状況（主なもの）及び点検報告状況

		消火設備						警報設備						
		屋内消火栓設備			スプリンクラー設備			自動火災報知設備			漏電火災警報器			非
		対象物数	設置数	設置率%	対象物数	設置数	設置率%	対象物数	設置数	設置率%	対象物数	設置数	設置率%	対象物数
1	劇場等	41	41	100.0	11	11	100.0	61	61	100.0	9	9	100.0	51
	公会堂等	149	146	98.0	5	5	100.0	476	475	99.8	204	203	99.5	573
2	キャバレー等			—			—	4	4	100.0	3	3	100.0	2
	遊技場等	20	18	90.0	5	5	100.0	166	166	100.0	33	32	97.0	78
	性風俗営業店舗等	3	3	100.0			—			—			—	
3	料理店等	15	12	80.0			—	55	53	96.4	19	18	94.7	7
	飲食店等	37	33	89.2			—	453	434	95.8	183	178	97.3	339
4	百貨店等	225	209	92.9	57	57	100.0	1,412	1,379	97.7	271	263	97.1	525
5	旅館等	314	308	98.1	19	19	100.0	896	889	99.2	376	374	99.5	237
	□ 共同住宅等	217	217	100.0	32	32	100.0	1,492	1,491	99.9	690	656	95.1	190
6	病院等	66	66	100.0	53	53	100.0	475	472	99.4	166	164	98.8	172
	社会福祉施設等	169	168	99.4	108	108	100.0	826	825	99.9	165	165	100.0	123
	幼稚園等	36	36	100.0	2	2	100.0	146	146	100.0	58	58	100.0	16
7	学校	738	731	99.1			—	1,044	1,041	99.7	145	145	100.0	194
8	図書館等	22	22	100.0			—	63	63	100.0	15	15	100.0	19
9	特殊浴場等	2	2	100.0			—	8	8	100.0	1	1	100.0	2
	□ 一般浴場	12	12	100.0			—	34	34	100.0	9	9	100.0	9
10	停車場	3	3	100.0			—	17	17	100.0	5	5	100.0	3
11	神社・寺院等	18	17	94.4			—	69	68	98.6	143	141	98.6	438
12	イ 工場等	1,261	1,162	92.2	2	2	100.0	3,416	3,315	97.0	649	626	96.5	96
	ロ テレビスタジオ等			—			—	1	1	100.0	1	1	100.0	1
13	イ 駐車場等	2	2	100.0			—	147	146	99.3			—	2
	ロ 航空機格納庫			—			—	5	5	100.0			—	
14	倉庫	381	338	88.7	1	1	100.0	1,467	1,412	96.3	117	117	100.0	5
15	事務所等	444	441	99.3	3	3	100.0	1,135	1,127	99.3	337	335	99.4	631
16	複合用途（特定）	168	166	98.8	49	48	98.0	1,405	1,282	91.3	369	363	98.4	379
	□ 複合用途（一般）	24	23	95.8	1	1	100.0	177	172	97.2	91	84	92.3	65
16の2	地下街			—			—			—			—	
16の3	準地下街			—			—			—			—	
17	文化財	1	1	100.0			—	94	81	86.2	3	3	100.0	7
18	アーケード			—			—			—			—	
合計		4,368	4,177	95.6	348	347	99.7	15,544	15,167	97.6	4,062	3,968	97.7	4,164
計外（点検済）		1,245	1,208	97.0	309	308	99.7	6,383	6,194	97.0	1,857	1,831	98.6	2,504

(単位：件) 平成20年3月31日現在

常警報設備		避難設備					
設置数	設置率%	避難器具			誘導灯		
設置数	設置率%	対象物数	設置数	設置率%	対象物数	設置数	設置率%
51	100.0	12	12	100.0	63	63	100.0
569	99.3	177	176	99.4	727	725	99.7
2	100.0	2	2	100.0	15	15	100.0
76	97.4	34	34	100.0	177	175	98.9
					1	1	100.0
7	100.0	19	18	94.7	68	65	95.6
328	96.8	252	229	90.9	1,130	1,105	97.8
510	97.1	67	65	97.0	2,115	2,089	98.8
236	99.6	425	422	99.3	1,074	1,071	99.7
183	96.3	871	869	99.8	213	212	99.5
171	99.4	103	103	100.0	824	820	99.5
122	99.2	91	91	100.0	950	943	99.3
16	100.0	46	46	100.0	146	145	99.3
191	98.5	186	182	97.9	121	121	100.0
19	100.0	5	5	100.0	35	35	100.0
2	100.0	3	3	100.0	11	11	100.0
9	100.0	3	3	100.0	50	50	100.0
3	100.0	3	3	100.0	7	7	100.0
429	98.0	12	12	100.0	42	40	95.2
93	96.9	41	40	97.6	409	402	98.3
1	100.0				1	1	100.0
2	100.0	1	1	100.0	47	47	100.0
					1	1	100.0
5	100.0	30	30	100.0	206	201	97.6
621	98.4	242	234	96.7	699	691	98.9
367	96.8	400	375	93.8	1,815	1,773	97.7
65	100.0	104	104	100.0	148	145	98.0
5	71.4	3	3	100.0	3	3	100.0
4,083	98.1	3,132	3,062	97.8	11,098	10,957	98.7
2,457	98.1	1,631	1,576	96.6	9,116	9,001	98.7

点検指定防火対象物											
要点検防火対象物数	うち1000㎡以上		報告済防火対象物数	うち1000㎡以上		要点検対象物数	1000㎡以上	特定1階段(1000㎡未満)	報告済対象物数	1000㎡以上	特定1階段(1000㎡未満)
	特定1階段	特定1階段		特定1階段	特定1階段						
64	47		48	37		47	47		37	37	
981	144	2	496	125	2	145	144	1	126	125	1
9			1								
177	67		123	48		68	67	1	49	48	1
1											
72	13	1	40	9	1	14	13	1	9	9	
1,237	27	4	412	20	1	88	27	61	49	20	29
2,502	471	1	1,186	372	1	505	471	34	390	372	18
1,094	354	55	818	311	49	409	354	55	360	311	49
7,868	693		2,465	441		693	693		441	441	
883	128	4	497	120	4	138	128	10	124	120	4
1,016	250		808	235		253	250	3	236	235	1
157	53		125	47		54	53	1	48	47	1
1,148	824		949	700		824	824		700	700	
92	27		72	24		27	27		24	24	
11	1		5			1	1				
61	16		41	14		16	16		14	14	
37	11		32	10		11	11		10	10	
978	40		319	33		40	40		33	33	
7,232	1,762		3,007	1,122		1,762	1,762		1,122	1,122	
1			1								
568	82		286	61		82	82		61	61	
6	1		2			1	1				
4,049	516		1,559	316		516	516		316	316	
5,580	971		2,277	661		971	971		661	661	
2,484	383	20	885	293	14	431	383	48	312	293	19
1,228	87		196	47		87	87		47	47	
99	5		78	4		5	5		4	4	
4											
39,639	6,973	87	16,728	5,050	72	7,188	6,973	215	5,173	5,050	123
10,688	1,938	87	5,444	1,617	72	2,153	1,938	215	1,740	1,617	123

第12表 防火対象物定期点検報告制度実施状況

平成20年3月31日現在

	点検を要する 防火対象物数		点検基準適合 防火対象物数				認定要件適合 防火対象物数				点検報告件数		認定件数		不認定 件数		表示除去等 命令防火対 象物数				認定の取消件数			過料 通知 の件 数
	第1号該当 複数 権原	第2号該当 複数 権原	第1号該当 複数 権原	第2号該当 複数 権原	第1号該当 複数 権原	第2号該当 複数 権原	第1号該当 複数 権原	第2号該当 複数 権原	第1号 該 当	第2号 該 当	第1号 該 当	第2号 該 当	第1号 該 当	第2号 該 当	第1号 該 当	第2号 該 当	第3号 該 当	第4号 該 当	第8号 該 当	第1号 該 当	第2号 該 当	第3号 該 当		
																							第1号該当	
1	イ		19		14		23	10																
	ロ	1	175	1	49		211	1	32															
2	イ																							
	ロ	1	41				43																	
3	ハ						1																	
	イ	2		1			1	1																
4	ロ	44	24	9	10	7	9	10	1															
	イ	18		137	2	7	155	7	13															
5	イ	2	106	35	1	60	40	62	18	2														
	ロ	4		21	2	4	27	2	4															
6	イ	3		7			7																	
	ロ	3		7	1		7	1																
9	ハ	1																						
	イ																							
16	イ	24	41	15	24	7	125	24	6															
	ロ	179		102	5	2	125	24	6															
16の2																								
合計	1,023	30	220	39	546	8	106	14	130	2	5	0	642	108	84	2	0	0	0	0	0	0	0	

第13表 平成19年度消防設備士試験実施状況

		申請者	受験者	合格者	合格率
甲種	特 類	13	13	0	0.0%
	第 1 類	106	87	20	23.0%
	第 2 類	38	34	12	35.3%
	第 3 類	43	39	10	25.6%
	第 4 類	217	198	48	24.2%
	第 5 類	50	44	7	15.9%
計		467	415	97	23.4%
乙種	第 1 類	16	10	2	20.0%
	第 2 類	3	3	0	0.0%
	第 3 類	6	5	1	20.0%
	第 4 類	91	79	33	41.8%
	第 5 類	9	5	3	60.0%
	第 6 類	187	175	49	28.0%
	第 7 類	36	32	21	65.6%
計		348	309	109	35.3%
合計		815	724	206	28.5%

試験実施日 平成19年8月26日・平成20年2月17日

第14表 平成19年度消防設備士免状交付等状況

	甲 種							乙 種							合計		
	特類	第1類	第2類	第3類	第4類	第5類	計	第1類	第2類	第3類	第4類	第5類	第6類	第7類		計	
新規交付	0	20	11	10	46	7	94	2	0	1	33	3	48	20	107	201	
累計 (S35~H19)	4	928	111	149	2,210	198	3,600	263	40	38	553	67	1,780	1,655	4,396	7,996	
書換	/															本籍等書換	0
																写真書換	81
																うち同時 (写真+本籍等)	2
																再交付	6

第15表 平成19年度消防設備士法定講習実施状況

	講習日	会場		受講者数
消火設備講習	10月16日	山形国際交流プラザ (ビッグウイング)	(山形市)	126
警報設備講習	9月28日	山形県消防学校	(三川町)	35
	10月17日	山形国際交流プラザ (ビッグウイング)	(山形市)	125
避難器具・消火器講習	10月18日	山形国際交流プラザ (ビッグウイング)	(山形市)	129
合 計				415