

第 1 章

消 防 の 部

利用にあたって

この統計は、総務省消防庁の行った平成 20 年度消防防災現況調査をもとに各表の表示時点又は期間中の各市町村の現況を集計したものです。

なお、平成 20 年 4 月 1 日より、酒田地区消防組合は酒田地区広域行政組合に名称を変更しています。この統計は、平成 20 年 4 月 1 日現在の状況と、平成 19 年中のデータによるものですが、管轄区域が同じことから、消防機関名の表記を「酒田地区広域行政組合」に統一しています。

第 1 表関係

面積は国土地理院の平成 20 年 10 月 1 日現在公表（全国都道府県市町村別面積調）のもので、人口、世帯数は、統計企画課の平成 20 年 4 月 1 日現在（山形県の人口と世帯数）による。

第 6 表関係

消防庁の定める「消防団員の階級準則」にない副部長等は、直近下位の階級に含めている。

第 11、12 表関係

負傷者とは、1 週間以上の治療を要した者をいう。

第 15 表関係

現有数は、消防法第 21 条に基づき消防水利として指定しているもので、消防上可能なもののみである。

第 17 表関係

消防電話とは、消防機関相互を結ぶ消防業務専用の有線電話をいい、加入電話とは、消防機関が有する一般加入電話（内線電話を除く）をいう。

第 18～21 表関係

出動回数は、1 指令 1 回とするが、延 8 時間以上に渡る出動は、8 時間毎 1 回換算としている。出動延人員も出動回数に応じた換算が行なわれている。

「救助活動」には、搜索出動に伴う救助活動、誤報等による出動は含まない。

第 22 表関係

少年消防クラブとは、防火思想の普及徹底を図ることを目的として、10 歳（小学 5 年生）以上 15 歳以下を対象に結成されたクラブで、指導者には、消防職団員を含まない。

第 23 表関係

幼年消防クラブとは、防火思想の普及徹底を図ることを目的として、10 歳（小学 4 年生）未満を対象に結成されたクラブで、指導者には、消防職団員を含まない。

第 24 表関係

婦人防火クラブとは、その名称にかかわらず、火災予防思想の普及及び初期消火のための活動を行なう婦人の組織（中学生以下の年少者の組織を除く）をいう。

第 25 表関係

「人件費」は、消防費に係る一切の人件費であり、「物件費」には、消費的性質の経費で消防団員の出勤手当や 1 件 100 万円未満の備品購入費も含まれる。「補助費等」には、報償費、負担金、補助金等のほか、県消防補償等組合の掛金も含まれる。又、上記各項目は、総務省自治財政局「平成 18 年度地方財政状況調査」の各性質別項目と一致する。

消防の概況

1 消防組織

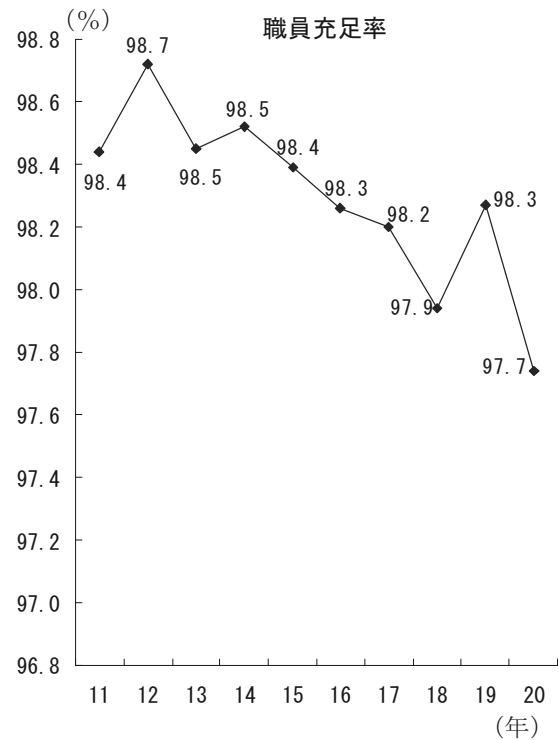
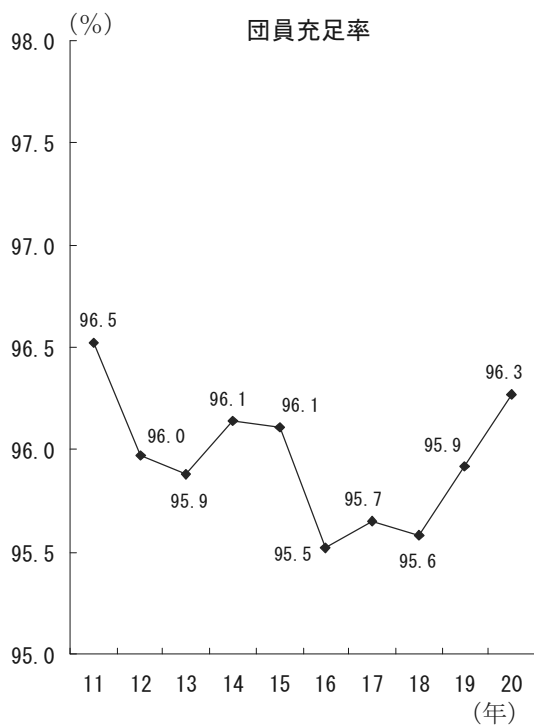
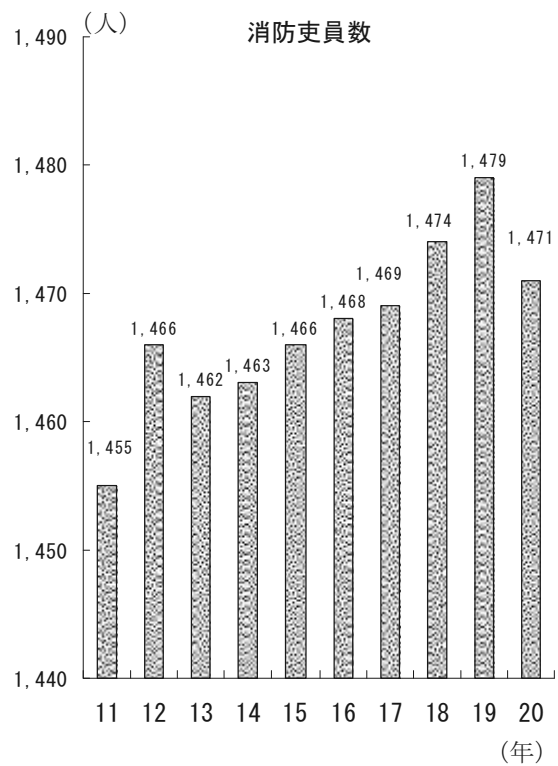
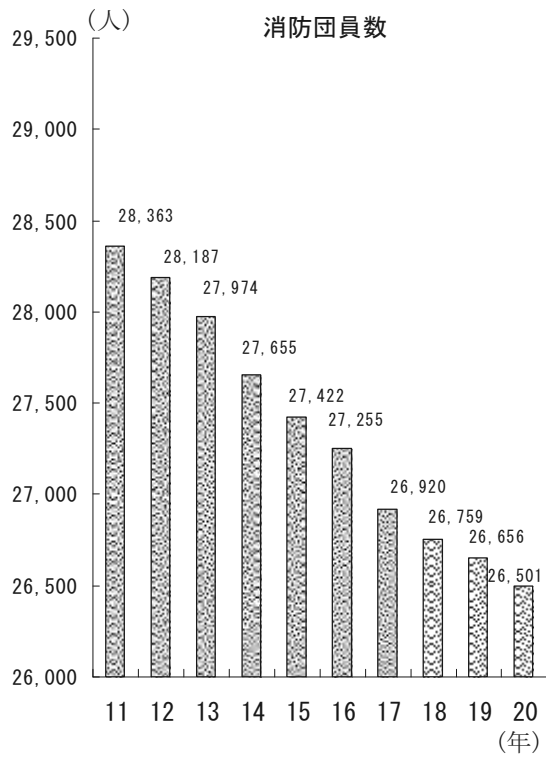
(1) 消防機関

平成 20 年 4 月 1 日現在における市町村の消防機関は、下表のとおりである（第 1 表参照）。

また、消防職員（吏員）及び消防団員数に係る過去 10 年間の推移は次のとおりである。

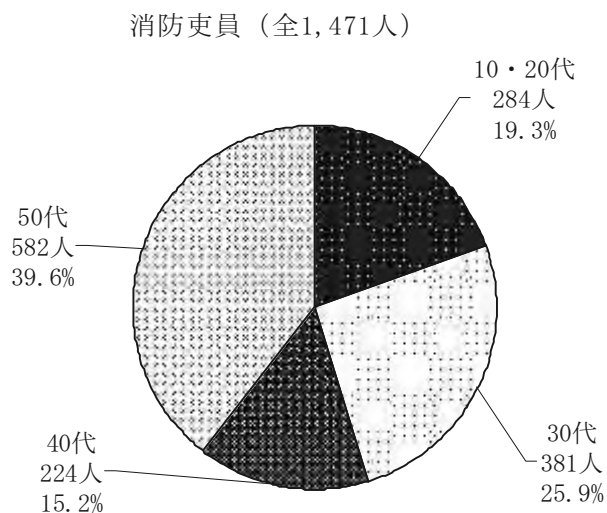
市町村の消防機関の現況

		平成 20 年 4 月 1 日現在 (A)	平成 19 年 4 月 1 日現在 (B)	増 減		
				(A) - (B)	{ (A) - (B) } × 100 / (B)	
常 備 消 防	消防本部計	15	15	0	0	
	内 訳	市	9	9	0	0
		町・村	2	2	0	0
		一部事務組合	4	4	0	0
		消防署	15	15	0	0
		出張所	44	44	0	0
		職員数	1,486	1,491	-5	-0.33
	うち消防吏員数	1,471	1,479	-8	-0.54	
非 常 備 消 防	消防団	35	43	-8	-18.6	
	分団	337	338	-1	-0.30	
	団員数	26,501	26,656	-155	-0.58	



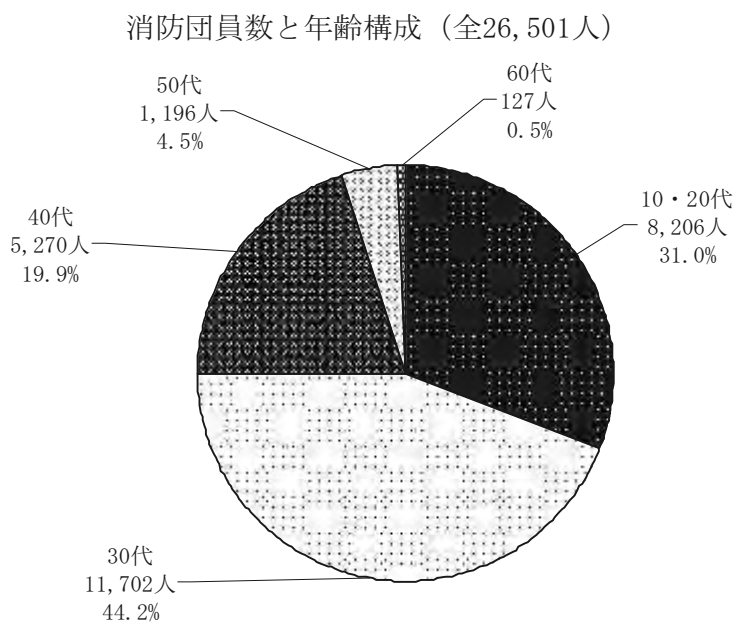
(2) 消防職員数と消防吏員の年齢構成

消防職員の条例定員に対する充足率は、97.7%で概ね充足している。また、職員吏員の年齢構成を見ると、50歳台の者が582人と全体の39.6%を占めており、大きな偏りが見られる。年齢構成は次図のとおりである（第2・3表参照）。



(3) 消防団員数と年齢構成

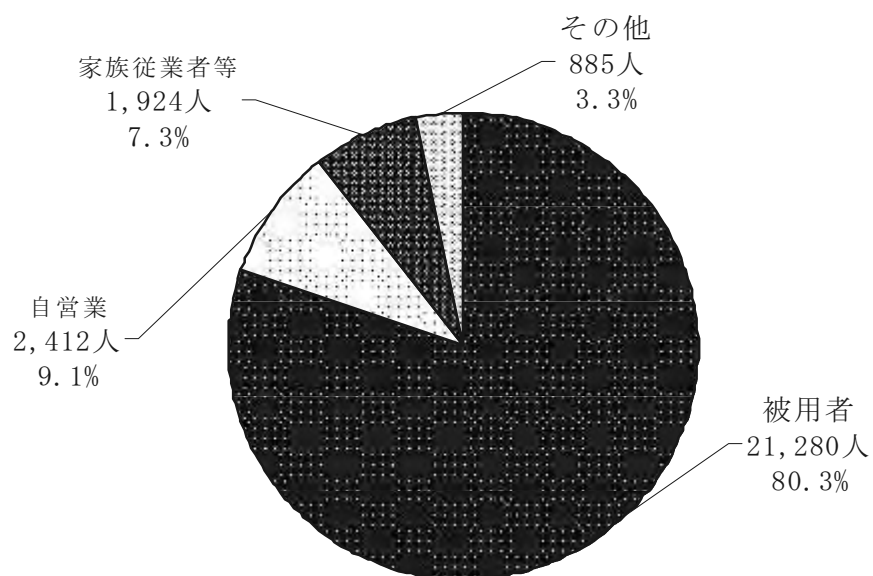
団員は減少の傾向にある。条例定員に対する充足率は96.3%になっている。年齢構成は次図のとおり（第6・7表参照）。



(4) 消防団員の就業形態

被用者が約8割と、サラリーマン化が進んでいる。形態は次図の通り(第9表参照)。

消防団員の就業形態 (全26,501人)



2 消防設備等

(1) 消防設備

県内消防機関の消防設備の主な保有数の推移は、次表の通り（第13・14表参照）。

消防設備の保有数の推移（消防本部・署）

（各年4月1日現在）

年別	消 防 ポンプ 自動車	水 槽 付 消防ポンプ 自動車	はしご付 消防ポンプ 自動車	化学消防 自動車	救 急 自動車	救 助 工作車	小型動力 ポンプ	広 報 車
11	64	29	9	16	63	16	2	39
12	63	31	9	16	65	16	2	37
13	63	31	9	16	66	16	2	38
14	61	32	8	15	65	16	2	38
15	60	32	8	15	66	16	2	37
16	59	31	8	15	68	16	2	34
17	59	30	8	15	67	16	2	36
18	60	32	8	15	68	15	1	29
19	57	32	8	15	68	15	3	32
20	55	33	8	15	72	16	2	35

消防設備の保有数の推移（消防団）

（各年4月1日現在）

年別	消 防 ポ ン プ 自 動 車	水 槽 付 消 防 ポ ン プ 自 動 車	小 型 動 力 ポ ン プ 積 載 車	小 型 動 力 ポ ン プ
11	211	5	618	1,712
12	211	5	625	1,691
13	210	5	651	1,649
14	209	6	671	1,642
15	206	6	690	1,608
16	202	6	716	1,610
17	203	6	728	1,608
18	205	7	750	1,462
19	207	7	766	1,505
20	207	7	777	1,475

(2) 消防水利

消防水利は、火災鎮圧のために必要不可欠なものであり、40 m³未満の防火水槽の設置換えなどにより、水利の大きい防火水槽（40 m³以上）の整備が進められている（第15表参照）。

消防水利の状況

（各年4月1日現在）

年別	消火栓	防火水槽 (40 m ³ 以上)	防火水槽 (40 m ³ 未満)	井戸・その他
11	11,924	6,939	2,928	807
12	12,795	7,062	2,883	830
13	13,448	7,171	2,852	792
14	14,101	7,298	2,847	816
15	15,200	7,367	2,757	907
16	15,530	7,471	2,735	900
17	15,637	7,402	2,727	898
18	15,040	7,557	2,739	828
19	17,347	7,610	2,737	846
20	17,980	7,662	2,638	872

3 消防機関の出動状況

(1) 消防本部・署の出動状況

平成19年中の消防本部・署における救急・救助業務を除く出動回数をみると、広報・指導が9,421回で全体の13.4%を占め最も多く、次いで予防査察が7,476回(10.6%)、演習訓練が3,780回(5.4%)となっており、火災は455回(0.6%)である。

また、出動延人員をみると、広報・指導が45,184人で全体の19.7%を占め最も多く、次いで演習訓練が19,038人(8.3%)、予防査察が16,684人(7.3%)となっており、火災は7,504人(3.3%)である（第18・19表参照）。

(2) 消防団の出動状況

消防団員は必要に応じて召集され、消防訓練・活動等に従事しているが、その内容は広範囲に渡っており、平成19年中の出動回数が最も多いのが広報・指導の2,559回(38.7%)で、以下演習訓練の1,326回(20.0%)、特別警戒の676回(10.2%)となっており、火災は442回(6.7%)である。

また、出動延人員では、演習訓練の91,917人(52.4%)が最も多く、以下広報・指導の20,458人(11.7%)、火災の28,900人(16.5%)となっている。

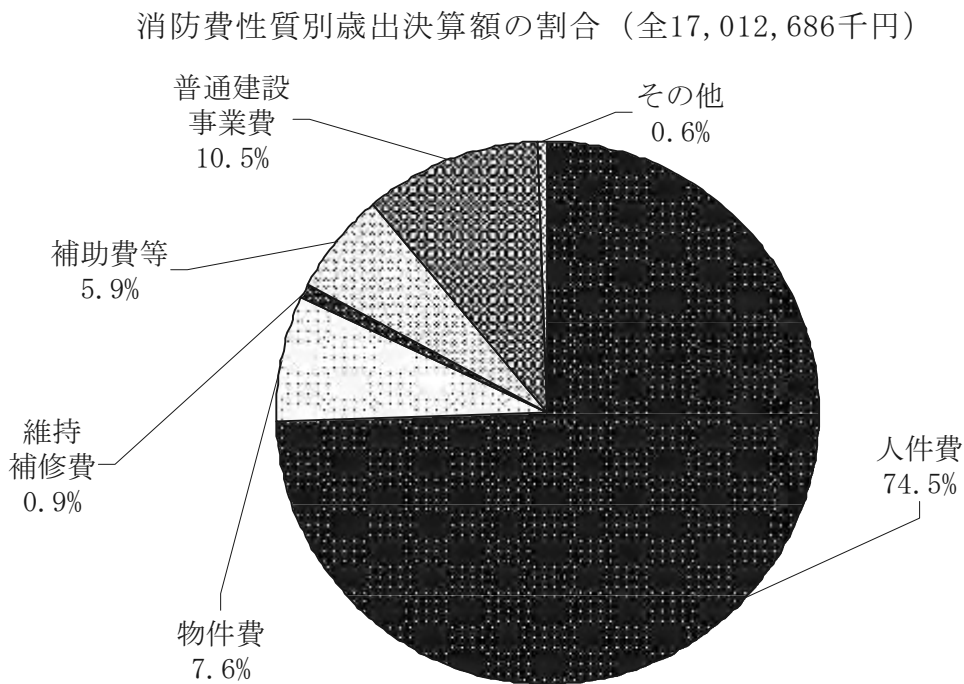
4 市町村の消防財政

(1) 消防費の決算状況

平成 18 年度の市町村及び一部事務組合の普通会計に占める消防費の割合は 3.6% となっている。なお、1 世帯当たりの消防費は 43,728 円、住民 1 人当たりの消防費は 14,263 円となっている（第 25 表参照）。

(2) 消防費の性質別内訳

平成 18 年度の市町村及び一部事務組合の性質別内訳は、次図のとおりである（第 25 表参照）。



※ 決算額について、消防本部と一部事務組合構成市町村及び委託市町村の費用が重複計上される部分があるため、以下のとおり調整した。

- (1) 消防費：消防費決算額合計から一部事務組合構成市町村及び委託市町村の消防本部署費を控除。
- (2) 物件費：消防費決算額合計から一部事務組合構成市町村の消防本部署費を控除。
- (3) 補助費等：消防費決算額合計から一部事務組合構成市町村及び委託市町村の消防本部署費を控除。

第1表 消防本部・署所及び消防団の現況

市町村名	区分	面積 (k m ²) (H19. 10. 1)	人口 (人) (H20. 4. 1)	世帯数 (H20. 4. 1)
山形市	市	381.34※	254,176	94,882
上山市	市	240.95※	34,946	10,897
天童市	市	113.01	63,428	20,360
山辺町	町	61.36	15,335	4,403
中山町	町	31.23	12,200	3,388
寒河江市	市	139.08	43,228	12,887
河北町	町	52.38	20,398	5,752
河西町	町	393.23	6,641	1,923
朝日町	町	196.73	8,258	2,358
大江町	町	153.92	9,593	2,718
西村山	山	(935.34)	(88,118)	(25,638)
村山市	市	196.83	27,452	7,916
東根市	市	207.17	45,985	13,929
尾花沢市	市	372.32	19,807	5,482
大石田町	町	79.59	8,415	2,277
新庄市	市	223.08	39,621	12,869
金山町	町	161.79	6,652	1,737
最上町	町	330.27	10,264	2,790
舟形町	町	119.03	6,432	1,698
真室川町	町	374.29	9,653	2,710
大蔵村	村	211.59※	3,986	1,072
鮭川村	村	122.32	5,158	1,303
戸沢村	村	261.25※	5,633	1,458
最上広域	域	(1,803.62)	(87,399)	(25,637)
米沢市	市	548.74	90,996	32,980
南陽市	市	160.7	34,480	10,667
高畠町	町	180.04	25,655	7,333
川西町	町	166.46	18,024	4,718
長井市	市	214.69	30,118	9,436
小白町	町	737.55※	9,277	3,201
鷹鷹町	町	157.74	15,796	4,502
飯豊町	町	329.6	8,295	2,268
西置賜	賜	(1,439.58)	(63,486)	(19,407)
鶴岡市	市	1311.51※	139,341	45,707
三川町	町	33.21	7,888	2,126
酒田市	市	602.79	114,148	39,417
庄内町	町	249.26	23,881	6,722
遊佐町	町	208.41	16,204	4,707
酒田地区	区	(1,060.46)	(154,233)	(50,846)
県計	計	9,323.46	1,191,364	388,593

※ 一部境界未定のため、総務省統計局の推定値を使用

平成20年4月1日現在

消防本部			消防団		
設置年月日	署数	出張所数	団数	分団数	
S 2 4 . 6 . 1	1	7	1	21	山形市
S 2 6 . 4 . 1	1		1	10	上山市
S 3 1 . 4 . 1	1		1	10	天童市
—			1	6	山辺町
—			1	5	中山町
—			1	8	寒河江市
—			1	6	河北町
—			1	4	西川町
—			1	3	朝日町
—			1	8	朝大江町
S 4 7 . 4 . 1	1	4			大西村山
S 3 0 . 8 . 1	1		1	8	村山市
S 3 4 . 4 . 1	1		1	7	東根市
S 3 7 . 4 . 1	1	1	1	5	尾花沢市
—			1	4	大石田町
—			1	17	新庄市
—			1	9	金山町
—			1	12	最上町
—			1	7	舟形町
—			1	8	真室川町
—			1	7	大蔵村
—			1	5	鮭川村
—			1	7	戸沢村
S 4 6 . 4 . 1	1	7			最上広域
S 2 4 . 1 1 . 1	1	4	1	16	米沢市
S 4 5 . 4 . 1	1		1	8	南陽市
S 4 2 . 4 . 1	1		1	6	高畠町
S 4 3 . 4 . 1	1		1	7	川西市
—			1	6	長井市
—			1	9	小国町
—			1	5	白鷹町
—			1	6	飯豊町
S 6 2 . 7 . 1	1	3			西置賜
H 1 9 . 4 . 1	1	9	1	40	鶴岡市
—			1	3	三川町
—			1	34	酒田市
—			1	14	庄内町
—			1	6	遊佐町
S 4 8 . 4 . 1	1	9			酒田地区
—	15	44	35	337	県計

第2表 階級別消防職員数

消防本部	区分	合計	消 防				
			小 計	消防正監	消防監	消防司令長	消防司令
山形市		226	218	1	3	13	71
上山市		51	51		1	1	24
天童市		58	58		1	3	22
西村山広域		120	119		1	5	45
村山市		41	41		1	2	15
東根市		50	49		1	2	11
尾花沢市		47	46		1	1	20
最上広域		134	133		1	7	34
米沢市		106	106		1	4	29
南陽市		50	50		1	2	10
高島町		44	44		1	1	17
川西町		38	37			1	15
西置賜		104	104		1	5	41
鶴岡市		202	201	1	1	8	45
酒田地区		215	214	1		7	40
合 計		1,486	1,471	3	15	62	439

第3表 年齢別消防吏員数

消防本部	区分	18～	20～	22～	24～	26～	28～	30～	32～	34～	36～	38～	40～	42～
		19歳	21歳	23歳	25歳	27歳	29歳	31歳	33歳	35歳	37歳	39歳	41歳	43歳
山形市		1	5	8	7	9	5	25	31	18	13	8	4	8
上山市				3			2		3	1	4	1	4	
天童市		2	1			4	1	5	2	4	4	3	2	
西村山広域		1	3	5	3	4	6	5	2	2	4	2	3	1
村山市		1	3		1	4	1	2	2	2	1	1	3	2
東根市		2	1	3	3		2	2	4	1	4			
尾花沢市			1	4	1	1	1	2	3	1	1	3	1	
最上広域			2	1	2	3	3	5	3	4	8	9	4	4
米沢市		4	8	4	8	5	8	6	3	7	5	2	3	4
南陽市		3	5	2	3	3	1		2	3	3	1	2	1
高島町		2	2	4		3	1	2	4	1	4	1		
川西町		1	3	1		1	1	2	3	3		1		
西置賜		1	4	5	3	4	1	2	9	9	4	3		4
鶴岡市		2	1	11	9	2	9	10	20	14	13	16	8	6
酒田地区		2	7	12	10	7	11	5	9	9	7	3	7	4
合 計		22	46	63	50	50	53	73	100	79	75	54	41	34

平成20年4月1日現在

吏 員				その他職員	条例定員
消防司令補	消防士長	消防副士長	消防士		
14	82	9	25	8	226
10	12		3		57
17	8	4	3		56
36	7	7	18	1	120
10	3	3	7		44
19	2	4	10	1	57
10	1	5	8	1	47
59	11	10	11	1	139
12	29	12	19		104
13	8	6	10		51
6	7	3	9		42
5	9	2	5	1	37
23	14	6	14		105
46	29	49	22	1	203
82	20	29	35	1	217
362	242	149	199	15	1,505

平成20年4月1日現在

44～ 45歳	46～ 47歳	48～ 49歳	50～ 51歳	52～ 53歳	54歳	55歳	56歳	57歳	58歳	59歳	合 計
8	5	6	10	14	6	1	6	6	8	6	218
	4	3	1	10	4	1		2	4	4	51
	4	2	4	5	4	3	2	2	2	2	58
1	6	6	5	15	9	7	4	13	8	4	119
1	2	2	2	4	1		4	1	1		41
2	3	1	3	3	3	1	4	3	1	3	49
	2		7	6	3	3	2	3	1		46
		4	1	13	10	13	13	13	15	3	133
2	1	3		2	4	4	7	9	5	2	106
1	4	3	2	2	2	2	3	1	1		50
1			3	1	3		3	1		8	44
3	2	3		5		2		4	2		37
1	4	2	3	15	14	7	1	5	2	1	104
4	6	11	9	17	9	8	5	3	5	3	201
5	11	20	15	30	7	6	14	4	6	3	214
29	54	66	65	142	79	58	68	70	61	39	1,471

第4表 年齢別及び階級別消防吏員数

平成20年4月1日現在

区分 年齢別	計	消 司	防 監	消 正	防 監	消 防 監	消 司 令 長	消 司 令	消 司 令 補	消 士	防 長	消 副 士 長	防 士 長	消 防 士
18歳未満	0													
18歳	13													13
19歳	9													9
20歳	27													27
21歳	19													19
22歳	35												1	34
23歳	28												1	27
24歳	22												4	18
25歳	28												7	21
26歳	25											1	19	5
27歳	25												16	9
28歳	22											4	12	6
29歳	31											10	14	7
30歳	32											20	10	2
31歳	41								1			23	15	2
32歳	44											28	16	
33歳	56								1			41	14	
34歳	46								8			28	10	
35歳	33								7			23	3	
36歳	41								18			21	2	
37歳	34								16			14	4	
38歳	27								14			13		
39歳	27								21			5	1	
40歳	18							1	11			6		
41歳	23							5	15			3		
42歳	13							3	10					
43歳	21							8	13					
44歳	11							5	6					
45歳	18							5	13					
46歳	26							7	19					
47歳	28							7	21					
48歳	38							11	27					
49歳	28							9	18			1		
50歳	21							14	7					
51歳	44							27	17					
52歳	72						2	45	25					
53歳	70						1	48	21					
54歳	79						5	56	18					
55歳	58					1	6	36	14			1		
56歳	68						14	41	13					
57歳	70					3	18	46	3					
58歳	61				1	6	10	41	3					
59歳	39				2	5	6	24	2					
60歳	0													
61歳	0													
62歳	0													
63歳	0													
64歳	0													
65歳以上	0													
合計	1,471		0		3	15	62	439	362		242		149	199

第5表 在職年数別消防吏員数

平成20年4月1日現在

区分 消防本部	計	5年未満	5年以上 10年未満	10年以上 15年未満	15年以上 20年未満	20年以上 25年未満	25年以上 30年未満	30年以上
山形市	218	20	20	33	50	15	23	57
上山市	51	5	1	3	7	5	4	26
天童市	58	7	3	7	9	3	5	24
西村山広域	119	15	8	5	8	7	7	69
村山市	41	6	4	3	8	1	8	11
東根市	49	5	4	7	6	4	4	19
尾花沢市	46	5	6	4	3	4	3	21
最上広域	133	7	4	6	24	7	0	85
米沢市	106	16	18	15	11	5	8	33
南陽市	50	11	5	3	7	3	5	16
高畠町	44	9	2	6	6	1	1	19
川西町	37	5	1	5	5	1	6	14
西置賜	104	14	4	4	25	2	9	46
鶴岡市	201	23	16	30	42	12	13	65
酒田地区	214	24	22	21	16	11	21	99
合計	1,471	172	118	152	227	81	117	604

第6表 階級別消防団員数

市町村名	区分	合 計	女性団員		団 長	副 団 長	分 団 長	長
山形市		1,746	29		1		2	27
上山市		760	4		1		2	13
天童市		1,055			1		2	10
山辺町		361	11		1		2	14
中山町		344	12		1		2	13
寒河江市		816	9		1		2	10
河北町		526	11		1		1	10
西川町		291			1		1	8
朝日町		358	8		1		1	7
大江町		348			1		1	12
村山市		808	29		1		2	8
東根市		856	6		1		2	8
尾花沢市		743			1		2	5
大石田町		380	12		1		2	4
新庄市		1,159			1		2	17
金山町		409			1		2	15
最上町		591	9		1		2	16
舟形町		416	14		1		2	7
真室川町		517			1		1	11
大蔵村		345			1		2	10
鮭川村		337	9		1		2	8
戸沢村		379			1		2	12
米沢市		993			1		3	16
南陽市		891	1		1		2	8
高島町		840			1		2	6
高川町		604	14		1		2	7
長井市		669	6		1		2	6
小白町		393	6		1		1	9
飯鷹町		668	1		1		1	5
飯豊町		420	16		1		1	6
鶴岡市		3,344	30		1		15	57
三川町		291	4		1		2	4
酒田市		2,143	47		3		5	39
庄内町		1,043	12		1		2	16
遊佐町		657			1		2	6
県 計		26,501	300		37		79	430

平成20年4月1日現在

副分团长	部長	班長	团长	員	条例定員	
21	70	148	1,477	1,762	山形市	
11	53	55	625	791	上山市	
10	61	81	890	1,063	天童市	
6	20	32	286	405	山辺町	
6	15	30	277	360	中山町	
9	38	140	616	831	寒河江市	
7	16	38	453	565	河北町	
4	10	20	247	300	西川町	
5	13	56	275	370	朝日町	
8	23	64	239	350	大江町	
8	43	55	691	810	村山市	
7	47	10	781	890	東根市	
5	59	79	592	750	尾花沢市	
4	13	32	324	380	大石田町	
	34	95	1,010	1,194	新庄市	
9	20	60	302	425	金山町	
13	35	59	465	630	最上町	
7	22	45	332	500	舟形町	
8	18	50	428	520	真室川町	
	13	34	285	360	大蔵村	
5	11	39	271	360	鮭川村	
7	19	39	299	400	戸沢村	
21	45	114	793	1,016	米沢市	
8	21	69	782	891	南陽市	
6	36	83	706	875	高島町	
9	38	52	495	630	川西市	
6	30	60	564	680	長井市	
	20	54	308	400	小国町	
5	23	96	537	670	白鷹町	
6	21	40	345	450	飯豊町	
51	162	342	2,716	3,473	鶴岡市	
3	19	25	237	300	三川町	
33	143	228	1,692	2,326	酒田市	
14	29	95	886	1,100	庄内町	
12	30	82	524	700	遊佐町	
334	1,270	2,601	21,750	27,527	県計	

第7表 年齢別消防団員数

市町村名	区分											
	18歳未満	18歳～19歳	20歳～21歳	22歳～23歳	24歳～25歳	26歳～27歳	28歳～29歳	30歳～31歳	32歳～33歳	34歳～35歳	36歳～37歳	38歳～39歳
山形市	1	6	36	70	134	204	225	237	201	175	123	89
上山市		6	21	60	64	64	93	102	67	66	46	37
天童市		11	19	72	91	105	162	170	126	113	65	37
山辺町		4	11	17	25	48	32	43	39	42	26	24
中山町		1	10	21	29	19	38	47	38	38	31	31
寒河江市		3	21	41	74	90	93	106	98	82	69	43
河北町		2	2	8	22	22	40	40	49	57	59	51
西川町		2	3	5	22	21	24	22	25	13	18	17
朝日町		6	28	19	22	30	51	43	23	37	23	18
大江町		3	14	21	19	25	28	37	26	39	20	19
村山市		1	9	20	28	47	56	72	60	60	61	68
東根市		1	9	28	44	62	94	107	114	85	92	73
尾花沢市		4	7	24	48	65	68	81	64	65	58	52
大石田町			1	4	11	31	34	42	34	31	26	24
新庄市		13	30	47	62	75	90	97	111	101	90	90
金山町		2	11	19	36	41	38	39	46	24	23	26
最上町		2	16	20	36	30	41	43	53	39	53	51
舟形町		6	12	21	31	35	41	23	42	38	21	18
真室川町		9	18	21	23	39	27	54	44	49	31	33
大蔵村		1	5	10	17	15	24	27	29	17	25	24
鮭川村		1	1	12	17	25	33	37	27	48	17	32
戸沢村			12	14	18	22	35	35	44	27	25	18
米沢市		4	12	34	43	79	83	116	101	91	76	56
南陽市		5	31	59	68	92	107	93	92	87	75	50
高畠町		11	29	67	105	92	123	106	95	83	58	21
川西町		9	22	45	58	77	86	88	66	46	39	27
長井市		6	20	37	70	47	63	65	66	43	54	60
小国町		8	5	9	16	9	16	32	19	20	25	20
白鷹町		2	28	39	51	77	59	75	76	67	49	39
飯豊町		2	11	46	31	42	57	39	41	28	23	28
鶴岡市		15	47	118	194	238	369	373	398	342	270	234
三川町		2	10	10	28	28	33	38	27	29	25	20
酒田市		5	11	39	63	104	121	175	180	189	139	161
庄内町		3	18	25	45	80	104	88	100	117	85	78
遊佐町		1	4	4	19	28	38	43	62	71	82	54
県計	1	157	544	1,106	1,664	2,108	2,626	2,835	2,683	2,459	2,002	1,723

平成20年4月1日現在

40歳～ 41歳	42歳～ 43歳	44歳～ 45歳	46歳～ 47歳	48歳～ 49歳	50歳～ 51歳	52歳～ 53歳	54歳～ 55歳	56歳～ 57歳	58歳～ 59歳	60歳 以上	平均 年齢	
51	42	37	23	22	13	13	14	7	5	18	32.6	山形市
30	21	17	11	13	6	6	7	6	4	13	32.8	上山市
31	17	9	7	8	8	3	1				30.8	天童市
11	10	10	7	5	1	1	1	1	1	2	32.3	山辺町
15	10	9	3	2	1			1			32.2	中山町
25	29	18	9	7	4	1	2			1	31.7	寒河江市
55	30	30	25	13	10	4	4	3			36.4	河北町
25	15	19	19	15	7	3	2	8	4	2	37.0	西川町
19	7	14	7	1	6	4					31.7	朝日町
20	15	11	10	9	11	4	3	7	4	3	34.8	大江町
88	58	52	60	35	18	7	5		2	1	36.9	村山市
53	49	27	14	2			1		1		33.4	東根市
34	43	28	37	24	22	9	6	1	1	2	35.0	尾花沢市
26	24	36	20	18	4	3	6	3	1	1	36.8	大石田町
72	69	61	47	38	24	20	6	9	5	2	35.3	新庄市
22	30	16	18	9	1	1	3	3		1	33.6	金山町
36	36	38	43	20	16	5	5	2	3	3	36.3	最上町
23	22	24	22	22	10	2	2			1	34.5	舟形町
39	25	30	18	18	15	11	4	2	3	4	35.4	真室川町
18	30	31	28	11	15	9	5	1	1	2	37.7	大蔵村
23	14	11	13	11	4	2	2	2	3	2	35.1	鮭川村
26	23	23	17	11	12	4	5	4	1	3	35.8	戸沢村
59	42	46	46	26	28	10	14	13	10	4	35.6	米沢市
30	21	21	12	18	19	9		1	1		32.3	南陽市
19	9	6	4	4	1	3	2	1	1		29.9	高畠町
19	9	5	2	3	1	1		1			30.1	川西町
58	30	23	16	5	1	2	2	1			32.8	長井市
24	38	41	26	23	19	19	14	4	2	4	39.6	小国町
35	26	20	12	7	5		1				32.0	白鷹町
17	15	11	10	7	5	4	1	1		1	32.1	飯豊町
182	145	135	90	60	45	25	23	20	6	15	34.2	鶴岡市
15	12	4	3	6		1					32.1	三川町
154	141	148	129	92	81	69	46	32	29	35	38.7	酒田市
74	48	52	38	29	29	15	3	7	3	2	35.3	庄内町
51	36	33	37	27	30	11	6	11	4	5	38.1	遊佐町
1,479	1,191	1,096	883	621	472	281	196	152	95	127	34.4	県計

第8表 在職年数別消防団員数

平成20年4月1日現在

区分 市町村名	計	5年未満	5年以上～ 10年未満	10年以上～ 15年未満	15年以上～ 20年未満	20年以上～ 25年未満	25年以上～ 30年未満	30年以上
山形市	1,746	631	565	298	150	57	25	20
上山市	760	246	216	155	67	40	18	18
天童市	1,055	366	400	202	56	15	10	6
山辺町	361	89	108	98	44	15	4	3
中山町	344	101	102	74	50	12	5	
寒河江市	816	297	276	159	61	19	2	2
河北町	526	142	138	115	79	39	9	4
西川町	291	78	64	62	29	39	12	7
朝日町	358	126	109	61	38	14	9	1
大江町	348	94	103	77	32	26	11	5
村山市	808	264	180	182	113	51	16	2
東根市	856	292	266	200	78	17	2	1
尾花沢市	743	201	231	156	97	41	10	7
大石田町	380	103	107	80	65	14	8	3
新庄市	1,159	255	269	252	180	116	67	20
金山町	409	89	117	81	59	47	7	9
最上町	591	140	132	120	103	49	35	12
舟形町	416	93	111	66	66	47	21	12
真室川町	517	107	98	111	91	45	38	27
大蔵村	345	76	81	69	52	31	17	19
鮭川村	337	78	86	88	50	19	12	4
戸沢村	379	82	97	63	64	48	18	7
米沢市	993	335	324	134	104	55	29	12
南陽市	891	283	257	190	84	30	25	22
高畠町	840	343	258	168	52	10	5	4
川西町	604	192	215	135	46	12	3	1
長井市	669	265	160	109	105	25	4	1
小国町	393	101	58	67	60	56	34	17
白鷹町	668	152	196	144	117	46	12	1
飯豊町	420	112	139	106	34	18	8	3
鶴岡市	3,344	1,100	1,031	665	343	146	40	19
三川町	291	99	87	54	38	10	2	1
酒田市	2,143	585	490	375	324	202	92	75
庄内町	1,043	297	284	242	114	60	35	11
遊佐町	657	170	175	139	81	60	22	10
県計	26,501	7,984	7,530	5,297	3,126	1,531	667	366

第9表 消防団員の職業構成及び就業形態

区分 市町村名	団員 合計	職 業					被用者
		国家公務員	うち郵政	地方公務員	準公務員	その他	
山形市	1,746	22	4	127	46	1,551	1,377
上山市	760	7	7	37	8	708	573
天童市	1,055	7	3	42	5	1,001	890
山辺町	361			42	9	310	299
中山町	344	2	1	27		315	307
寒河江市	816	4		51	2	759	704
河北町	526	3	1	31	21	471	403
西川町	291	3	3	36	3	249	249
朝日町	358	1	1	27	20	310	268
大江町	348	7	5	20	8	313	280
村山市	808	8	4	52	13	735	666
東根市	856	5	2	45	48	758	674
尾花沢市	743	7	5	35		701	555
大石田町	380	2	2	17	23	338	225
新庄市	1,159	6		28	2	1,123	707
金山町	409			23		386	348
最上町	591	1	1	39		551	452
舟形町	416	3		39		374	368
真室川町	517	6	6	27	12	472	485
大蔵村	345	2	1	27	9	307	300
鮭川村	337	2	1	14	5	316	261
戸沢村	379	3	3	22	18	336	279
米沢市	993	3	2	33	21	936	812
南陽市	891	4	2	45	3	839	703
高畠町	840	6	5	40		794	700
川西町	604	8	7	25	4	567	536
長井市	669			26	35	608	471
小国町	393			28	17	348	359
白鷹町	668	6	5	40	17	605	567
飯豊町	420	3	3	43	11	363	371
鶴岡市	3,344	15	11	190	138	3,001	2,820
三川町	291	3	2	18	4	266	251
酒田市	2,143	24	13	106	37	1,976	1,661
庄内町	1,043	14	12	52	55	922	870
遊佐町	657	6	5	18	6	627	489
県計	26,501	193	117	1,472	600	24,236	21,280

平成20年4月1日現在

形 態			構 成 比				
自営業者	家族従業	その他	被用者	自営業	家族従業	その他	
178	89	102	78.9	10.2	5.1	5.8	山形市
48	79	60	75.4	6.3	10.4	7.9	上山市
68	52	45	84.4	6.4	4.9	4.3	天童市
23	15	24	82.8	6.4	4.2	6.6	山辺町
37			89.2	10.8	0.0	0.0	中山町
22	72	18	86.3	2.7	8.8	2.2	寒河江市
102	18	3	76.6	19.4	3.4	0.6	河北町
15	25	2	85.6	5.2	8.6	0.7	西川町
58	1	31	74.9	16.2	0.3	8.7	朝日町
20	40	8	80.5	5.7	11.5	2.3	大江町
142			82.4	17.6	0.0	0.0	村山市
59	90	33	78.7	6.9	10.5	3.9	東根市
42	136	10	74.7	5.7	18.3	1.3	尾花沢市
138	16	1	59.2	36.3	4.2	0.3	大石田町
142	284	26	61.0	12.3	24.5	2.2	新庄市
30	31		85.1	7.3	7.6	0.0	金山町
28	62	49	76.5	4.7	10.5	8.3	最上町
17	8	23	88.5	4.1	1.9	5.5	舟形町
13	19		93.8	2.5	3.7	0.0	真室川町
32	13		87.0	9.3	3.8	0.0	大蔵村
64	12		77.4	19.0	3.6	0.0	鮭川村
100			73.6	26.4	0.0	0.0	戸沢村
74	82	25	81.8	7.5	8.3	2.5	米沢市
57	99	32	78.9	6.4	11.1	3.6	南陽市
119	15	6	83.3	14.2	1.8	0.7	高畠町
44	19	5	88.7	7.3	3.1	0.8	川西町
39	94	65	70.4	5.8	14.1	9.7	長井市
16	14	4	91.3	4.1	3.6	1.0	小国町
41	43	17	84.9	6.1	6.4	2.5	白鷹町
22	13	14	88.3	5.2	3.1	3.3	飯豊町
284	145	95	84.3	8.5	4.3	2.8	鶴岡市
13	14	13	86.3	4.5	4.8	4.5	三川町
201	209	72	77.5	9.4	9.8	3.4	酒田市
41	101	31	83.4	3.9	9.7	3.0	庄内町
83	14	71	71.0	12.6	2.1	10.8	遊佐町
2,412	1,924	885	80.3	9.1	7.3	3.3	県計

第10表 消防団員の退職・新任状況

区分 市町村名	退 職 団 員 数	左の内訳 (事由別)				左の内訳 (在職年数別)						
		自己 都合	傷病	死亡	整理 統合	5年 未満	5年～ 10年 未満	10年～ 15年 未満	15年～ 20年 未満	20年～ 25年 未満	25年～ 30年 未満	30 年 以上
山形市	132	126		6		29	37	38	20	3	2	3
上山市	53	53				9	11	12	9	3	4	5
天童市	54	54				5	17	20	8	3		1
山辺町	29	29				5	3	5	11	3	2	
中山町	31	31				7	1	5	13	2	3	
寒河江市	55	55				3	11	25	10	4	2	
河北町	28	27		1		6	2	6	7	3	2	2
西川町	24	24				6	4	4	3	4		3
朝日町	30	30				4	2	6	10	3	2	3
大江町	25	25				6	1	6	6	6		
村山市	45	45				4	2	9	19	8	3	
東根市	59	58		1		13	7	24	11	2	2	
尾花沢市	51	51				3	5	11	16	15		1
大石田町	20	19		1		1	3	2	6	5	1	2
新庄市	84	81		3		15	8	12	17	11	13	8
金山町	29	29				7	5		5	9	2	1
最上町	35	34		1		2	6	8	2	5	9	3
舟形町	28	28				6	2	3	2	7	6	2
真室川町												
大蔵村	20	19		1		1	1	3	2	3	7	3
鮭川村	15	15				2	1	5	2	3	1	1
戸沢村	15	15					1	3	2	4	3	2
米沢市	50	49		1		12	19	12	4	3		
南陽市	52	52								4	5	43
高島町	72	72				11	12	32	9	5	3	
川西町	56	54		2		6	15	18	10	7		
長井市	48	48				7	6	3	23	7		2
小国町	19	19				1	3	2	4	4	1	4
白鷹町	44	44				4	8	7	11	12	1	1
飯豊町	38	38				4	10	11	10	1	2	
鶴岡市	236	228		7	1	36	40	75	49	22	10	4
三川町	22	22				3	2	6	7	4		
酒田市	146	134	7	5		20	20	15	30	37	17	7
庄内町	78	78				10	14	14	23	10	5	2
遊佐町	48	45	1	2		9	10	14	3	8	3	1
県 計	1,771	1,731	8	31	1	257	289	416	364	230	111	104

平成19年4月1日～平成20年3月31日

新任 団員数	18歳～ 20歳	21歳～ 25歳	26歳～ 30歳	31歳～ 35歳	36歳～ 40歳	41歳～ 45歳	46歳～ 50歳	51歳 以上	41歳 以上の 再入団 員	
127	12	56	36	14	5	2	1	1		山形市
61	6	20	7	6	1	1	4	16	11	上山市
80	12	32	23	9	1	2	1			天童市
15	3	9	3							山辺町
24	4	14	3	2	1					中山町
55	8	31	13	3						寒河江市
23	2	4	5	5	5	2				河北町
17	1	9	6	1						西川町
23	9	10	3			1			1	朝日町
18	6	6	2	3			1		1	大江町
45	4	14	16	7	2	2				村山市
49	2	13	22	9	2	1				東根市
40	2	21	16	1						尾花沢市
27		8	11	6	1	1				大石田町
61	16	18	15	5	4			3		新庄市
16	1	8	4	2	1					金山町
39	3	19	8	2	6	1				最上町
23	5	13	5							舟形町
19	5	7	3	2	1	1			1	真室川町
19	1	6	6	4	2					大蔵川村
18	5	9	2	2						戸沢村
96	6	26	32	21	7	2	1	1		米沢市
52	8	24	16	1	2		1			南陽市
66	12	33	18	3						高畠町
34	10	15	4	4	1					高川西町
36	7	23	5	1						長井市
24	6	6	7	3	2					小白町
42	15	16	4		4	1	2		3	白鷹町
21	5	12	3	1						飯豊町
254	18	92	98	33	9	3	1			鶴岡市
26	6	9	7	3	1					三川町
196	15	49	63	43	15	7	4			酒田市
59	3	24	17	12	2	1				庄内町
36	2	8	10	13	2			1		遊佐町
1,741	220	664	493	221	77	28	16	22	17	県計

第11表 消防吏員の公務による死傷者数

平成19年4月1日～平成20年3月31日

消防本部	区分	死 者	負傷者計	火 災	風水害等	救急業務	演習訓練	特別警戒	捜 索	そ の 他
山 形 市		0	4	2		1	1			
上 山 市		0	1							1
天 童 市		0	1			1				
西村山広域		0	0							
村 山 市		0	0							
東 根 市		0	1							1
尾 花 沢 市		0	0							
最 上 広 域		0	3	2						1
米 沢 市		0	0							
南 陽 市		0	0							
高 畠 町		0	0							
川 西 町		0	1				1			
西 置 賜		0	0							
鶴 岡 市		0	1							1
酒 田 地 区		0	1	1						
県 計		0	13	5	0	2	2	0	0	4

第12表 消防団員の公務による死傷者数

平成19年4月1日～平成20年3月31日

市町村名	区分	死 者	負 傷 者 計	火 災	風 水 害 等	演 習 訓 練	特 別 警 戒	捜 索	そ の 他
山形市		0	2	1					1
上山市		0	0						
天童市		0	0						
山辺町		0	0						
中山町		0	0						
寒河江市		0	0						
河北町		0	0						
西川町		0	0						
朝日町		0	1			1			
大江町		0	0						
村山市		0	2			2			
東根市		0	0						
尾花沢市		0	0						
大石田町		0	0						
新庄市		0	0						
金山町		0	0						
最上町		0	0						
舟形町		0	0						
真室川町		0	2						2
大蔵村		0	0						
鮎川村		0	0						
戸沢村		0	0						
米沢市		0	0						
南陽市		0	0						
高島町		0	3	1		2			
高川町		0	1			1			
長井市		0	1			1			
小白町		0	0						
白鷹町		0	2	1		1			
飯豊町		0	1						1
鶴岡市		0	8			8			
三川町		0	0						
酒庄市		0	1	1					
田内町		0	0						
遊佐町		0	0						
県計		0	24	4	0	16	0	0	4

第13表 消防ポンプ自動車等現有数(消防本部等)(1)

平成20年4月1日現在

車種	山形市										上山市	
	消防本部 (44)	消防署 (75)	東 出張所 (21)	西 出張所 (21)	南 出張所 (11)	北 出張所 (11)	高 出張所 (11)	楯蔵王温泉 出張所 (11)	天神町白川 出張所 (21)	計 (51)	消防本部 (7)	消防署 (44)
消防ポンプ自動車	6	1	1	1	1	1	1	1	1	1	1	1
水槽付消防ポンプ自動車	6	1	2		1	1	1			2		2
はしご付 消防ポン プ自動車	0									0		
18m以下	0									0		
24m	0									0		
30m	0									0		
38m以上	1	1								0		
屈折はしご付消防自動車	1		1							0		
大型高所放水車	0									0		
泡原液搬送車	0									0		
化学消防泡消火型 自動車粉未型	2		1		1					1		1
救急 自動車規格	0									1		1
救助 工作車	7	2	2	1	1			1		2		2
指揮 車	2	2	1							1	1	1
電源・照明 車	0									0		
小型動力ポンプ付 積載車	0									0		
小型動力 ポンプ	14	8	4					1		0		
手引動力ポンプ	0									0		
広報 車	6	2	1	1				1		1	1	
空気 充填車	0									0		
資機材 搬送車	1	1								0		
クレーン 車	0									0		
水槽 車	1	1								0		
防災 指導車	6	6								0		
その他	16	5	4	1	1	1	1	1	1	1	1	0
計	71	21	19	7	5	4	5	5	3	10	2	8

※ はしご付消防ポンプ自動車には、ポンプ付きでない車両も含む。

第13表 消防ポンプ自動車等現有数(消防本部等)(2)

平成20年4月1日現在

車種	消防本部等 (職員数)		天童市				西村山広域行政事務組合				村山市		東根市		
	計	消防本部	消防本部	消防本部	消防本部	消防本部	消防本部	消防本部	消防本部	消防本部	消防本部	消防本部	消防本部	消防本部	消防本部
	(58)	(12)	(46)	(120)	(15)	(45)	(18)	(14)	(14)	(14)	(41)	(8)	(33)	(50)	(40)
消防ポンプ自動車	1	1	1	5	1	1	1	1	1	1	1	1	1	1	1
水槽付消防ポンプ自動車	1	1	1	3		2	1				1		1	1	1
はしご付 消防ポンプ自動車	0			0							0			1	1
18m以下	1	1	1	0							0			0	
24m				0							0				
30m	0			0							0			0	
38m以上	0			0							0			0	
屈折はしご付消防自動車	0			0							0			0	
大型高所放水車	0			0							0			0	
泡原液搬送車	0			0							0			0	
化学消防泡消火型 自動車粉未型	1		1	1		1	1			1	1	1	1	1	1
救急 自動車高規格	0			2		1	1	1		1	1	1	1	1	1
救急 自動車高規格	3		3	4		1	1	1		1	2	2	2	2	2
救急 自動車高規格	1		1	1		1	1	1		1	1	1	1	1	1
指揮 自動車	2	1	1	2	2					1	1	1	1	1	1
電源・照明 車	0			0							0			1	1
小型動力ポンプ付 積載 車	0			0							0			0	
小型動力 ポンプ 車両に積載して いないもの	0			0							1		1	1	1
手引動力ポンプ 車	0			0							0			0	
広報 車	0			1	1					1	1	1	1	1	1
空気 充填 車	0			0							0			0	
資機 材搬送 車	0			1		1				1	1	1	1	1	1
クレーン 車	0			0							0			0	
水槽 車	1		1	0							0			0	
防災 指導 車	0			0							0			0	
その他	5	3	2	1	1						0			0	0
計	16	4	12	21	4	8	3	2	2	2	11	2	9	12	11

※ はしご付消防ポンプ自動車には、ポンプ付きでない車両も含む。

第13表 消防ポンプ自動車等現有数(3)

平成20年4月1日現在

車種	尾花沢市		大石分署		田署		計	最上広域市町村圏事務組合												
	消防本部	消防ポンプ自動車	消防本部	消防ポンプ自動車	消防本部	消防ポンプ自動車		消防本部	消防本部	消防ポンプ自動車	消防本部	消防ポンプ自動車	消防本部	消防ポンプ自動車	消防本部	消防ポンプ自動車	消防本部	消防ポンプ自動車	消防本部	消防ポンプ自動車
	(47)	(8)	(28)	(28)	(11)	(11)	(134)	(25)	(39)	(10)	(10)	(10)	(10)	(10)	(10)	(10)	(10)	(10)	(10)	(10)
消防ポンプ自動車	1		1		1		9		2	1		1		1		1		1		1
水槽付消防ポンプ自動車	3		2		1		1		1											
はしご付	0						0													
消防ポンプ自動車	0						0													
18m以下	0						0													
24m	0						0													
30m	0						0													
38m以上	0						0													
屈折はしご付消防自動車	0						1		1											
大型高所放水車	0						0													
泡原液搬送車	0						0													
化学消防泡消火型自動車粉未型	0						0													
救急自動車規格	1		1				4		1											1
救急自動車	2		2				3		1											
救急自動車	1		1				1		1											
指揮車	2		1				1		1											
電源・照明車	0						0													
小型動力ポンプ積載	0						0													
小型動力ポンプ車両に積載してはいないもの	1		1				0													
手引動力ポンプ	0						0													
広報車	1		1				1		1											
空気充填車	0						0													
資機材搬送車	1		1				0													
クレーン車	0						0													
水槽車	0						1		1											
防災指導車	0						0													
その他	1		1				8		2											
計	14	4	8	8	2	2	30	5	10	3	3	3	2	2	1	1	2	2	1	1

※ はしご付消防ポンプ自動車には、ポンプ付きでない車両も含む。

第13表 消防ポンプ自動車等現有数(消防本部等)(4)

平成20年4月1日現在

車種	米 沢 市				南 陽 市		高 畠 町		川 西 町	
	消防本部	東 部 分 署	西 部 署	南 部 出張所	北 部 出張所	計	消防本部	計	消防本部	計
消防本部等(職員数)	(106)	(42)	(19)	(10)	(10)	(50)	(6)	(44)	(6)	(38)
消防ポンプ自動車	3	1		1	1	1		1		1
水槽付消防ポンプ自動車	3	1	1		1	1		1		1
はしご付	0					0				0
消防ポンプ自動車	0					0				0
18m以下	1	1				0				0
24m	0					0				0
30m	0					0				0
38m以上	0					0				0
屈折はしご付消防自動車	0					0				0
大型高所放水車	0					0				0
泡原液搬送車	0					0				0
化学消防泡消火型	1		1			1		1		0
自動車粉未型	0					0				0
救急2B	2	1	1			1		1		1
自動車高規格	2	1	1			2		2		1
救助工作車	1	1				1		1		0
指揮車	1	1				2	1	1	1	1
電源・照明車	0					0				0
小型動力ポンプ付積載車	0					0				0
小型動力ポンプ	0					0				0
積載車面に積載していないもの	0					0				0
手引動力ポンプ	0					0				0
広報車	2	2				1	1	1	1	1
空気充填車	0					0				0
資機材搬送車	0					0				0
クレーン車	0					0				0
水槽車	1	1				0				0
防災指導車	0					0				0
その他	3	2				1	1	1		1
計	20	4	8	4	1	11	1	10	1	7

※ はしご付消防ポンプ自動車には、ポンプ付きでない車両も含む。

第13表 消防ポンプ自動車等現有数(消防本部等)(5)

平成20年4月1日現在

車種	消防本部等 (職員数)				西置賜行政組合						鶴岡市						計 (202)		
	計 (104)	消防本部 (18)	消防署 (41)	白鷹 分署 (15)	鷹飯 分署 (15)	豊小 分署 (15)	国 署 (15)	消防本部 (18)	消防署 (18)	駅前分署 (18)	西分署 (18)	大分 署 (18)	山温 分署 (10)	海朝 分署 (18)	日羽 分署 (14)	黒藤 分署 (14)		島三 分署 (14)	川柳 分署 (10)
消防ポンプ自動車	2		2																
水槽付消防ポンプ自動車	4		1		1														
はしご付	0																		
消防ポンプ自動車	0																		
18m以下	0																		
24m	0																		
30m	0																		
38m以上	0																		
屈折はしご付消防自動車	0																		
大型高所放水車	0																		
泡原液搬送車	0																		
化学消防泡消火型	1																		
自動車粉未型	0																		
救急2B	2																		
自動車規格	4																		
救助手作車	1																		
指揮車	1																		
電源・照明車	0																		
小型動力ポンプ付 機載	0																		
小型動力 ポンプ 車両に積載して いないもの	0																		
手引動力ポンプ	2																		
広報車	5																		
空気が充填車	0																		
資機材搬送車	2																		
クレーン車	0																		
水槽車	0																		
防災指導車	1																		
その他	1																		
計	26	8	9	3	3	3	3	12	3	2	2	1	2	2	2	2	1	1	1

※ はしご付消防ポンプ自動車には、ポンプ付きでない車両も含む。

第13表 消防ポンプ自動車等現有数(消防本部等)(6)

車種	酒田地区広域行政組合											計 (215)	消防本部 (20)	消防署分 (54)	西署分 (23)	東署分 (13)	南署分 (14)	余署分 (19)	自立署分 (14)	川松署分 (13)	山平署分 (13)	田平署分 (13)	八幡署分 (13)	遊佐署 (19)	県計 (1,486)
	消防本部等 (職員数)																								
消防ポンプ自動車	10	1	2	1	1	1	1	1	1	1	1	1	1	1	1	1	1	1	1	1	1	1	55		
水槽付消防ポンプ自動車	3	1	1	1	1	1	1	1	1	1	1	1	1	1	1	1	1	1	1	1	1	33			
はしご付 消防ポン プ自動車	0																						1		
	0																						1		
	1		1																				3		
	0																						1		
屈折はしご付消防自動車	0																						2		
大型高所放水車	1																						1		
泡原液搬送車	1																						1		
化学消防泡消火型 自動車	4																						15		
救急 自動車規格	3																						0		
救急 自動車規格	8																						23		
救急 自動車規格	1																						48		
救急 自動車規格	1																						15		
救急 自動車規格	1																						22		
電源・照明車	0																						1		
小型動力ポンプ 積載車	0																						0		
小型動力ポンプ 積載車	0																						17		
小型動力ポンプ 積載車	0																						2		
広報 車	10																						35		
空気充填車	0																						0		
資機材搬送車	1																						9		
クレーン車	0																						0		
水槽車	1																						5		
防災指導車	1																						8		
その他	1																						41		
計	47	3	11	8	3	4	3	3	3	3	4	3	3	3	3	3	3	3	3	3	3	3	339		

平成20年4月1日現在

※ はしご付消防ポンプ自動車には、ポンプ付きでない車両も含む。

第14表 消防ポンプ自動車等現有数（消防団）

平成20年4月1日現在

区分 市町村名	普通消防ポンプ自動車	水槽ポンプ自動車	付ポンプ車	指揮車	小型積載ポンプ車	小型ポンプ車	広報車	その他
山形市	10					32	101	1
上山市	6					23	22	2
天童市	16					17	46	
山辺町	5		2	1		15	8	
中山町	1		2			10	17	1
寒河江市	4					32	33	
河北町	3					12	23	
西川町	5					10	10	
朝日町	5					14	27	
大江町	2		1			15	19	1
村山市	8					8	36	
東根市	7					20	41	
尾花沢市	5					5	69	
大石田町	5					9	16	
新庄市						32	63	
金山町				1		23	7	
最上町	3					28	24	1
舟形町				1		21	5	2
真室川町	2					26	22	
大蔵村						22	18	
鮎川村						16	24	
戸沢村	3					7	33	
米沢市	7		1			21	87	
南陽市	10			1		22	41	
高島町	6					8	68	
川西町	3					12	32	
長井市	7					22	31	2
小国町	2					19	33	
白鷹町	5					20	48	
飯豊町				1		25	14	1
鶴岡市	39		1	3		132	172	2
三川町	3					14	6	1
酒田市	18					57	149	
庄内町	10					18	69	
遊佐町	7					10	61	
県計	207		7	8		777	1,475	12

第15表 消防水利の現況

区分 市町村名	消火栓			防 火 水 槽						計
	公設	私設	計	100m ³ 以上		40～100m ³		20～40m ³		
				公設	私設	公設	私設	公設	私設	
山形市	2,894	66	2,960	10	9	339	63	535	44	1,000
上山市	313		313	4		303	10	110	1	428
天童市	1,034	5	1,039	18	7	399	7	66		497
山辺町	295	1	296	2		42		111		155
中山町	210		210			25		107		132
寒河江市	665	13	678		2	404	7	16	6	435
河北町	387	8	395	1		99		18		118
西川町	79		79			188		17		205
朝日町	89		89			234				234
大江町	269	5	274	1		172	3	28		204
村山市	367		367	2		356		28		386
東根市	601		601	4		331		115		450
尾花沢市	170		170			211	2			213
大石田町	114		114	1		85		62		148
新庄市	681	10	691			218	2		27	247
金山町	140		140			19		27		46
最上町	221		221			47		28		75
舟形町	54		54			40		48		88
真室川町	119		119			108	2	3		113
大蔵村	177		177	3		58		42		103
鮭川村	217		217	2		122		12		136
戸沢村	89		89			34		95		129
米沢市	614		614	1	11	292	114	1	95	514
南陽市	234		234	2	1	357	23	32		415
高畠町	252	26	278	9	1	180	33	32	1	256
川西町	163		163		1	150	14	31	3	199
長井市	282		282	1		110		15		126
小国町	72		72	1		79		22		102
白鷹町	218	1	219	2		237	2	41		282
飯豊町			0		1	88	1	36		126
鶴岡市	3,772	83	3,855	19	3	852	52	249	5	1,180
三川町	230	23	253			93	7	24	3	127
酒田市	2,067	52	2,119	8	17	507	64	314	32	942
庄内町	669	661	1,330	1		132	3	113	5	254
遊佐町	222	1	223	1		190	6	26	12	235
県計	17,980	955	18,935	93	53	7,101	415	2,404	234	10,300

平成20年4月1日現在

井戸	そ の 他							計	
	河川溝等	海・湖	プール	濠池等	下水道	その他	計		
			68	59		8	135	山形市	
						1	1	上山市	
			19	5			24	天童市	
							0	山辺町	
	15		4	3			22	中山町	
							17	寒河江市	
			7				7	河北町	
			10				10	西川町	
						1	1	朝日町	
			7				7	大江町	
			7				7	村山市	
			14				14	東根市	
				5			5	尾花沢市	
			9			1	10	大石田町	
6	49		10	10			69	新庄市	
	30		4	8			42	金山町	
			6				6	最上町	
			8				8	舟形町	
			8				8	真室川町	
	28		4	21			53	大蔵村	
	1						1	鮭川村	
			4				4	戸沢村	
2	25		21	15			61	米沢市	
			3	5			8	南陽市	
			7	29			36	高島町	
			9				9	川西町	
			3				3	長井市	
			7				7	小国町	
			8				8	白鷹町	
						19	19	飯豊町	
	50	1	41				92	鶴岡市	
			4				4	三川町	
	38	8	38	37		29	150	酒田市	
			11				11	庄内町	
			5				5	遊佐町	
8	236	9	363	197	0	59	864	県計	

第16表 無線通信施設の現況

平成20年4月1日現在

区分 市町村名	消防救急業務用無線局								同報無線			移動無線			
	固定局数	基地局数	電波数				移動局		親局数	子局屋外	子局戸別	基地局数	移動局		
			全国波	県内波	単信波	復信波	陸上	携帯					車載	可般	携帯
山形市		2	3	1	1	2	88				1	20	24	25	
上山市		1		1	1	1	12	18			1			11	
天童市		4	3	1	1	1	18	13				11	4	12	
山辺町											1	5	5	49	
中山町											1	5		39	
寒河江市											1	18	4	10	
河北町											1	31	2	18	
西川町											1	6		6	
朝日町											1				
大江町															
西村山広域行政事務組合	7	7	3	1	2		60								
村山市		1	3	1	2		36		1	56	1	8	2	6	
東根市	4	1	1	1			14	29	1	27					
尾花沢市	12	2	3	1	4		12	16							
大石田町											1	4	1	11	
新庄市											1	3	16	9	
金山町									1	37	8	1	10	6	
最上町									1	58	705	1	5	7	
舟形町									1	1	1,880	1	5	19	
真室川町												1		5	
大蔵村									1	28	1,144				
鮭川村									1	41	164	1	1	15	
戸沢村									1	13	1,500	1	11	6	
最上広域市町村圏事務組合	8	8	3	1	2	1	55								
米沢市	2	2	3	1	2	1	91				1	43	54	12	
南陽市		1	6	2	4	1	36				1		11		
高畠町		2	3	1	1	1	36					14	8	4	
川西町	11	1	3	1	3	1	49				1	3		4	
長井市															
小国町											1	12		13	
白鷹町											1	23	4	15	
飯豊町															
西置賜行政組合	5	6	3	1	2		48								
鶴岡市	9	11	3	1	2	1	82		4	146	7,029	7	113	73	
三川町		1			1		17		1	31		1	14	12	
酒田市							16	36	4	114	5,693	4	22	4	
庄内町									1	50		1	13	24	
遊佐町									1	37	118	1	12	6	
酒田地区広域行政組合	11	12	3	1	3	1	125								
県計	69	62	43	16	31	11	795	112	19	639	18,241	35	412	231	

注：鶴岡市の同報無線は津波対策用（水防無線）

第17表 火災通報施設等の現況

平成20年4月1日現在

区分 市町村名	テレビ 監視装置	電話（回線）			救 急 指令専用	消 防 装 置 と 併 用
		119番	消防電話	加入電話		
山形市		20	26	50		
上山市		9		18		1
天童市		12		12		1
山辺町		10	1	1		
中山町		6	1	1		
寒河江市						
河北町						
西川町						
朝日町						
大江町						
西村山広域 行政事務組合		12	23	16		
村山市		14		9		
東根市		8		25		
尾花沢市		6	1	18		1
大石田町						
新庄市						
金山町						
最上町						
舟形町						
真室川町						
大蔵村						
鮭川村						
戸沢村						
最上広域市町村 圏事務組合		32		26		1
米沢市	2	38	24	44		1
南陽市		19		19		1
高島町		6	2	12		
川西町		11		17		1
長井市						
小国町						
白鷹町						
飯豊町						
西置賜行政組 合		25		27		
鶴岡市		26	19			1
三川町						
酒田市						
庄内町						
遊佐町						
酒田地区広域 行政組合		131	33	57		1
県計	2	385	130	352	0	9

第18表 消防本部署の出動状況（出動回数）

消防本部	区分	合計	火災	救急業務	救助活動	風水害等の災害	演習訓練	広報・指導
山形市		13,103	64	8,038	116	65	35	260
上山市		2,992	16	1,433	16		63	532
天童市		3,063	20	2,040	18	20	423	239
西村山広域		7,481	46	2,763	48	8	1,538	1,435
村山市		1,021	17	769	16		11	70
東根市		1,660	11	1,233	11	4	29	202
尾花沢市		1,574	16	1,042	18	1	24	250
最上広域		4,799	48	2,456	55	4	115	148
米沢市		3,415	36	2,947	55	2	34	69
南陽市		2,253	15	1,219	20	1	326	310
高畠町		1,149	7	969	11	2	4	28
川西町		1,282	14	671	16	4	110	135
西置賜		2,509	24	1,858	42	8	26	8
鶴岡市		11,658	71	5,399	51	33	1,015	2,810
酒田地区		12,575	50	5,774	56	3	27	2,925
県計		70,534	455	38,611	549	155	3,780	9,421

第19表 消防本部署の出動状況（出動延人員）

消防本部	区分	合計	火災	救急業務	救助活動	風水害等の災害	演習訓練	広報・指導
山形市		24,902	2,154	7,594	1,693	321	791	211
上山市		8,853	231	4,350	65		474	1,415
天童市		15,757	241	6,128	163	68	3,069	5,239
西村山広域		26,584	903	8,212	356	35	5,873	5,748
村山市		3,314	256	2,306	74		140	218
東根市		5,198	89	3,723	77	12	109	677
尾花沢市		5,316	176	3,126	121	9	453	738
最上広域		14,072	510	7,253	335	10	452	425
米沢市		19,230	679	8,855	602	12	474	6,987
南陽市		9,212	228	3,774	159	13	2,029	2,057
高畠町		3,558	47	2,907	35	12	164	56
川西町		4,023	113	2,013	60	12	740	405
西置賜		7,759	251	5,246	273	26	174	27
鶴岡市		38,484	712	16,197	242	99	3,751	9,641
酒田地区		42,863	914	17,712	681	28	345	11,340
県計		229,125	7,504	99,396	4,936	657	19,038	45,184

平成19年1月1日～平成19年12月31日

警防調査	火災原因調査	特別警戒	捜索	予防査察	その他	うち火災の誤報・誤認 いたずら等
345	82	1,085		2,910	103	71
82	14	11	1	64	760	16
109	21			142	31	1
590	88	23	2	565	375	33
42	20	3	2	71		
16	11	39	1	51	52	12
4	17	7	8	129	58	28
96	56	273	3	422	1,123	75
100	5	43		24	100	3
40	15	8	2	249	48	3
56	8	2	2	40	20	1
115	14	2	1	104	96	7
127	25	57		264	70	5
919	36	12		1,067	245	60
1,102	50	17	3	1,374	1,194	18
3,743	462	1,582	25	7,476	4,275	333

平成19年1月1日～平成19年12月31日

警防調査	火災原因調査	特別警戒	捜索	予防査察	その他	うち火災の誤報・誤認 いたずら等
1,157	439	3,984		5,705	853	715
351	66	39	2	140	1,720	95
354	59			285	151	9
2,182	361	80	4	1,585	1,245	164
126	51	77	24	42		
53	33	139	4	118	164	36
6	45	140	45	295	162	33
250	280	788	5	844	2,920	289
561	22	487		94	457	62
120	120	24	20	498	170	10
140	32	8	17	80	60	3
115	56	6	10	208	285	18
481	123	171		729	258	17
3,220	136	32		3,673	781	180
4,003	312	69	26	2,388	5,045	281
13,119	2,135	6,044	157	16,684	14,271	1,912

第20表 消防団の出動状況（出動回数）

区分 市町村名	合計	火災	救急業務	救助活動	風水害等 の災害	演習訓練	広報・指導
山形市	1,546	93			3	318	
上山市	88	12				35	
天童市	905	18			10	60	768
山辺町	130	9			1	60	4
中山町	286	3				31	240
寒河江市	91	25				3	40
河北町	23	6				8	5
西川町	44	4				1	38
朝日町	35	8				11	15
大江町	14	9				4	
村山市	187	12				11	160
東根市	292	11				272	
尾花沢市	329	7			1	20	147
大石田町	29	4			2	16	5
新庄市	61	14			1	8	38
金山町	49	4				25	20
最上町	20					18	2
舟形町	16	3			1	5	3
真室川町	14	6				3	3
大蔵村	19	1				8	3
鮭川村	44	8				12	24
戸沢村	17	7				8	
米沢市	91	28			1	40	7
南陽市	311	10			1	32	240
高畠町	278	7			2	4	98
川西町	317	14				20	172
長井市	24	9				10	2
小国町	20	1				14	
白鷹町	58	8				9	
飯豊町	34	3			5	2	
鶴岡市	419	58			10	185	92
三川町	28					14	9
酒田市	573	24			6	48	250
庄内町	18	9				4	2
遊佐町	200	7			1	7	172
県計	6,610	442	0	0	45	1,326	2,559

平成19年1月1日～平成19年12月31日

警防調査	火災原因調査	特別警戒	搜索	予防査察	その他	うち火災の誤報・誤認いたずら等			
		286		290	556		山形市		
		4			37		上山童市		
		43			6	1	天山童市		
1		54	1				山中町		
		2		10			寒河江市		
		23					河北町		
				2	2	1	河西町		
					1	1	朝日町		
		1					大江町		
		2	2				村山市		
		9					東根市		
1		146	5		2		尾花沢市		
		1			1	1	大石田町		
							新金山町		
				4			最上形町		
1			2				真室川町		
		2	3	1			大蔵川村		
1			1				鮭川村		
		7	3		5	2	米沢市		
		2	2	20	4		南陽市		
82		2	1		82		高島町		
		7	1	76	27		高川西町		
		2	1				長井市		
		5					小白町		
		39	2				鷹豊町		
		22	2						
12		12	8	2	40		鶴岡市		
		2			3		三川町		
			4	230	11		酒庄市		
					3		田内町		
		3	8		2	2	遊佐町		
98	0	676	46	635	783	8	県計		

第21表 消防団の出動状況（出動延人員）

区分 市町村名	合計	火災	救急業務	救助活動	風水害等 の災害	演習訓練	広報・指導
山形市	21,181	128			41	7,666	
上山市	6,598	1,950				3,290	
天童市	7,359	917			252	3,020	2,304
山辺町	13,020	502			3	5,762	374
中山町	3,673	288				2,075	1,200
寒河江市	3,638	1,401				1,200	945
河北町	4,347	433				3,063	211
西川町	724	212				297	190
朝日町	6,117	540				1,750	3,750
大江町	1,588	1,021				420	
村山市	3,371	786				1,708	640
東根市	6,092	324				5,586	
尾花沢市	3,527	354			1	1,839	605
大石田町	1,939	328			17	970	501
新庄市	5,828	1,192			7	3,601	1,028
金山町	4,293	828				2,150	1,315
最上町	3,090					2,750	340
舟形町	1,765	420			100	1,200	25
真室川町	2,389	785				949	619
大蔵村	1,851	50				1,521	49
鮭川村	3,137	138				2,429	570
戸沢村	2,332	530				1,750	
米沢市	6,313	652			20	5,090	275
南陽市	4,049	418			105	2,616	720
高畠町	3,940	182			40	1,960	392
川西町	3,795	331				1,850	1,024
長井市	3,116	1,393				1,587	78
小国町	1,675	19				1,442	
白鷹町	2,789	760				1,550	
飯豊町	889	241			41	490	
鶴岡市	19,224	2,334			744	12,292	1,726
三川町	1,814					1,480	110
酒田市	14,473	7,918			356	4,610	739
庄内町	3,460	1,165				1,429	300
遊佐町	1,987	360			40	525	428
県計	175,383	28,900	0	0	1,767	91,917	20,458

平成19年1月1日～平成19年12月31日

警防調査	火災原因 調査	特別警戒	搜索	予防査察	その他	うち火災の 誤報・誤認 いたずら等			
		2,159		2,041	9,146		山形市		
		115			1,243		上山市		
		430			436	109	天童市		
10		6,319	50				山辺町		
		60		50			中山町		
		92					寒河江市		
				302	338		河北町		
					25	25	西川町		
					77	77	朝日町		
		147					大江町		
		120	117				村山市		
		182					東根市		
1		584	120		23		尾花沢市		
		114			9	9	大石田町		
							新庄市		
					20		金山町		
			36				最上町		
20		118	73	20			真室川町		
							大蔵村		
10			42				鮭川村		
		55	99		122	15	米沢市		
		30	93	22	45		南陽市		
410		45	116		795		高島町		
		44	38	360	148		高川西町		
		43	15				長井市		
		214					小白町		
		265	214				白鷹町		
		85	32				飯豊町		
48		336	241	3	1,500		鶴岡市		
		60			164		三川町		
			144	530	176		酒庄市		
		73	301		566	260	遊内町		
					260		佐田町		
499	0	11,690	1,731	3,348	15,073	495	県計		

第22表 少年消防クラブの現況

区分 市町村名	ク ラ ブ 数						ク ラ	
	計	学校単位		市町村 単位	地区 単位	その他	計	学校
		小学校	中学校					小学校
山形市	3	3					2,027	2,027
上山市	2				1	1	62	
天童市	0						0	
山辺町	0						0	
中山町	0						0	
寒河江市	0						0	
河北町	0						0	
西川町	0						0	
朝日町	0						0	
大江町	2	2					137	137
村山市	0						0	
東根市	11	8			3		1,397	1,254
尾花沢市	6	6					270	270
大石田町	0						0	
新庄市	0						0	
金山町	0						0	
最上町	0						0	
舟形町	0						0	
真室川町	0						0	
大蔵村	0						0	
鮭川村	0						0	
戸沢村	0						0	
米沢市	2				2		23	
南陽市	6				6		76	
高畠町	8	1				7	132	18
川西町	8	8					284	284
長井市	13	6			7		648	586
小国町	10	9			1		190	180
白鷹町	6	5			1		316	300
飯豊町	8	5			3		182	140
鶴岡市	145	15			130		5,340	648
三川町	27				27		367	
酒田市	38	12			26		3,229	2,260
庄内町	8	5				3	1,375	1,341
遊佐町	7	3				4	508	476
県計	310	88	0	0	207	15	16,563	9,921

平成20年4月1日現在

単位 中学校	員 数			指 導 者 数			山形市 上山童 天山 中山 寒河江 河北町 河西川 朝日町 大江町 村山市 東根沢 尾花石 大田町 新金山 最上町 舟形町 真室川 大蔵村 大鯉川 戸沢村	
	市町村 単位	地区 単位	その他	計	学校単位			その他
					小学校	中学校		
		10	52	0			2	
				2				
				0				
				0				
				0				
				0				
				21	21			
		143		0			6	
				57	51			
				12	12			
				0				
				0				
				0				
				0				
				0				
				0				
				0				
		23		4			4	
		76		27			27	
			114	16	2		14	
				8	8			
		62		13	6		7	
		10		10	9		1	
		16		6	5		1	
		42		8	5		3	
		4,692		160	30		130	
		367		27			27	
		969		38	12		26	
			34	8	5		3	
			32	56	36		20	
0	0	6,410	232	473	202	0	271	

県 計

第23表 幼年消防クラブの現況

区分 市町村名	ク ラ ブ 数					ク		
	計	幼稚園 保育園 単位	学校 単位	市町村 単位	地区 単位	その他	計	幼稚園 保育園 単位
山形市	55	55					5,580	5,580
上山市	2	2					202	202
天童市	5	5					801	801
山辺町	1	1					166	166
中山町	0						0	
寒河江市	9	9					394	394
河北町	7	7					597	597
西川町	1	1					124	124
朝日町	3	3					100	100
大江町	3	3					202	202
村山市	0						0	
東根市	12	12					1,134	1,134
尾花沢市	10	10					579	579
大石田町	3	3					128	128
新庄市	4	4					421	421
金山町	2	2					144	144
最上町	5	5					263	263
舟形町	1	1					51	51
真室川町	1	1					94	94
大蔵村	1	1					89	89
鮭川村	0						0	
戸沢村	0						0	
米沢市	10	10					497	497
南陽市	10	10					962	962
高畠町	10	10					845	845
川西町	7	7					126	126
長井市	17	11	6				1,974	891
小国町	16	7	9				508	213
白鷹町	10	5	5				743	443
飯豊町	10	5	5				486	218
鶴岡市	46	46					2,970	2,970
三川町	1	1					239	239
酒田市	40	40					3,440	3,440
庄内町	0						0	
遊佐町	5	5					391	391
県計	307	282	25	0	0	0	24,250	22,304

平成20年4月1日現在

ラ ブ 員 数				指 導 者 数				
学校 単位	市町村 単位	地区 単位	その他	計	幼稚園 保育園 単位	学校 単位	その他	
				55	55			山形市
				21	21			上山市
				89	89			天童市
				3	3			山辺町
				0				山中町
				45	45			寒河江市
				54	54			河北町
				10	10			河西町
				20	20			朝日町
				12	12			大江山町
				0				村山市
				98	98			東根市
				70	70			尾花沢市
				6	6			大石町
				0				新庄市
				0				金山町
				5	5			最上町
				20	20			舟形町
				6	6			真室川町
				5	5			大蔵村
				0				鮭川村
				0				戸沢村
				30	30			米沢市
				110	110			南陽市
				146	146			高島町
				7	7			高川町
1,083				19	13	6		長井市
295				16	7	9		小白町
300				10	5	5		白鷹町
268				10	5	5		飯豊町
				138	138			鶴岡市
				1	1			三川町
				40	40			酒庄市
				0				内田町
				27	27			遊佐町
1,946	0	0	0	1,073	1,048	25	0	県計

第24表 婦人防火クラブの現況

平成20年4月1日現在

区分 市町村名	合計		消火活動を行う		炊き出し、連絡、救護等を行う (消火活動はしない)		予防啓蒙活動のみ行う	
	組織数	人員数	組織数	人員数	組織数	人員数	組織数	人員数
山形市	7	23,082			7	23,082		
上山市	1	210					1	210
天童市	12	4,200			12	4,200		
山辺町	0	0						
中山町	0	0						
寒河江市	1	610					1	610
河北町	0	0						
西川町	0	0						
朝日町	1	74			1	74		
大江町	0	0						
村山市	7	4,709					7	4,709
東根市	10	2,161			10	2,161		
尾花沢市	87	5,550			87	5,550		
大石田町	5	151					5	151
新庄市	20	252			20	252		
金山町	14	197	14	197				
最上町	0	0						
舟形町	0	0						
真室川町	8	82	8	82				
大蔵村	1	156	1	156				
鮭川村	2	30					2	30
戸沢村	1	12	1	12				
米沢市	1	417					1	417
南陽市	5	363					5	363
高畠町	1	30			1	30		
川西町	5	171					5	171
長井市	2	23	1	18			1	5
小国町	0	0						
白鷹町	1	30			1	30		
飯豊町	0	0						
鶴岡市	16	7,165	4	1,384	12	5,781		
三川町	1	110			1	110		
酒田市	51	7,150	1	96	8	2,132	42	4,922
庄内町	1	210			1	210		
遊佐町	6	2,490			6	2,490		
県計	267	59,635	30	1,945	167	46,102	70	11,588

第25表 平成18年度市町村消防費性質別歳出決算額（1）

	区分 市町村	消防費 (①～⑥計)	消防本部 署 費	消防団費	その他	人件費 ①	消防本部 署 費
	上山市	575,310	407,328	45,655	122,327	399,148	383,385
	天童市	689,573	618,781	70,792		449,140	429,684
	村山市	400,094	328,344	44,193	27,557	315,954	293,246
	東根市	731,989	652,761	16,465	62,763	450,391	371,163
	尾花沢市	463,259	396,736	44,916	21,607	377,767	358,446
	米沢市	978,125	900,057	57,295	20,773	762,173	739,917
	南陽市	455,852	381,851	70,921	3,080	364,303	345,563
	高畠町	330,655	287,269	43,078	308	286,828	269,255
	川西町	339,844	292,971	46,715	158	282,189	269,973
一部事務組合	西村山広域	1,137,826	1,137,826			1,040,974	1,040,974
	最上広域	1,321,502	1,321,502			1,228,626	1,228,626
	西置賜行政	897,285	897,285			813,071	813,071
	鶴岡地区※	1,946,845	1,946,845			1,666,735	1,666,735
	酒田地区	1,997,058	1,997,058			1,811,468	1,811,468
	小計	14,744,496	13,812,185	652,010	280,301	12,066,943	11,793,937
一部事務組合構成市町村	寒河江市	576,703	474,070	79,276	23,357	18,665	
	河北町	346,240	289,695	37,463	19,082	22,859	
	西川町	185,478	149,713	35,765		21,304	
	朝日町	228,978	163,986	64,992		26,748	
	大江町	206,967	174,453	32,514		9,308	
	新庄市	634,383	517,284	117,099		54,848	
	金山町	148,692	108,064	37,871	2,757	16,952	
	最上町	226,121	171,132	53,559	1,430	23,013	
	舟形町	138,597	101,769	22,888	13,940	7,189	
	真室川町	213,984	173,104	36,665	4,215	19,771	
	大蔵村	102,846	79,987	22,812	47	5,847	
	鮭川村	124,614	90,218	34,396		5,629	
	戸沢村	148,637	107,663	37,011	3,963	6,660	
	長井市	602,006	533,770	65,090	3,146	11,979	
	小国町	220,464	165,014	29,738	25,712	7,193	
	白鷹町	326,555	248,349	68,244	9,962	20,772	
	飯豊町	196,804	135,353	55,249	6,202	26,733	
	鶴岡市	2,233,940	1,771,469	418,661	43,810	89,875	
	三川町	236,312	99,055	68,340	68,917	8,903	
	酒田市	1,727,824	1,445,853	229,092	52,879	61,103	
	庄内町	478,009	376,689	101,320		26,771	
	遊佐町	308,949	227,081	81,158	710	26,893	
委託	大石田町	195,298	133,513	37,070	24,715	32,245	
非常備	山辺町	119,584		119,584		31,814	
	中山町	57,178		31,024	26,154	9,048	
	小計	9,985,163	7,737,284	1,916,881	330,998	592,122	0
	合計	24,729,659	21,549,469	2,568,891	611,299	12,659,065	11,793,937

(注釈)

一部事務組合構成市町村

西村山広域（寒河江市、河北町、西川町、朝日町、大江町）

最上広域（新庄市、金山町、最上町、舟形町、真室川町、大蔵村、鮭川村、戸沢村）

西置賜行政（長井市、小国町、白鷹町、飯豊町）

鶴岡地区（鶴岡市、三川町）

※ 平成19年4月1日より、鶴岡市が単独消防本部を設置し、三川町の業務を受託。

酒田地区（酒田市、庄内町、遊佐町）

受委託関係市町村

尾花沢市が大石田町の業務を受託。

非常備町

山辺町、中山町

(単位：千円)

消防団費	その他	物件費 ②	消防本部 署費	消防団費	その他	
45,672	73	271,820	151,593	98,581	21,646	山形市
15,763		34,879	16,135	9,152	9,592	上山市
19,456		52,346	41,300	11,046		天童市
22,708		36,548	31,670	3,241	1,637	村山市
16,465	62,763	36,889	36,889			東根市
19,321		30,420	25,010	4,799	611	尾花沢市
20,170	2,086	71,759	52,227	13,993	5,539	米沢市
18,676	64	30,526	24,819	5,384	323	南陽市
17,573		19,748	12,636	6,871	241	高畠町
12,216		14,500	10,772	3,570	158	川西町
		48,607	48,607			西村山広域
		51,972	51,972			最上広域
		53,665	53,665			西置賜行政
		102,034	102,034			鶴岡地区※
		90,677	90,677			酒田地区
208,020	64,986	946,390	750,006	156,637	39,747	小計
18,665		7,743		6,299	1,444	寒河江市
22,859		8,883		8,883		河北町
21,304		4,182		4,182		西川町
26,748		5,041		5,041		朝日町
9,308		4,689		4,689		大江町
54,848		2,215		2,215		新庄市
16,952		4,236		3,303	933	金山町
23,013		5,350		4,863	487	最上町
7,189		4,942		4,942		舟形町
19,771		11,407		11,407		真室川町
5,847		5,448		5,401	47	大蔵村
5,629		5,444		5,444		鮭川村
6,660		6,296		4,572	1,724	戸沢村
11,979		13,172		12,890	282	長井市
7,193		4,623		4,623		小国町
11,845	8,927	6,999		6,999		白鷹町
26,733		10,623	109	9,151	1,363	飯豊町
85,147	4,728	70,720		53,618	17,102	鶴岡市
8,903		10,843		2,506	8,337	三川町
58,693	2,410	64,558		32,245	32,313	酒田市
26,771		23,791		23,791		庄内町
26,893		9,510		9,510		遊佐町
10,847	21,398	4,527		3,345	1,182	大石田町
31,814		35,489		35,489		山辺町
9,048		10,840		4,498	6,342	中山町
554,659	37,463	341,571	109	269,906	71,556	小計
762,679	102,449	1,287,961	750,115	426,543	111,303	合計

第25表 平成18年度市町村消防費性質別歳出決算額(2)

	区分	維持 補修費 ③	補助費等 ④	消防本部 費	消防団費	その他
	市町村					
消防本部設置市町	山形市	9,601	71,298	36,007	35,282	9
	上山市	2,073	31,766	4,932	20,740	6,094
	天童市	7,082	52,346	19,414	32,932	
	村山市	3,051	23,819	1,496	17,516	4,807
	東根市	6,477	35,754	35,754		
	尾花沢市	8,248	24,662	5,960	18,171	531
	米沢市	4,107	38,410	14,997	23,132	281
	南陽市	1,029	33,378	6,707	24,003	2,668
	高畠町	56	21,696	3,975	17,654	67
川西町	2,392	19,188	4,959	14,229		
一部事務組合	西村山広域	875	4,898	4,898		
	最上広域	3,686	4,758	4,758		
	西置賜行政	1,571	5,398	5,398		
	鶴岡地区※	10,080	10,328	10,328		
	酒田地区	3,008	2,902	2,902		
	小計	63,336	380,601	162,485	203,659	14,457
一部事務組合構成市町村	寒河江市	1,101	512,241	474,070	22,002	16,169
	河北町	0	295,416	289,695	5,721	
	西川町	0	158,671	149,713	8,958	
	朝日町	0	174,761	163,986	10,775	
	大江町	0	186,864	174,453	12,411	
	新庄市	4,681	556,231	517,284	38,947	
	金山町	272	121,744	108,064	11,856	1,824
	最上町	391	188,418	171,132	16,343	943
	舟形町	0	115,709	101,769		13,940
	真室川町	593	177,319	173,104		4,215
	大蔵村	0	91,353	79,987	11,366	
	鮭川村	0	99,011	90,218	8,793	
	戸沢村	429	118,275	107,663	8,802	1,810
	長井市	285	556,689	533,770	20,055	2,864
	小国町	185	180,687	165,014	13,705	1,968
	白鷹町	346	269,083	248,349	19,745	989
	飯豊町	561	152,404	135,244	12,321	4,839
	鶴岡市	14,148	1,902,326	1,771,469	116,976	13,881
	三川町	59,623	108,987	99,055	7,271	2,661
酒田市	7,458	1,506,192	1,425,542	62,494	18,156	
庄内町	3,272	406,062	376,689	29,373		
遊佐町	622	253,317	227,081	26,236		
委託	大石田町	0	144,301	133,513	8,863	1,925
非常備	山辺町	301	36,394		36,394	
	中山町	930	33,487		17,478	16,009
	小計	95,198	8,345,942	7,716,864	526,885	102,193
	合計	158,534	8,726,543	7,879,349	730,544	116,650

(注釈)

一部事務組合構成市町村

西村山広域(寒河江市、河北町、西川町、朝日町、大江町)

最上広域(新庄市、金山町、最上町、舟形町、真室川町、大蔵村、鮭川村、戸沢村)

西置賜行政(長井市、小国町、白鷹町、飯豊町)

鶴岡地区(鶴岡市、三川町)

※ 平成19年4月1日より、鶴岡市が単独消防本部を設置し、三川町の業務を受託。

酒田地区(酒田市、庄内町、遊佐町)

尾花沢市が大石田町の業務を受託。

受委託関係市町村

非常備町

山辺町、中山町

(単位：千円)

普通建設 事業費 ⑤				その他 ⑥	
	消防本部 費	消防団費	その他		
308,384	275,939	32,445		0	山形市
107,444	2,876		104,568	0	上山市
128,659	121,301	7,358		0	天童市
20,722			20,722	0	村山市
202,478	202,478			0	東根市
22,162	68	2,625	19,469	0	尾花沢市
101,676	88,809		12,867	0	米沢市
26,616	3,758	22,858		0	南陽市
2,327	1,403	924		0	高畠町
21,575	5,484	16,091		0	川西町
42,472	42,472			0	西村山広域
32,460	32,460			0	最上広域
23,580	23,580			0	西置賜行政
75,212	75,212			82,456	鶴岡地区※
89,003	89,003			0	酒田地区
1,204,770	964,843	82,301	157,626	82,456	小計
36,953		31,209	5,744	0	寒河江市
19,082			19,082	0	河北町
1,321		1,321		0	西川町
22,428		22,428		0	朝日町
6,106		6,106		0	大江町
16,408		16,408		0	新庄市
5,488		5,488		0	金山町
8,949		8,949		0	最上町
10,757		10,757		0	舟形町
4,894		4,894		0	真室川町
198		198		0	大蔵村
14,530		14,530		0	鮭川村
16,977		16,977		0	戸沢村
19,881		19,881		0	長井市
27,776		4,032	23,744	0	小国町
29,355		29,355		0	白鷹町
6,483		6,483		0	飯豊町
156,871		151,330	5,541	0	鶴岡市
47,956		47,956		0	三川町
68,202		68,202		20,311	酒田市
18,113		18,113		0	庄内町
17,478		16,768	710	1,129	遊佐町
14,225		14,015	210	0	大石田町
15,586		15,586		0	山辺町
2,825			2,825	48	中山町
588,842	0	530,986	57,856	21,488	小計
1,793,612	964,843	613,287	215,482	103,944	合計