

第 1 章

消 防 の 部

利用にあたって

この統計は、総務省消防庁の行なった平成18年度消防防災現況調査をもとに各表の表示時点又は期間中の各市町村の現況を集計したものです。

第1表関係

- ① 面積は国土地理院の平成17年10月1日現在公表（一部総務省統計局推定値）のもので、人口、世帯数は、統計企画課の平成18年4月1日現在（山形県の人口と世帯数）による。
- ② 出張所数は、分遣所を含む。

第6表関係

消防庁の定める「消防団員の階級準則」にない副部長等は、直近下位の階級に含めている。

第11、12表関係

負傷者とは、1週間以上の治療を要した者をいう。

第15表関係

現有数は、消防法第21条に基づき消防水利として指定しているもので、消防上可能なもののみである。

第17表関係

消防電話とは、消防機関相互を結ぶ消防業務専用の有線電話をいい、加入電話とは、消防機関が有する一般加入電話（内線電話を除く）をいう。

第18～21表関係

出動回数は、1指令1回とするが、延8時間以上に渡る出動は、8時間毎1回換算としている。出動延人員も出動回数に応じた換算が行なわれている。

「救助活動」には、搜索出動に伴う救助活動、誤報等による出動は含まない。

第22表関係

少年消防クラブとは、防火思想の普及徹底を図ることを目的として、10歳（小学5年生）以上15歳以下を対象に結成されたクラブで、指導者には、消防職団員を含まない。

第23表関係

幼年消防クラブとは、防火思想の普及徹底を図ることを目的として、10歳（小学4年生）未満を対象に結成されたクラブで、指導者には、消防職団員を含まない。

第24表関係

婦人防火クラブとは、その名称にかかわらず、火災予防思想の普及及び初期消火のための活動を行なう婦人の組織（中学生以下の年少者の組織を除く）をいう。

第25表関係

「人件費」は、消防費に係る一切の人件費であり、「物件費」には、消費的性質の経費

で消防団員の出勤手当や1件100万円未満の備品購入費も含まれる。「補助費等」には、報償費、負担金、補助金等のほか、県消防補償等組合の掛金も含まれる。又、上記各項目は、総務省自治財政局「平成15年度地方財政状況調査」の各性質別項目と一致する。

消防の概況

1 消防組織

(1) 消防機関

平成18年4月1日現在における市町村の消防機関は、下表のとおりである（第1表参照）。

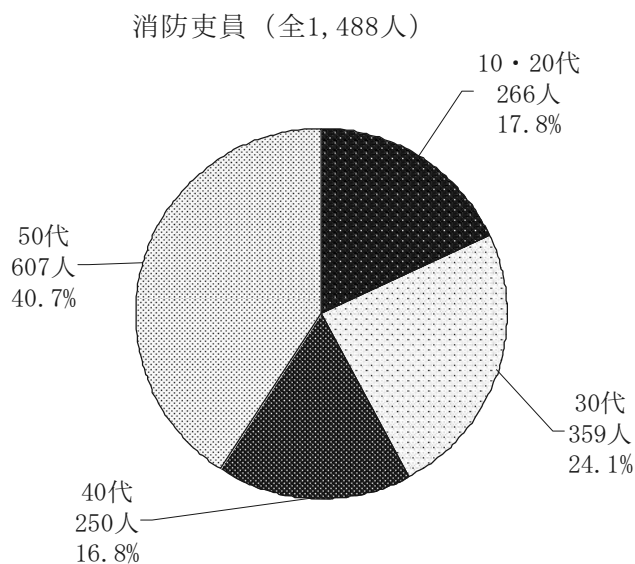
また、消防職員（吏員）及び消防団員数に係る過去10年間の推移は次のとおりである。

市町村の消防機関の現況

		平成18年 4月1日現在 (A)	平成17年 4月1日現在 (B)	増 減		
				(A) - (B)	{ (A) - (B) } ×100/(B)	
常 備 消 防	消防本部計	15	15	0	0	
	内 訳	市	8	8	0	0
		町・村	2	2	0	0
		一部事務組合	5	5	0	0
	消防署	15	15	0	0	
	出張所	46	46	0	0	
	職員数	1,488	1,481	7	0.04	
うち消防吏員数	1,474	1,469	5	0.03		
非 常 備 消 防	消防団	43	44	-1	-0.02	
	分団	338	338	0	0	
	団員数	26,759	26,920	-161	-0.005	

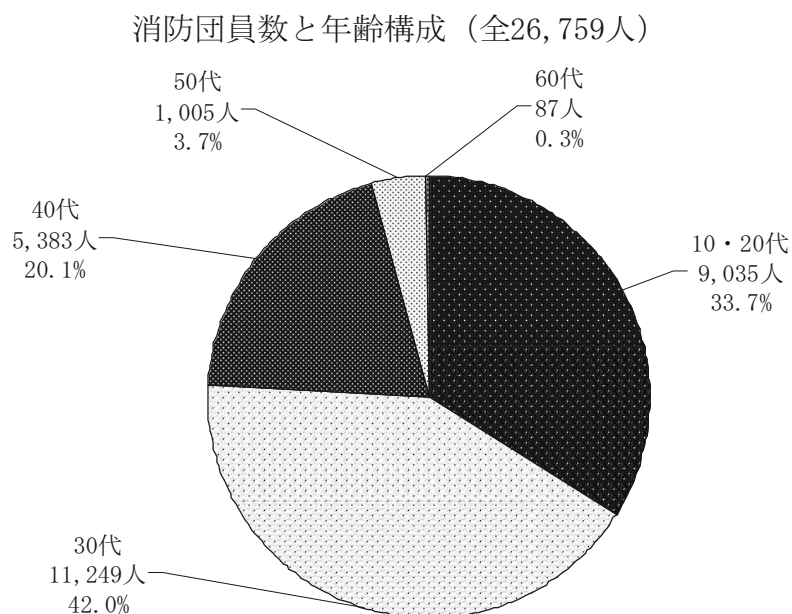
(2) 消防職員数と消防吏員の年齢構成

消防職員の条例定員に対する充足率は、99.8%で概ね充足している。また、職員吏員の年齢構成を見ると、50歳台の者が607人と全体の40.7%を占めており、大きな偏りが見られる。年齢構成は次図のとおりである（第2・3表参照）。



(3) 消防団員数と年齢構成

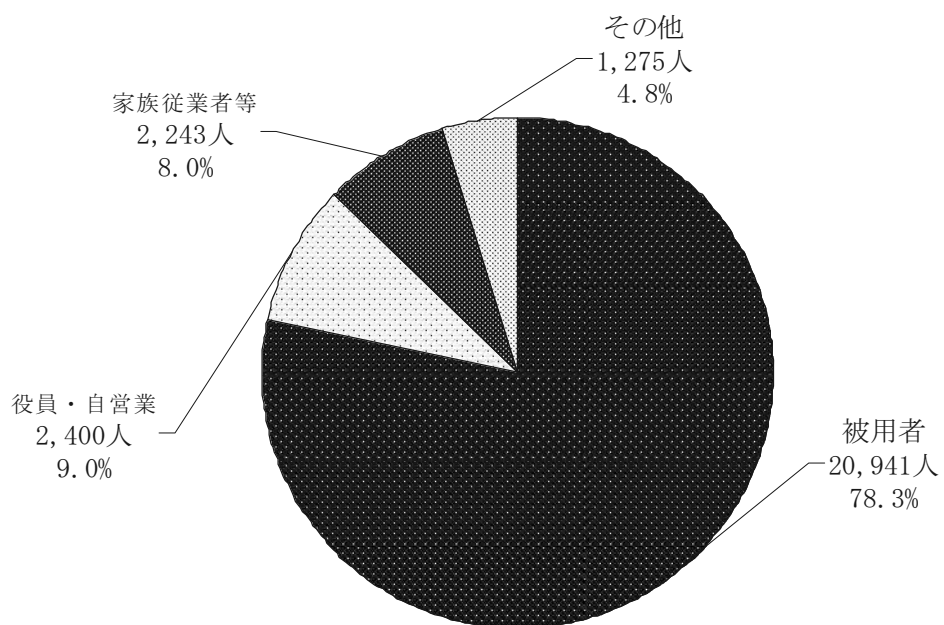
団員は減少の傾向にある。条例定員に対する充足率は95.5%になっている。年齢構成は次図のとおり（第6・7表参照）。



(4) 消防団員の就業形態

被用者が約8割と、サラリーマン化が進んでいる。形態は次図の通り(第9表参照)。

消防団員の就業形態 (全26,759人)



2 消防設備等

(1) 消防設備

県内消防機関の消防設備の主な保有数の推移は、次表の通り（第13・14表参照）。

消防設備の保有数の推移（消防本部・署）

（各年4月1日現在）

年別	消 防 ポンプ 自動車	水 槽 付 消防ポンプ 自動車	はしご付 消防ポンプ 自動車	化学消防 自動車	救 急 自動車	救 助 工作車	小型動力 ポンプ	広 報 車
9	67	29	10	15	62	15	3	39
10	65	30	9	15	63	16	3	39
11	64	29	9	16	63	16	2	39
12	63	31	9	16	65	16	2	37
13	63	31	9	16	66	16	2	38
14	61	32	8	15	65	16	2	38
15	60	32	8	15	66	16	2	37
16	59	31	8	15	68	16	2	34
17	59	30	8	15	67	16	2	36
18	60	32	8	15	68	15	1	29

消防設備の保有数の推移（消防団）

（各年4月1日現在）

年別	消 防 ポ ン プ 自 動 車	水槽付消防ポンプ 自 動 車	小型動力ポンプ 積 載 車	小型動力ポンプ
9	214	4	540	1,848
10	212	5	563	1,789
11	211	5	618	1,712
12	211	5	625	1,691
13	210	5	651	1,649
14	209	6	671	1,642
15	206	6	690	1,608
16	202	6	716	1,610
17	203	6	728	1,608
18	205	7	750	1,462

(2) 消防水利

消防水利は、火災鎮圧のために必要不可欠なものであり、40 m³未満の防火水槽の設置換えなどにより、水利の大きい防火水槽（40 m³以上）の整備が進められている（第15表参照）。

消防水利の状況

（各年4月1日現在）

年別	消火栓	防火水槽 (40 m ³ 以上)	防火水槽 (40 m ³ 未満)	井戸・その他
9	11,304	6,674	2,968	730
10	11,303	6,825	2,951	735
11	11,924	6,939	2,928	807
12	12,795	7,062	2,883	830
13	13,448	7,171	2,852	792
14	14,101	7,298	2,847	816
15	15,200	7,367	2,757	907
16	15,530	7,471	2,735	900
17	15,637	7,402	2,727	898
18	15,040	7,557	2,739	828

3 消防機関の出動状況

(1) 消防本部・署の出動状況

平成17年中の消防本部・署における救急・救助業務を除く出動状況をみると、広報・指導が7,612回で全体の25.8%を占め最も多く、次いで予防査察が7,195回(24.3%)、警防調査が4,228回(14.5%)となっており、火災は509回(1.7%)である。

また、出動延人員をみると、広報・指導が27,493人で全体の26.9%を占め最も多く、次いで演習訓練が14,933人(14.6%)、予防査察が14,904人(14.6%)となっており、火災は7,134人(7.0%)である（第18・19表参照）。

(2) 消防団の出動状況

消防団員は必要に応じて召集され、消防訓練・活動等に従事しているが、その内容は広範囲に渡っており、平成17年中の出動回数が最も多いのが広報・指導の1,829回(39.3%)で、以下特別警戒の954回(20.5%)、演習訓練の734回(15.7%)となっており、火災は368回(7.9%)である。

また、出動延人員では、演習訓練の89,280人(53.0%)が最も多く、以下広報・指導の25,407人(15.1%)、火災の21,394人(12.7%)となっている。

4 市町村の消防財政

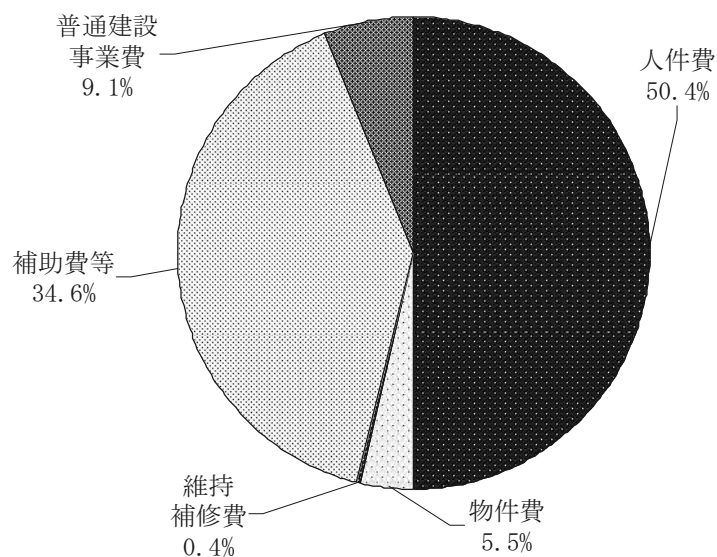
(1) 消防費の決算状況

平成16年度の市町村及び一部事務組合の普通会計に占める消防費の割合は4.8%となっている。なお、1世帯当たりの消防費は58,697円、住民1人当たりの消防費は18,708円となっている（第25表参照）。

(2) 消防費の性質別内訳

平成16年度の市町村及び一部事務組合の性質別内訳は、次図のとおりである（第25表参照）。

消防費性質別歳出決算額の割合（全22,618,473千円）



第1表 消防本部・署所及び消防団の現況

市町村名	区分	面積 (k m ²) (1 7. 1 0. 1)	人口 (人) (1 8. 4. 1)	世帯数 (1 8. 3. 3 1)
山形市	市	381.34※	254,643	93,038
上山市	市	240.95※	35,804	10,913
天童市	市	113.01	63,721	20,138
山辺町	町	61.36	15,426	4,378
中山町	町	31.23	12,478	3,387
寒河江市	市	139.08	43,527	12,614
河北町	町	52.38	20,660	5,677
西川町	町	393.23	6,840	1,945
朝日町	町	196.73	8,496	2,376
大江町	町	153.92	9,844	2,720
西村山	山	(935.34)	(89,367)	(25,332)
村山市	市	196.83	28,031	7,859
東根市	市	207.17	45,704	13,509
尾花沢市	市	372.32	20,511	5,527
大石田町	町	79.59	8,691	2,272
新庄市	市	223.08	40,408	12,821
金山町	町	161.79	6,891	1,729
最上町	町	330.27	10,647	2,814
舟形町	町	119.03	6,609	1,701
真室川町	町	374.29	9,991	2,731
大蔵村	村	211.59※	4,179	1,077
鮭川村	村	122.32	5,366	1,310
戸沢村	村	261.25※	5,849	1,480
最上広域	域	(1,330.78)	(89,940)	(25,663)
米沢市	市	548.74	92,330	32,904
南陽市	市	160.7	34,932	10,560
高島町	町	180.04	25,854	7,203
川西町	町	166.46	18,667	4,817
長井市	市	214.69	30,803	9,422
小白国町	町	737.55※	9,601	3,219
白鷹町	町	157.74	16,217	4,494
飯豊町	町	329.6	8,545	2,296
西置賜	賜	(702.03)	(65,166)	(19,431)
鶴岡市	市	1311.49	141,744	45,521
三川町	町	33.21	7,987	2,085
鶴岡地区	区	(1,344.70)	(149,731)	(47,606)
酒田市	市	426.9	116,703	39,394
庄内町	町	249.26	24,487	6,726
遊佐町	町	208.41	16,777	4,685
酒田地区	区	(884.57)	(157,967)	(50,805)
県計	計	7314.87	1,208,963	385,342

※ 一部境界未定のため、総務省統計局の推定値

※ 酒田市の面積については、合併前の数値を合算し算出

平成18年4月1日現在

消防本部			消防団		
設置年月日	署数	出張所数	団数	分団数	
24.6.1	1	7	1	21	山形市
26.4.1	1	0	1	10	上山市
31.4.1	1	0	1	10	天童市
—	0	0	1	6	山辺町
—	0	0	1	5	中山町
—	0	0	1	8	寒河江市
—	0	0	1	6	河北町
—	0	0	1	4	西川町
—	0	0	1	3	朝日町
—	0	0	1	8	大江町
47.4.1	1	4	0	0	大西村
30.8.1	1	0	1	8	村山市
34.4.1	1	2	1	7	東根市
36.4.1	1	1	1	5	尾花沢市
—	0	0	1	4	大石田町
—	0	0	1	17	新庄市
—	0	0	1	9	金山町
—	0	0	1	12	最上町
—	0	0	1	7	舟形町
—	0	0	1	8	真室川町
—	0	0	1	7	大蔵村
—	0	0	1	5	鮭川村
—	0	0	1	7	戸沢村
46.4.1	1	7	0	0	最上広域
24.11.1	1	4	1	16	米沢市
45.4.1	1	0	1	8	南陽市
42.4.1	1	0	1	6	高畠町
43.4.1	1	0	1	7	高川西町
—	0	0	1	6	長井市
—	0	0	1	9	小白町
—	0	0	1	5	白鷹町
—	0	0	1	6	飯豊町
62.7.1	1	3	0	0	西置賜
—	0	0	6	40	鶴岡市
—	0	0	1	3	三川町
48.4.1	1	9	0	0	鶴岡地区
—	0	0	4	35	酒田市
—	0	0	1	14	庄内町
—	0	0	1	6	遊佐町
48.4.1	1	9	0	0	酒田地区
—	15	46	43	338	県計

第2表 階級別消防職員数

消防本部	区分	合計	消 防				
			小 計	消防正監	消防監	消防司令長	消防司令
山形市		224	216	1	3	8	77
上山市		51	51		1	1	19
天童市		57	57		1	4	19
西村山広域		120	119		1	4	44
村山市		42	40		1	2	14
東根市		55	54		1	2	14
尾花沢市		47	47		1	1	18
最上広域		137	137		1	6	29
米沢市		104	104		1	3	30
南陽市		50	50		1	1	12
高島町		40	40		1	1	16
川西町		37	37			1	16
西置賜		104	104		1	5	45
鶴岡地区		203	202	1	1	6	37
酒田地区		217	216	1		8	37
合 計		1,488	1,474	3	15	53	427

第3表 年齢別消防吏員数

消防本部	区分	18～	20～	22～	24～	26～	28～	30～	32～	34～	36～	38～	40～	42～
		19歳	21歳	23歳	25歳	27歳	29歳	31歳	33歳	35歳	37歳	39歳	41歳	43歳
山形市		2	6	5	9	5	25	31	18	13	8	4	8	8
上山市		0	3	0	0	2	0	3	1	4	1	4	0	0
天童市		0	0	0	4	1	5	2	4	4	3	2	0	0
西村山広域		0	1	2	2	4	3	2	2	4	2	3	1	1
村山市		1	0	1	4	1	2	2	2	1	1	3	2	1
東根市		0	2	2	0	3	2	4	1	4	0	0	0	2
尾花沢市		0	4	1	1	1	2	4	1	1	3	1	0	0
最上広域		0	1	1	3	2	5	3	4	8	9	4	4	0
米沢市		4	3	7	5	8	6	3	7	5	2	3	4	2
南陽市		4	2	3	2	1	0	2	3	3	2	2	1	1
高島町		1	2	0	2	1	2	4	1	4	1	0	0	1
川西町		1	0	0	1	1	2	3	3	0	1	0	0	3
西置賜		1	1	2	4	1	2	9	9	4	3	0	4	1
鶴岡地区		0	5	7	3	10	10	20	14	13	16	8	6	4
酒田地区		4	10	7	7	11	5	9	9	7	3	7	5	5
合 計		18	40	38	47	52	71	101	79	75	55	41	35	29

平成18年4月1日現在

吏 員				その他職員	条例定員
消防司令補	消防士長	消防副士長	消防士		
12	74	17	24	8	226
13	12	2	3		57
13	11	5	4		56
49	9	6	6	1	120
10	3	1	9	2	44
19	6	6	6	1	57
9	4	6	8		47
61	15	18	7		139
18	22	17	13		104
14	7	6	9		51
6	8	5	3		42
8	5	6	1		37
18	16	9	10		105
54	27	54	22	1	203
93	17	24	36	1	217
397	236	182	161	14	1,505

平成18年4月1日現在

44～ 45歳	46～ 47歳	48～ 49歳	50～ 51歳	52～ 53歳	54歳	55歳	56歳	57歳	58歳	59歳	合 計
5	6	10	13	7	6	6	8	5	2	6	216
4	3	1	10	5	0	2	4	4	0	0	51
4	2	4	5	7	2	2	3	2	0	1	57
6	6	5	15	16	4	13	12	9	6	0	119
2	2	2	4	1	4	1	1	0	1	1	40
3	1	3	4	4	4	3	1	3	6	2	54
2	0	7	6	6	1	4	0	0	2	0	47
0	4	1	13	23	13	14	15	3	3	4	137
1	3	0	2	9	7	9	5	2	7	0	104
4	3	2	2	5	3	1	1	0	1	2	50
0	0	3	1	3	3	1	0	8	2	0	40
2	3	0	5	2	0	4	4	1	0	1	37
4	2	3	15	20	1	6	3	1	6	2	104
7	11	9	17	17	5	3	6	2	2	7	202
11	20	15	31	13	14	5	5	4	6	3	216
55	66	65	143	138	67	74	68	44	44	29	1,474

第4表 年齢別及び階級別消防吏員数

平成18年4月1日現在

区分 年齢別	計	消 司	防 監	消 正	防 監	消 防 監	消 司 令 長	消 司	防 司 令	消 司 令 補	消 士	防 長	消 副 士	防 士 長	消防士
18歳未満	0														
18歳	6														6
19歳	12														12
20歳	19														19
21歳	21														21
22歳	15														15
23歳	23													1	22
24歳	24													7	17
25歳	23													6	17
26歳	21											1		8	12
27歳	31													19	12
28歳	31											11		17	3
29歳	40											12		27	1
30歳	45											17		28	
31歳	56											28		25	3
32歳	46											30		15	1
33歳	33									1		25		7	
34歳	41									1		34		6	
35歳	34									4		23		7	
36歳	27									6		17		4	
37歳	28									9		17		2	
38歳	18									10		6		2	
39歳	23									15		7		1	
40歳	13								2	9		2			
41歳	22								5	14		3			
42歳	11								4	6		1			
43歳	18								4	14					
44歳	26								3	23					
45歳	29								5	24					
46歳	38								6	32					
47歳	28								5	22		1			
48歳	21								10	11					
49歳	44								14	30					
50歳	71								28	43					
51歳	72								43	29					
52歳	80						1		55	24					
53歳	58						2		34	21		1			
54歳	67						5		42	20					
55歳	74						16		48	10					
56歳	68					2	10		45	11					
57歳	44					2	8		30	4					
58歳	44					6	5		29	4					
59歳	29				3	5	6		15						
60歳	0														
61歳	0														
62歳	0														
63歳	0														
64歳	0														
65歳以上	0														
合計	1,474		0		3	15	53	427		397		236		182	161

第5表 在職年数別消防吏員数

平成18年4月1日現在

区分 消防本部	計	5年未満	5年以上 10年未満	10年以上 15年未満	15年以上 20年未満	20年以上 25年未満	25年以上 30年未満	30年以上
山形市	216	21	25	57	23	23	13	54
上山市	51	3	4	3	8	5	4	24
天童市	57	6	4	8	9	0	7	23
西村山広域	119	4	6	6	10	3	12	78
村山市	40	3	5	6	4	2	7	13
東根市	54	5	4	9	2	1	5	28
尾花沢市	47	7	5	3	4	1	5	22
最上広域	137	7	0	21	16	0	6	87
米沢市	104	14	16	14	8	10	1	41
南陽市	50	9	3	5	5	3	8	17
高畠町	40	3	5	6	4	0	1	21
川西町	37	1	2	8	1	2	7	16
西置賜	104	7	3	13	16	1	9	55
鶴岡地区	202	23	18	41	24	13	22	61
酒田地区	216	26	19	23	7	16	41	84
合計	1,474	139	119	223	141	80	148	624

第6表 階級別消防団員数

市町村名	区分	合 計	女性団員	団 長	副 団 長	分 団 長
山形市		1,744	26	1	2	28
上山市		749	3	1	2	10
天童市		1,049	0	1	2	10
山辺町		379	12	1	2	15
中山町		350	9	1	2	12
寒河江市		820	10	1	2	10
河北町		523	1	1	1	11
西川町		297	0	1	1	8
朝日町		364	8	1	1	5
大江町		375	0	1	1	11
村山市		809	26	1	3	8
東根市		871	6	1	2	7
尾花沢市		761	0	1	2	5
大石田町		374	13	1	2	4
新庄市		1,191	0	1	2	17
金山町		431	0	1	2	15
最上町		594	4	1	2	16
舟形町		423	17	1	2	7
真室川町		524	0	1	1	11
大蔵村		352	0	1	2	10
鮭川村		333	9	1	2	9
戸沢村		391	0	1	2	13
米沢市		981	0	1	3	16
南陽市		891	1	1	2	8
高島町		848	0	1	2	6
高川町		619	16	1	2	7
		0				
長井市		682	6	1	2	6
小白町		393	6	1	1	9
白鷹町		658	2	1	1	5
飯豊町		444	17	1	1	6
鶴岡市		3,359	31	6	10	51
三川町		299	4	1	2	4
酒田市		2,147	24	4	6	37
庄内町		1,070	14	1	3	16
遊佐町		664		1	2	6
県 計		26,759	265	43	77	419

平成18年4月1日現在

副分団長	部長	班長	団員	条例定員	
21	71	150	1,471	1,762	山形市
11	51	64	610	791	上山市
10	61	81	884	1,063	天童市
6	20	32	303	405	山辺町
5	13	30	287	360	中山町
9	37	140	621	831	寒河江市
6	16	38	450	565	河北町
4	8	19	256	300	西川町
7	13	56	281	377	朝日町
9	23	65	265	380	大江町
8	43	57	689	810	村山市
7	49	51	754	890	東根市
5	60	79	609	800	尾花沢市
4	13	32	318	380	大石田町
0	34	94	1,043	1,289	新庄市
9	20	60	324	485	金山町
13	35	58	469	630	最上町
7	22	45	339	500	舟形町
8	18	53	432	576	真室川町
0	13	34	292	360	大蔵村
5	11	39	266	360	大鮭川村
7	19	39	310	450	戸沢村
21	45	112	783	1,016	米沢市
8	21	69	782	891	南陽市
6	36	85	712	875	高畠町
9	39	57	504	670	川西町
6	30	60	577	710	長井市
0	20	55	307	450	小国町
5	23	97	526	670	白鷹町
6	22	41	367	450	白飯町
51	161	343	2,737	3,473	鶴岡市
3	20	24	245	300	三川町
35	149	224	1,692	2,326	酒田市
15	29	97	909	1,100	庄内町
12	30	82	531	700	遊佐町
338	1,275	2,662	21,945	27,995	県計

第8表 在職年数別消防団員数

平成18年4月1日現在

区分 市町村名	計	5年未満	5年以上～ 10年未満	10年以上～ 15年未満	15年以上～ 20年未満	20年以上～ 25年未満	25年以上～ 30年未満	30年以上
山形市	1,744	707	532	288	131	49	18	19
上山市	749	256	242	121	73	24	16	17
天童市	1,049	410	398	156	59	13	11	2
山辺町	379	119	111	88	40	14	2	5
中山町	350	135	91	73	40	9	1	1
寒河江市	820	299	277	163	63	15	2	1
河北町	523	150	135	126	74	27	9	2
西川町	297	76	70	57	40	32	15	7
朝日町	364	134	100	72	33	16	6	3
大江町	375	112	103	81	37	26	10	6
村山市	809	258	178	195	117	47	9	5
東根市	871	319	273	191	72	14	1	1
尾花沢市	761	230	211	162	97	50	6	5
大石田町	374	102	107	83	47	21	11	3
新庄市	1,191	264	282	255	198	118	55	19
金山町	431	116	109	82	70	40	6	8
最上町	594	128	150	117	108	47	34	10
舟形町	423	98	103	76	68	47	30	1
真室川町	524	86	114	133	87	38	43	23
大蔵村	352	76	83	71	51	31	24	16
鮭川村	333	81	100	77	46	19	5	5
戸沢村	391	109	85	76	58	45	10	8
米沢市	981	358	293	151	96	52	23	8
南陽市	891	292	266	173	83	29	32	16
高畠町	848	331	274	177	44	17	4	1
川西町	619	218	231	108	47	12	2	1
長井市	682	230	165	146	111	21	5	4
小国町	393	92	72	64	65	51	31	18
白鷹町	658	161	196	147	101	44	7	2
飯豊町	444	152	143	76	41	21	10	1
鶴岡市	3,359	1,148	1,002	687	323	142	36	21
三川町	299	115	79	58	37	6	2	2
酒田市	2,147	536	511	398	354	189	91	68
庄内町	1,070	325	300	221	120	62	31	11
遊佐町	664	191	183	133	83	51	16	7
県計	26,759	8,414	7,569	5,282	3,114	1,439	614	327

第8表 在職年数別消防団員数

平成18年4月1日現在

区分 市町村名	計	5年未満	5年以上～ 10年未満	10年以上～ 15年未満	15年以上～ 20年未満	20年以上～ 25年未満	25年以上～ 30年未満	30年以上
山形市	1,744	707	532	288	131	49	18	19
上山市	749	256	242	121	73	24	16	17
天童市	1,049	410	398	156	59	13	11	2
山辺町	379	119	111	88	40	14	2	5
中山町	350	135	91	73	40	9	1	1
寒河江市	820	299	277	163	63	15	2	1
河北町	523	150	135	126	74	27	9	2
西川町	297	76	70	57	40	32	15	7
朝日町	364	134	100	72	33	16	6	3
大江町	375	112	103	81	37	26	10	6
村山市	809	258	178	195	117	47	9	5
東根市	871	319	273	191	72	14	1	1
尾花沢市	761	230	211	162	97	50	6	5
大石田町	374	102	107	83	47	21	11	3
新庄市	1,191	264	282	255	198	118	55	19
金山町	431	116	109	82	70	40	6	8
最上町	594	128	150	117	108	47	34	10
舟形町	423	98	103	76	68	47	30	1
真室川町	524	86	114	133	87	38	43	23
大蔵村	352	76	83	71	51	31	24	16
鮭川村	333	81	100	77	46	19	5	5
戸沢村	391	109	85	76	58	45	10	8
米沢市	981	358	293	151	96	52	23	8
南陽市	891	292	266	173	83	29	32	16
高畠町	848	331	274	177	44	17	4	1
川西町	619	218	231	108	47	12	2	1
長井市	682	230	165	146	111	21	5	4
小国町	393	92	72	64	65	51	31	18
白鷹町	658	161	196	147	101	44	7	2
飯豊町	444	152	143	76	41	21	10	1
鶴岡市	3,359	1,148	1,002	687	323	142	36	21
三川町	299	115	79	58	37	6	2	2
酒田市	2,147	536	511	398	354	189	91	68
庄内町	1,070	325	300	221	120	62	31	11
遊佐町	664	191	183	133	83	51	16	7
県計	26,759	8,414	7,569	5,282	3,114	1,439	614	327

第8表 在職年数別消防団員数

平成18年4月1日現在

区分 市町村名	計	5年未満	5年以上～ 10年未満	10年以上～ 15年未満	15年以上～ 20年未満	20年以上～ 25年未満	25年以上～ 30年未満	30年以上
山形市	1,744	707	532	288	131	49	18	19
上山市	749	256	242	121	73	24	16	17
天童市	1,049	410	398	156	59	13	11	2
山辺町	379	119	111	88	40	14	2	5
中山町	350	135	91	73	40	9	1	1
寒河江市	820	299	277	163	63	15	2	1
河北町	523	150	135	126	74	27	9	2
西川町	297	76	70	57	40	32	15	7
朝日町	364	134	100	72	33	16	6	3
大江町	375	112	103	81	37	26	10	6
村山市	809	258	178	195	117	47	9	5
東根市	871	319	273	191	72	14	1	1
尾花沢市	761	230	211	162	97	50	6	5
大石田町	374	102	107	83	47	21	11	3
新庄市	1,191	264	282	255	198	118	55	19
金山町	431	116	109	82	70	40	6	8
最上町	594	128	150	117	108	47	34	10
舟形町	423	98	103	76	68	47	30	1
真室川町	524	86	114	133	87	38	43	23
大蔵村	352	76	83	71	51	31	24	16
鮭川村	333	81	100	77	46	19	5	5
戸沢村	391	109	85	76	58	45	10	8
米沢市	981	358	293	151	96	52	23	8
南陽市	891	292	266	173	83	29	32	16
高畠町	848	331	274	177	44	17	4	1
川西町	619	218	231	108	47	12	2	1
長井市	682	230	165	146	111	21	5	4
小国町	393	92	72	64	65	51	31	18
白鷹町	658	161	196	147	101	44	7	2
飯豊町	444	152	143	76	41	21	10	1
鶴岡市	3,359	1,148	1,002	687	323	142	36	21
三川町	299	115	79	58	37	6	2	2
酒田市	2,147	536	511	398	354	189	91	68
庄内町	1,070	325	300	221	120	62	31	11
遊佐町	664	191	183	133	83	51	16	7
県計	26,759	8,414	7,569	5,282	3,114	1,439	614	327

第8表 在職年数別消防団員数

平成18年4月1日現在

区分 市町村名	計	5年未満	5年以上～ 10年未満	10年以上～ 15年未満	15年以上～ 20年未満	20年以上～ 25年未満	25年以上～ 30年未満	30年以上
山形市	1,744	707	532	288	131	49	18	19
上山市	749	256	242	121	73	24	16	17
天童市	1,049	410	398	156	59	13	11	2
山辺町	379	119	111	88	40	14	2	5
中山町	350	135	91	73	40	9	1	1
寒河江市	820	299	277	163	63	15	2	1
河北町	523	150	135	126	74	27	9	2
西川町	297	76	70	57	40	32	15	7
朝日町	364	134	100	72	33	16	6	3
大江町	375	112	103	81	37	26	10	6
村山市	809	258	178	195	117	47	9	5
東根市	871	319	273	191	72	14	1	1
尾花沢市	761	230	211	162	97	50	6	5
大石田町	374	102	107	83	47	21	11	3
新庄市	1,191	264	282	255	198	118	55	19
金山町	431	116	109	82	70	40	6	8
最上町	594	128	150	117	108	47	34	10
舟形町	423	98	103	76	68	47	30	1
真室川町	524	86	114	133	87	38	43	23
大蔵村	352	76	83	71	51	31	24	16
鮭川村	333	81	100	77	46	19	5	5
戸沢村	391	109	85	76	58	45	10	8
米沢市	981	358	293	151	96	52	23	8
南陽市	891	292	266	173	83	29	32	16
高畠町	848	331	274	177	44	17	4	1
川西町	619	218	231	108	47	12	2	1
長井市	682	230	165	146	111	21	5	4
小国町	393	92	72	64	65	51	31	18
白鷹町	658	161	196	147	101	44	7	2
飯豊町	444	152	143	76	41	21	10	1
鶴岡市	3,359	1,148	1,002	687	323	142	36	21
三川町	299	115	79	58	37	6	2	2
酒田市	2,147	536	511	398	354	189	91	68
庄内町	1,070	325	300	221	120	62	31	11
遊佐町	664	191	183	133	83	51	16	7
県計	26,759	8,414	7,569	5,282	3,114	1,439	614	327

第8表 在職年数別消防団員数

平成18年4月1日現在

区分 市町村名	計	5年未満	5年以上～ 10年未満	10年以上～ 15年未満	15年以上～ 20年未満	20年以上～ 25年未満	25年以上～ 30年未満	30年以上
山形市	1,744	707	532	288	131	49	18	19
上山市	749	256	242	121	73	24	16	17
天童市	1,049	410	398	156	59	13	11	2
山辺町	379	119	111	88	40	14	2	5
中山町	350	135	91	73	40	9	1	1
寒河江市	820	299	277	163	63	15	2	1
河北町	523	150	135	126	74	27	9	2
西川町	297	76	70	57	40	32	15	7
朝日町	364	134	100	72	33	16	6	3
大江町	375	112	103	81	37	26	10	6
村山市	809	258	178	195	117	47	9	5
東根市	871	319	273	191	72	14	1	1
尾花沢市	761	230	211	162	97	50	6	5
大石田町	374	102	107	83	47	21	11	3
新庄市	1,191	264	282	255	198	118	55	19
金山町	431	116	109	82	70	40	6	8
最上町	594	128	150	117	108	47	34	10
舟形町	423	98	103	76	68	47	30	1
真室川町	524	86	114	133	87	38	43	23
大蔵村	352	76	83	71	51	31	24	16
鮭川村	333	81	100	77	46	19	5	5
戸沢村	391	109	85	76	58	45	10	8
米沢市	981	358	293	151	96	52	23	8
南陽市	891	292	266	173	83	29	32	16
高畠町	848	331	274	177	44	17	4	1
川西町	619	218	231	108	47	12	2	1
長井市	682	230	165	146	111	21	5	4
小国町	393	92	72	64	65	51	31	18
白鷹町	658	161	196	147	101	44	7	2
飯豊町	444	152	143	76	41	21	10	1
鶴岡市	3,359	1,148	1,002	687	323	142	36	21
三川町	299	115	79	58	37	6	2	2
酒田市	2,147	536	511	398	354	189	91	68
庄内町	1,070	325	300	221	120	62	31	11
遊佐町	664	191	183	133	83	51	16	7
県計	26,759	8,414	7,569	5,282	3,114	1,439	614	327

第13表 消防ポンプ自動車等現有数(消防本部等)(1)

平成18年4月1日現在

車種	山形市										上山市			北張所	
	計	消防本部	消防署	東出張所	西出張所	南出張所	北出張所	高橋出張所	蔵王温泉出張所	天神町白川出張所	計	消防本部	消防署	南出張所	北出張所
	(224)	(44)	(73)	(21)	(21)	(11)	(11)	(11)	(11)	(21)	(51)	(7)	(44)		
消防ポンプ自動車	7		1	1	1					1	3		3		
水槽付消防ポンプ自動車	5		1	2		1					2		2		
18m以下	0										0				
24m	0										0				
30m	0										0				
38m以上	1		1								0				
屈折はしご付消防自動車	1			1							0				
大型高所放水車	0										0				
泡原液搬送車	0										0				
化学消防泡消火型自動車	2			1		1					1		1		
自動車粉未型	0										0				
救急2B	1					1					1		1		
救急規格	5		2	1	1					1	2		2		
救急工作車	2		1	1							1		1		
指揮車	2		2								1		1		
電源・照明車	0										0				
小型動力ポンプ付積載車	0										0				
小型動力ポンプ	14	8	4				1				0				
広報車	0										0				
空気充填車	0										0				
資機材搬送車	1		1								0				
クレーン車	0										0				
水槽	1		1								0				
防災指導車	6	6									0				
その他消防ポンプ自動車	22	7	5	1	2	1	2	2	1	1	0				
※はしご付消防ポンプ自動車には、ポンプ付でない車両も含む。	70	21	19	6	5	4	5	5	2	3	12	2	10	0	0

第13表 消防ポンプ自動車等現有数(消防本部等)(2)

平成18年4月1日現在

車種	天童市			西村山広域行政事務組合					村山市			東根市			計	町東 分遺所 遺所	部	
	消防本部	消防署	計	消防本部	消防署	河分	北分	江分	日分	西分	川署	消防本部	消防署	計				消防本部
消防ポンプ自動車	(57)	(11)	(46)	(113)	(15)	(38)	(18)	(14)	(14)	(14)	(14)	(42)	(11)	(31)	(55)	(10)	(43)	(1)
水槽付消防ポンプ自動車	1	1	1	5	1	1	1	1	1	1	1	1	1	1	3	1	1	1
はしご付 消防ポン プ自動車	0	0	0	0	0	0	0	0	0	0	0	0	0	0	0	0	0	0
18m以下	1	1	1	3	2	2	2	2	2	2	2	2	2	2	2	2	2	2
24m	0	0	0	0	0	0	0	0	0	0	0	0	0	0	0	0	0	0
30m	0	0	0	0	0	0	0	0	0	0	0	0	0	0	0	0	0	0
38m以上	0	0	0	0	0	0	0	0	0	0	0	0	0	0	0	0	0	0
屈折はしご付消防自動車	0	0	0	0	0	0	0	0	0	0	0	0	0	0	0	0	0	0
大型高所放水車	0	0	0	0	0	0	0	0	0	0	0	0	0	0	0	0	0	0
泡原液搬送車	0	0	0	0	0	0	0	0	0	0	0	0	0	0	0	0	0	0
化学消防泡消火型 自動車	1	1	1	1	1	1	1	1	1	1	1	1	1	1	1	1	1	1
救急 2B	1	1	1	4	1	1	1	1	1	1	1	1	1	1	1	1	1	1
救急 規格	2	2	2	2	2	2	2	2	2	2	2	2	2	2	2	2	2	2
救助 工作車	1	1	1	1	1	1	1	1	1	1	1	1	1	1	1	1	1	1
指揮 車	2	2	2	2	2	2	2	2	2	2	2	2	2	2	2	2	2	2
電源・照明 車	0	0	0	0	0	0	0	0	0	0	0	0	0	0	0	0	0	0
小型動力ポンプ付 積載 車	0	0	0	0	0	0	0	0	0	0	0	0	0	0	0	0	0	0
小型動力 ポンプ	0	0	0	0	0	0	0	0	0	0	0	0	0	0	0	0	0	0
広 報 車	0	0	0	1	1	1	1	1	1	1	1	1	1	1	1	1	1	1
空 気 充 填 車	0	0	0	0	0	0	0	0	0	0	0	0	0	0	0	0	0	0
資 機 材 搬 送 車	0	0	0	1	1	1	1	1	1	1	1	1	1	1	1	1	1	1
ク レ ン 車	1	1	1	0	0	0	0	0	0	0	0	0	0	0	0	0	0	0
水 槽 車	1	1	1	0	0	0	0	0	0	0	0	0	0	0	0	0	0	0
防 災 指 導 車	0	0	0	0	0	0	0	0	0	0	0	0	0	0	0	0	0	0
そ の 他	5	3	2	1	1	1	1	1	1	1	1	1	1	1	1	1	1	1
計	17	5	12	21	4	8	3	2	2	2	2	11	2	9	14	1	11	1

※ はしご付消防ポンプ自動車には、ポンプ付きでない車両も含む。

第13表 消防ポンプ自動車等現有数(消防本部等)(4)

平成18年4月1日現在

車種	米 沢 市				南 陽 市		高 畠 町		川 西 町				
	消防本部	消防署分	東部	西部	南出張所	北出張所	消防本部	消防署	消防本部	消防署			
消防本部等(職員数)	計 (103)	(41)	(19)	(10)	(10)	(10)	計 (50)	(6)	(44)	計 (37)	(7)	(30)	
消防ポンプ自動車	3	1			1		1		1	2	1	1	
水槽付消防ポンプ自動車	3	1	1			1	1		1	1	1	1	
はしご付	0						0			0			
18m以下													
24m	0						0			0			
消防ポンプ自動車	1	1					0			0			
30m													
38m以上	0						0			0			
風折はしご付消防自動車	0						0			0			
大型高所放水車	0						0			0			
泡原液搬送車	0						0			0			
化学消防泡消火型	1		1				1		1				
自動車粉未型	0						0			0			
救急2B	2	1	1				1		1	1	1	1	
救急規格	2	1	1				1		1	1	1	1	
救急工作車	1	1					1		1	1	0		
指揮車	1	1					1		1	1	1	1	
電源・照明車	0						0			0			
小型動力ポンプ付積載車	0						1		1	0			
小型動力ポンプ	0						0			0			
車両に積載していないもの	0						0			0			
手引動力ポンプ	0						0			0			
広報車	2	2					1		1	1	1	1	
空気充填車	0						0			0			
資機材搬送車	0						0			0			
クレーン車	0						0			0			
水槽	1	1					0			0			
防災指導車	0						0			0			
その他	3	2					1			0	1	1	
計	20	4	8	4	1	1	9	0	9	8	0	8	7

※ はしご付消防ポンプ自動車には、ポンプ付きでない車両も含む。

第13表 消防ポンプ自動車等現有数(消防本部等)(5)

平成18年4月1日現在

車種	西置賜行政組合				鶴岡地区消防事務組合												
	消防本部	消防署	白鷹署分	小国署分	消防本部	湯野分署	大浜分署	山温分署	海朝分署	日羽分署	黒藤分署	島三分署	川柳分署	引署			
(職員数)	(104)	(21)	(35)	(16)	(16)	(16)	(16)	(21)	(20)	(12)	(12)	(18)	(14)	(14)	(14)	(12)	(12)
計	(203)	(22)	(53)	(2)	(11)	(2)	(1)	(1)	(1)	(1)	(1)	(1)	(1)	(1)	(1)	(1)	(1)
消防ポンプ自動車	2	2	2	1	1	1	1	1	1	1	1	1	1	1	1	1	1
水槽付消防ポンプ自動車	4	1	1	1	1	1	1	1	1	1	1	1	1	1	1	1	1
はしご付	0				0												
消防ポンプ自動車	0				0												
18m以下	0				0												
24m	0				0												
30m	0				1												
38m以上	0				0												
屈折はしご付消防自動車	0				0												
大型高所放水車	0				0												
泡原液搬送車	0				0												
化学消防泡消火型自動車	1	1	1	1	1	1	1	1	1	1	1	1	1	1	1	1	1
救急2B	3	2	2	1	3	1	1	1	1	1	1	1	1	1	1	1	1
救急自動車規格	3	1	1	1	4	1	1	1	1	1	1	1	1	1	1	1	1
救助工作車	1	1	1	1	1	1	1	1	1	1	1	1	1	1	1	1	1
指揮車	1	1	1	1	3	2	1	1	1	1	1	1	1	1	1	1	1
電源・照明車	0				0												
小型動力ポンプ付積載車	0				0												
小型動力ポンプ車	0				0												
ポンプ車	0				0												
手引動力ポンプ	2	2	2	1	2	2	1	2	2	2	2	2	2	2	2	2	2
広報車	2	2	2	1	3	2	1	3	2	2	2	2	2	2	2	2	2
空気充填車	0				0			0									
資機材搬送車	2	1	1	1	2	1	1	2	2	2	2	2	2	2	2	2	2
クレーン車	0				0			0									
水槽車	0				0			0									
防災指導車	1	1	1	1	0			0									
その他	2	2	2	2	3	3	3	3	3	3	3	3	3	3	3	3	3
計	24	6	9	3	34	7	12	3	3	1	1	2	2	2	2	2	1

※ はしご付消防ポンプ自動車には、ポンプ付きでない車両も含む。

第13表 消防ポンプ自動車等現有数(消防本部等)(6)

平成18年4月1日現在

車種	酒田地区消防組合											県計
	消防本部 (216)	消防分署 (52)	西分署 (23)	東分署 (13)	南分署 (14)	余分署 (14)	目立分署 (19)	川松分署 (14)	山平分署 (13)	八幡分署 (13)	佐分署 (19)	
消防ポンプ自動車	10	1	2	1	1	1	1	1	1	1	1	60
水槽付消防ポンプ自動車	3	1	1	1								32
はしご付消防ポンプ自動車	0											1
18m以下	0											1
24m	0											1
30m	1	1										3
38m以上	0											1
屈折はしご付消防自動車	0											2
大型高所放水車	1			1								1
泡原液搬送車	1			1								1
化学消防泡消火型自動車	4	1		1	2							15
救急自動車	6			1						1		0
救急規格	5	2										32
救急工作車	1	1			1							36
指揮車	1	1										15
電源・照明車	0											21
小型動力ポンプ積載車両に積載してないもの	0											1
手引動力ポンプ	0											1
広報車	13	4	1	1	1	1	1	1	1	1	1	29
空気充填車	0											0
資機材搬送車	1	1										9
クレーン車	0											1
水槽車	1											5
防災指導車	1	1										8
その他	1	1										47
計	50	6	11	8	3	4	3	3	3	3	3	341

※ はしご付消防ポンプ自動車には、ポンプ付きでない車両も含む。

第14表 消防ポンプ自動車等現有数（消防団）

平成18年4月1日現在

区分 市町村名	普通消防ポンプ自動車	水槽付消防ポンプ自動車	指揮車	小型動力ポンプ積載車	小型動力ポンプ	広報車	その他車両
山形市	10	0	0	32	107	0	1
上山市	5	0	0	24	22	0	2
天童市	16	0	0	14	49	0	0
山辺町	5	2	1	15	8	0	1
中山町	1	2	0	10	17	1	0
寒河江市	4	0	0	31	34	0	0
河北町	3	0	0	12	23	0	0
西川町	5	0	0	10	10	0	0
朝日町	5	0	0	13	27	1	0
大江町	4	1	0	13	20	0	0
村山市	8	0	0	8	36	0	0
東根市	5	0	0	20	41	0	0
尾花沢市	5	0	0	5	69	0	0
大石田町	5	0	0	5	20	0	0
新庄市	0	0	0	30	65	0	0
金山町	0	0	1	23	7	0	0
最上町	3	0	0	26	25	1	0
舟形町	0	0	0	21	5	0	1
真室川町	2	0	0	26	26	0	0
大蔵村	0	0	0	22	18	0	0
鮎川村	0	0	0	14	25	0	0
戸沢村	3	0	0	5	43	0	0
米沢市	7	1	0	21	87	0	0
南陽市	10	0	1	21	42	0	0
高島町	6	0	0	8	70	0	0
川西町	3	0	0	11	35	0	0
長井市	6	0	1	22	31	1	0
小国町	2	0	0	17	40	0	0
白鷹町	5	0	0	20	49	0	0
飯豊町	0	0	0	25	14	0	1
鶴岡市	38	1	1	131	178	0	0
三川町	3	0	0	12	7	0	1
酒田市	18	0	0	56	151	0	1
庄内町	11	0	0	17		0	0
遊佐町	7	0	0	10	61	0	0
県計	205	7	5	750	1,462	4	8

第15表 消防水利の現況

区分 市町村名	消火栓			防 火 水 槽						計
	公設	私設	計	100m ³ 以上		40~100m ³		20~40m ³		
				公設	私設	公設	私設	公設	私設	
山形市	2,170	0	2,170	9	8	330	57	529	40	973
上山市	307	0	307	4	0	306	9	109	1	429
天童市	25	5	30	17	7	396	10	67	0	497
山辺町	293	1	294	2	0	41	0	111	0	154
中山町	209	0	209	0	0	25	0	107	0	132
寒河江市	502	0	502	0	2	400	7	17	6	432
河北町	384	8	392	1	0	96	0	18	0	115
西川町	79	0	79	0	0	188	0	17	0	205
朝日町	89	0	89	0	0	227	0	0	0	227
大江町	269	5	274	1	0	169	3	28	0	201
村山市	367	0	367	1	0	357	0	37	0	395
東根市	580	0	580	4	0	330	0	116	0	450
尾花沢市	168	0	168	0	0	201	1	97	0	299
大石田町	112	0	112	1	0	85	0	64	0	150
新庄市	677	10	687	0	0	218	2	0	27	247
金山町	139		139	0	0	19	0	27	0	46
最上町	213		213	0	0	47	0	28	0	75
舟形町	54		54	0	0	40	0	48	0	88
真室川町	119		119	0	0	108	2	3	0	113
大蔵村	163		163	3	0	58	0	42	0	103
鮭川村	217		217	2	0	122	0	12	0	136
戸沢村	89		89	0	0	33	0	96	0	129
米沢市	605		605	1	6	290	112	1	92	502
南陽市	234		234	2	1	353	22	32	0	410
高畠町	250	26	276	9	1	180	33	32	1	256
川西町	151		151	0	1	147	13	33	3	197
長井市	273		273	1	0	110	0	16	0	127
小国町	70		70	1	0	75	0	22	0	98
白鷹町	217	1	218	2	0	234	2	42	0	280
飯豊町	0		0	1	0	87	0	37	0	125
鶴岡市	3,213	51	3,264	18	3	830	53	254	5	1,163
三川町	233	15	248	0	0	91	6	24	3	124
酒田市	1,555	46	1,601	8	17	502	64	319	27	937
庄内町	658	7	665	2	0	132	4	108	4	250
遊佐町	180	1	181	1	0	187	6	25	12	231
県計	14,864	176	15,040	91	46	7,014	406	2,518	221	10,296

平成18年4月1日現在

井戸	そ の 他						計	
	河川溝等	海・湖	プール	濠池等	下水道	その他		
0	0	0	67	4	0	0	71	山形市
0	0	0	0	0	0	1	1	上山市
0	0	0	19	5	0	0	24	天童市
0	0	0	0	0	0	0	0	山辺町
0	15	0	4	3	0	0	22	中山町
0	0	0	15	0	0	0	15	寒河江市
0	0	0	7	0	0	0	7	河北町
0	0	0	10	0	0	0	10	西川町
0	0	0	0	0	0	0	0	朝日町
0	0	0	7	0	0	0	7	大江町
0	0	0	8	0	0	0	8	村山市
0	0	0	14	0	0	0	14	東根市
0	0	0	12	5	0	0	17	尾花沢市
0	0	0	9	0	0	1	10	大石田町
6	49	0	11	10	0	0	70	新庄市
0	30	0	4	8	0	0	42	金山町
0	0	0	6	0	0	0	6	最上町
0	0	0	8	0	0	0	8	舟形町
0	0	0	7	0	0	0	7	真室川町
0	28	0	5	21	0	0	54	大蔵村
0	0	0	0	0	0	0	0	鮭川村
0	0	0	5	0	0	0	5	戸沢村
2	25	0	22	15	0	0	62	米沢市
0	0	0	3	6	0	0	9	南陽市
0	0	0	7	29	0	0	36	高島町
0	0	0	9	0	0	0	9	川西町
0	0	0	3	0	0	0	3	長井市
0	0	0	7	0	0	0	7	小国町
0	0	0	8	0	0	0	8	白鷹町
0	0	0	0	0	0	19	19	飯豊町
0	50	0	3	7	0	4	64	鶴岡市
0	0	0	4	0	0	0	4	三川町
0	34	69	36	16	0	29	184	酒田市
0	0	0	11	0	0	0	11	庄内町
0	0	0	6	0	0	0	6	遊佐町
8	231	69	337	129	0	54	820	県計

第16表 無線通信施設の現況

平成18年4月1日現在

区分 市町村名	消防救急業務用無線局									同報無線			移動無線		
	固定局数	基地局数	電波数				移動局		親局数	子局屋外	子局戸別	基地局数	移動局		
			全国波	県内波	単信波	復信波	陸上	携帯					車載	可般	携帯
山形市	0	2	3	1	1	2	87	0	0	0	0	1	20	24	25
上山市	0	1	0	1	1	1	36	0	0	0	0	1	0	0	11
天童市	0	4	3	1	1	1	17	12	0	0	0	0	11	4	12
山辺町	0	0	0	0	0	0	0	0	0	0	0	1	5	5	49
中山町	0	0	0	0	0	0	0	0	0	0	0	1	5	0	39
寒河江市	0	0	0	0	0	0	0	0	0	0	0	1	18	4	10
河北町	0	0	0	0	0	0	0	0	0	0	0	0	0	0	0
西川町	0	0	0	0	0	0	0	0	0	0	0	1	31	2	18
朝日町	0	0	0	0	0	0	0	0	0	0	0	1	6	0	6
大江町	0	0	0	0	0	0	0	0	0	0	0	0	0	0	0
西村山広域行政事務組合	7	7	3	1	2	0	60	0	0	0	0	0	0	0	0
村山市	0	1	3	1	2	0	38	0	1	56	0	1	8	2	6
東根市	4	2	3	1	2	0	14	30	0	0	0	0	0	0	0
尾花沢市	12	2	3	1	4	0	12	16	0	0	0	0	0	0	0
大石田町	0	0	0	0	0	0	0	0	0	0	0	1	4	1	11
新庄市	0	0	0	0	0	0	0	0	0	0	0	1	3	16	9
金山町	0	0	0	0	0	0	0	0	1	37	8	1	10	0	6
最上町	0	0	0	0	0	0	0	0	1	58	796	1	5	7	5
舟形町	0	0	0	0	0	0	0	0	1	1	1,882	1	5	0	19
真室川町	0	0	0	0	0	0	0	0	0	0	0	1	10	3	5
大蔵村	0	0	0	0	0	0	0	0	1	28	1,144	0	0	0	0
鮭川村	0	0	0	0	0	0	0	0	1	41	164	1	3	0	15
戸沢村	0	0	0	0	0	0	0	0	1	13	1,500	1	11	6	3
最上広域市町村圏事務組合	8	8	3	1	2	1	55	0	0	0	0	0	0	0	0
米沢市	2	2	3	1	2	1	91	0	0	0	0	1	43	54	12
南陽市	0	1	6	2	4	1	35	0	0	0	0	1	0	11	0
高島町	0	2	3	1	1	1	36	0	0	0	0	0	14	8	4
川西町	11	1	3	1	2	1	48	0	0	0	0	1	3	0	2
長井市	0	0	0	0	0	0	0	0	0	0	0	0	0	0	0
小国町	0	0	0	0	0	0	0	0	0	0	0	0	0	0	0
白鷹町	0	0	0	0	0	0	0	0	0	0	0	1	12	0	13
飯豊町	0	0	0	0	0	0	0	0	0	0	0	1	21	3	13
西置賜行政組合	5	6	3	1	2	0	48	0	0	0	0	0	0	0	0
鶴岡市	0	0	0	0	0	0	0	0	4	146	7,092	7	113	73	120
三川町	0	1	1	0	0	0	15	0	1	31	0	1	12	0	12
鶴岡地区消防事務組合	9	10	3	1	2	1	79	0	0	0	0	0	0	0	0
酒田市	0	0	0	0	0	0	16	36	4	112	5,730	4	24	5	55
庄内町	0	0	0	0	0	0	0	0	1	44	5	1	13	0	24
遊佐町	0	0	0	0	0	0	0	0	1	35	118	1	11	6	16
酒田地区消防組	11	12	3	1	3	1	127	0	0	0	0	0	0	0	0
県計	69	62	46	16	31	11	814	94	18	602	18,439	35	421	234	520

注1：鶴岡市の同報無線は津波対策用（水防無線）
 注2：櫛引町は、平成2年度に地域防災無線を整備

第17表 火災通報施設等の現況

平成18年4月1日現在

区分 市町村名	テレビ 監視装置	電話（回線）			救 急 指令専用	消 防 装 置 と 併 用
		119番	消防電話	加入電話		
山形市	0	33	32	96	0	0
上山市	0	9	4	15	0	1
天童市	0	12	0	12	0	1
山辺町	0	8	1	1	0	0
中山町	0	6	1	1	0	0
寒河江市	0	0	0	0	0	0
河北町	0	0	0	0	0	0
西川町	0	0	0	0	0	0
朝日町	0	0	0	0	0	0
大江町	0	0	0	0	0	0
西村山広域 行政事務組合	0	11	35	33	0	0
村山市	0	14	0	11	0	0
東根市	0	12	3	21	0	0
尾花沢市	0	6	1	18	0	1
大石田町	0	0	0	0	0	0
新庄市	0	0	0	0	0	0
金山町	0	0	0	0	0	0
最上町	0	0	0	0	0	0
舟形町	0	0	0	0	0	0
真室川町	0	0	0	0	0	0
大蔵村	0	0	0	0	0	0
鮭川村	0	0	0	0	0	0
戸沢村	0	0	0	0	0	0
最上広域市町村 圏事務組合	0	29	0	15	0	1
米沢市	0	34	29	27	0	1
南陽市	0	19	0	18	0	1
高島町	0	6	2	12	0	0
川西町	0	11	1	19	0	1
長井市	0	0	0	0	0	0
小白町	0	0	0	0	0	0
飯鷹町	0	0	0	0	0	0
西置賜行政組 合	0	25	0	27	0	0
鶴岡市	0	0	0	0	0	0
三川町	0	0	0	0	0	0
鶴岡地区 消防事務組合	0	26	19	67	0	0
酒田市	0	0	0	0	0	0
庄内町	0	0	0	0	0	0
遊佐町	0	0	0	0	0	0
酒田地区 消防組合	0	131	40	56	0	1
県 計	0	392	168	449	0	8

第18表 消防本部署の出動状況（出動回数）

消防本部	区分	合計	火災	救急業務	救助活動	風水害等の災害	演習訓練	広報・指導
山形市		12,217	58	7,977	155	37	44	187
上山市		3,130	9	1,425	24	3	57	217
天童市		2,764	45	1,907	48	50	162	212
西村山広域		6,767	33	2,730	62	26	1,497	886
村山市		947	11	712	17	4	18	85
東根市		1,803	20	1,321	52	3	85	93
尾花沢市		1,443	13	1,061	17	0	222	27
最上広域		5,793	43	2,639	40	5	158	229
米沢市		3,876	41	3,128	66	46	22	76
南陽市		2,237	20	1,330	24	1	168	275
高畠町		1,191	11	942	12	16	5	55
川西町		1,502	7	764	11	1	104	155
西置賜		2,964	28	2,077	41	3	64	4
鶴岡地区		10,079	56	5,315	62	3	568	2,216
酒田地区		12,443	114	5,629	66	1	52	2,895
県計		69,156	509	38,957	697	199	3,226	7,612

第19表 消防本部署の出動状況（出動延人員）

消防本部	区分	合計	火災	救急業務	救助活動	風水害等の災害	演習訓練	広報・指導
山形市		38,558	1,904	23,931	2,075	149	791	366
上山市		9,451	171	4,275	96	9	171	651
天童市		9,246	289	5,721	412	200	883	787
西村山広域		23,432	561	8,101	370	117	5,694	3,546
村山市		3,118	89	2,136	171	22	160	139
東根市		5,941	222	3,963	271	10	429	272
尾花沢市		4,644	318	3,182	124	0	555	100
最上広域		16,852	860	7,810	484	15	524	622
米沢市		13,809	688	9,349	706	197	471	279
南陽市		7,656	282	4,020	94	3	1,481	754
高畠町		3,653	95	2,826	36	51	165	116
川西町		4,542	126	2,292	44	8	715	439
西置賜		9,463	261	6,003	233	13	464	21
鶴岡地区		33,735	605	15,945	278	9	1,680	8,312
酒田地区		40,164	663	17,090	340	4	750	11,089
県計		224,264	7,134	116,644	5,734	807	14,933	27,493

平成17年1月1日～平成17年12月31日

警防調査	火災原因調査	特別警戒	捜索	予防査察	その他	うち火災の誤報・誤認 いたずら等
443	70	350	0	2,679	217	92
56	9	217	0	137	976	13
120	31	0	0	112	77	12
621	73	16	0	425	398	32
67	11	2	2	18	0	0
132	20	20	0	7	50	50
46	13	3	0	16	25	8
183	61	270	15	280	1,870	92
156	31	23	3	122	162	10
42	13	4	2	299	59	4
45	16	3	1	40	45	0
173	7	1	0	230	49	14
173	28	104	0	338	104	4
879	63	22	0	858	37	33
1,152	17	320	0	1,634	563	8
4,288	463	1,355	23	7,195	4,632	372

平成17年1月1日～平成17年12月31日

警防調査	火災原因調査	特別警戒	捜索	予防査察	その他	うち火災の誤報・誤認 いたずら等
1,514	663	1,251	0	4,478	1,436	968
168	27	651	0	274	2,958	69
359	83	0	0	224	288	51
2,286	320	72	0	1,059	1,306	128
201	28	99	38	35	0	0
456	60	54	0	42	162	162
63	48	15	0	157	82	10
516	244	776	33	560	4,408	344
486	194	323	6	366	744	89
122	65	13	10	598	214	29
112	48	10	5	80	109	0
280	28	3	0	460	147	42
756	168	295	0	842	407	26
3,121	186	99	0	3,342	158	132
4,121	71	1,258	0	2,387	2,391	118
14,561	2,233	4,919	92	14,904	14,810	2,168

第20表 消防団の出動状況（出動回数）

区分 市町村名	合計	火災	救急業務	救助活動	風水害等 の災害	演習訓練	広報・指導
山形市	721	53	0	0	7	10	0
上山市	65	8	0	0	2	17	0
天童市	550	25	0	0	52	56	240
山辺町	163	9	0	0	0	86	4
中山町	327	2	0	0	0	21	291
寒河江市	84	19	0	40	0	4	0
河北町	18	3	0	0	2	6	2
西川町	39	2	0	0	0	1	36
朝日町	22	5	0	0	2	0	14
大江町	8	3	0	0	0	5	0
村山市	188	4	0	0	3	18	160
東根市	152	19	0	0	0	25	98
尾花沢市	188	10	0	0	0	21	154
大石田町	24	5	0	0	0	14	2
新庄市	73	13	0	0	1	8	39
金山町	49	3	0	0	0	26	20
最上町	13	2	0	1	0	8	2
舟形町	13	1	0	0	0	5	3
真室川町	40	9	0	0	2	8	1
大蔵村	17	0	0	0	0	8	3
鮭川村	43	8	0	0	1	10	24
戸沢村	9	1	0	0	0	7	0
米沢市	75	31	0	0	1	38	0
南陽市	383	13	0	1	1	43	242
高畠町	176	9	0	0	2	5	60
川西町	372	7	0	0	0	12	169
長井市	40	15	0	0	1	9	12
小国町	24	3	0	0	0	20	0
白鷹町	53	5	0	0	0	9	0
飯豊町	38	4	0	0	0	3	6
鶴岡市	323	41	0	0	6	100	94
三川町	35	3	0	0	2	16	4
酒田市	273	24	0	1	3	101	133
庄内町	12	2	0	0	0	6	2
遊佐町	37	7	0	0	0	8	14
県計	4,647	368	0	43	88	734	1,829

平成17年1月1日～平成17年12月31日

警防調査	火災原因 調査	特別警戒	搜索	予防査察	その他	うち火災の 誤報・誤認 いたずら等			
0	0	510	0	106	35	0	山形市		
0	0	8	0	0	30	4	上山市		
0	0	168	0	0	9	5	天童市		
2	0	61	0	0	1	0	山辺町		
0	0	3	0	10	0	0	中山町		
0	0	21	0	0	0	0	寒河江市		
0	0	0	0	2	3	0	河北町		
0	0	0	0	0	0	0	西川町		
0	0	0	1	0	0	0	朝日町		
0	0	0	0	0	0	0	大江町		
0	0	1	2	0	0	0	村山市		
0	0	10	0	0	0	0	東根市		
0	0	3	0	0	0	0	尾花沢市		
0	0	1	2	0	0	0	大石田町		
0	0	12	0	0	0	0	新庄市		
0	0	0	0	0	0	0	金山町		
0	0	0	0	0	0	0	最上町		
0	0	0	0	4	0	0	舟形町		
0	0	17	3	0	0	0	真室川町		
1	0	1	3	1	0	0	大蔵村		
0	0	0	0	0	0	0	大鮎川村		
0	0	0	1	0	0	0	戸沢村		
0	0	2	2	0	1	0	米沢市		
0	0	3	2	74	4	2	南陽市		
12	0	3	1	0	84	0	高島町		
1	0	37	1	0	145	0	高川町		
0	0	2	0	0	1	1	長井市		
0	0	1	0	0	0	0	小国町		
0	0	39	0	0	0	0	白鷹町		
0	0	23	1	0	1	0	飯豊町		
13	0	15	5	1	48	1	鶴岡市		
5	0	3	2	0	0	0	三川町		
0	0	6	4	0	1	1	酒庄市		
0	0	0	1	0	1	0	内佐町		
0	0	4	4	0	0	0	遊佐町		
34	0	954	35	198	364	14	県計		

第21表 消防団の出動状況（出動延人員）

区分 市町村名	合計	火災	救急業務	救助活動	風水害等 の災害	演習訓練	広報・指導
山形市	7,691	967	0	0	44	2,053	0
上山市	5,321	1,024	0	0	39	2,882	0
天童市	7,556	754	0	0	729	2,910	1,944
山辺町	14,678	1,019	0	0	0	6,346	381
中山町	4,661	226	0	0	0	2,975	1,350
寒河江市	3,272	643	0	945	0	1,600	0
河北町	2,988	327	0	0	26	2,038	212
西川町	1,573	63	0	0	0	300	1,210
朝日町	8,095	621	0	0	40	0	7,410
大江町	1,104	654	0	0	0	450	0
村山市	3,196	127	0	0	49	2,232	640
東根市	8,502	838	0	0	0	7,232	392
尾花沢市	4,987	751	0	0	0	3,344	860
大石田町	1,560	215	0	0	0	1,130	59
新庄市	5,816	1,503	0	0	2	3,131	1,060
金山町	3,656	525	0	0	0	1,801	1,330
最上町	4,421	584	0	36	0	3,460	341
舟形町	1,433	200	0	0	0	1,200	18
真室川町	5,699	772	0	0	26	2,685	160
大蔵村	1,891	0	0	0	0	1,584	76
鮭川村	3,037	349	0	0	40	2,078	570
戸沢村	1,296	46	0	0	0	1,205	0
米沢市	6,676	1,096	0	0	8	5,409	0
南陽市	4,703	724	0	2	1	2,920	804
高畠町	4,336	567	0	0	31	1,988	360
川西町	5,371	225	0	0	0	2,283	847
長井市	3,027	1,579	0	0	2	1,267	90
小国町	1,868	96	0	0	0	1,764	0
白鷹町	2,227	352	0	0	0	1,650	0
飯豊町	1,942	407	0	0	0	683	53
鶴岡市	18,697	1,608	0	0	218	9,219	1,703
三川町	2,349	88	0	0	58	1,630	81
酒田市	9,635	1,566	0	34	84	5,257	2,520
庄内町	3,536	466	0	0	0	2,420	510
遊佐町	1,444	412	0	0	0	154	426
県計	168,244	21,394	0	1,017	1,397	89,280	25,407

平成17年1月1日～平成17年12月31日

警防調査	火災原因調査	特別警戒	捜索	予防査察	その他	うち火災の誤報・誤認いたずら等			
0	0	2,854	0	1,476	297	0	山形市		
0	0	281	0	0	1,095	795	上山市		
0	0	1,080	0	0	139	65	天童市		
16	0	6,895	0	0	21	0	山辺町		
0	0	60	0	50	0	0	中山町		
0	0	84	0	0	0	0	寒河江市		
0	0	0	0	132	253	0	河北町		
0	0	0	0	0	0	0	西川町		
0	0	0	24	0	0	0	朝日町		
0	0	0	0	0	0	0	大江町		
0	0	122	26	0	0	0	村山市		
0	0	40	0	0	0	0	東根市		
0	0	32	0	0	0	0	尾花沢市		
0	0	114	42	0	0	0	大石田町		
0	0	120	0	0	0	0	新庄市		
0	0	0	0	0	0	0	金山町		
0	0	0	0	0	0	0	最上町		
0	0	0	0	15	0	0	舟形町		
0	0	1,875	181	0	0	0	真室川町		
10	0	91	100	30	0	0	大蔵村		
0	0	0	0	0	0	0	鮭川村		
0	0	0	45	0	0	0	戸沢村		
0	0	84	47	0	32	0	米沢市		
0	0	35	32	148	37	30	南陽市		
480	0	40	17	0	853	0	高島町		
160	0	185	7	0	1,664	0	川西市		
0	0	46	0	0	43	43	長井市		
0	0	8	0	0	0	0	小国町		
0	0	225	0	0	0	0	白鷹町		
0	0	757	23	0	19	0	飯豊町		
484	0	244	102	1,382	3,737	40	鶴岡市		
285	0	135	72	0	0	0	三川町		
	0	94	45	0	35	35	酒田市		
0	0	0	70	0	70	0	庄内町		
0	0	304	148	0	0	0	遊佐町		
1,435	0	15,805	981	3,233	8,295	1,008	県計		

第23表 幼年消防クラブの現況

区分 市町村名	ク ラ ブ 数						ク	
	計	幼稚園 保育園 単位	学校 単位	市町村 単位	地区 単位	その他	計	幼稚園 保育園 単位
山形市	31	31	0	0	0	0	3,357	3,357
上山市	2	2	0	0	0	0	234	234
天童市	5	5	0	0	0	0	743	743
山辺町	1	1	0	0	0	0	165	165
中山町	0	0	0	0	0	0	0	0
寒河江市	9	9	0	0	0	0	877	877
河北町	7	7	0	0	0	0	597	597
西川町	1	1	0	0	0	0	133	133
朝日町	3	3	0	0	0	0	171	171
大江町	3	3	0	0	0	0	188	188
村山市	12	12	0	0	0	0	833	833
東根市	12	12	0	0	0	0	1,147	1,147
尾花沢市	10	10	0	0	0	0	604	604
大石田町	3	3	0	0	0	0	112	112
新庄市	4	4	0	0	0	0	377	377
金山町	2	2	0	0	0	0	161	161
最上町	5	5	0	0	0	0	259	259
舟形町	4	4	0	0	0	0	45	45
真室川町	1	1	0	0	0	0	112	112
大蔵村	1	1	0	0	0	0	77	77
鮭川村	0	0	0	0	0	0	0	0
戸沢村	0	0	0	0	0	0	0	0
米沢市	10	10	0	0	0	0	515	515
南陽市	10	10	0	0	0	0	1,024	1,024
高畠町	10	10	0	0	0	0	891	891
川西町	7	7	0	0	0	0	173	173
長井市	21	15	6	0	0	0	2,159	1,011
小国町	16	7	9	0	0	0	647	294
白鷹町	11	5	6	0	0	0	1,086	515
飯豊町	10	5	5	0	0	0	521	219
鶴岡市	70	64	0	0	6	0	4,355	4,187
三川町	1	1	0	0	0	0	197	197
酒田市	41	40	0	0	1	0	3,321	3,311
庄内町	9	9	0	0	0	0	443	443
遊佐町	6	6	0	0	0	0	406	406
県計	338	305	26	0	7	0	25,930	23,378

平成18年4月1日現在

ラ ブ 員 数				指 導 者 数				
学校 単位	市町村 単位	地区 単位	その他	計	幼稚園 保育園 単位	学校 単位	その他	
0	0	0	0	31	31	0	0	山形市
0	0	0	0	18	18	0	0	上山市
0	0	0	0	75	75	0	0	天童市
0	0	0	0	3	3	0	0	山辺町
0	0	0	0	0	0	0	0	中山町
0	0	0	0	85	85	0	0	寒河江市
0	0	0	0	54	54	0	0	河北町
0	0	0	0	9	9	0	0	西川町
0	0	0	0	20	20	0	0	朝日町
0	0	0	0	3	3	0	0	大江町
0	0	0	0	74	74	0	0	村山市
0	0	0	0	80	80	0	0	東根市
0	0	0	0	70	70	0	0	尾花沢市
0	0	0	0	6	6	0	0	大石田町
0	0	0	0	45	45	0	0	新庄市
0	0	0	0	0	0	0	0	金山町
0	0	0	0	5	5	0	0	最上町
0	0	0	0	20	20	0	0	舟形町
0	0	0	0	8	8	0	0	真室川町
0	0	0	0	5	5	0	0	大蔵村
0	0	0	0	0	0	0	0	鮭川村
0	0	0	0	0	0	0	0	戸沢村
0	0	0	0	30	30	0	0	米沢市
0	0	0	0	111	111	0	0	南陽市
0	0	0	0	151	151	0	0	高畠町
0	0	0	0	7	7	0	0	川西町
1,148	0	0	0	27	15	6	6	長井市
353	0	0	0	25	7	9	9	小国町
571	0	0	0	17	5	6	6	白鷹町
302	0	0	0	15	5	5	5	飯豊町
0	0	168	0	72	72	0	0	鶴岡市
0	0	0	0	1	1	0	0	三川町
0	0	10	0	50	49	0	1	酒田市
0	0	0	0	9	9	0	0	立川町
0	0	0	0	30	30	0	0	遊佐町
2,374	0	178	0	1,156	1,103	26	27	県計

第23表 幼年消防クラブの現況

区分 市町村名	ク ラ ブ 数						ク	
	計	幼稚園 保育園 単位	学校 単位	市町村 単位	地区 単位	その他	計	幼稚園 保育園 単位
山形市	31	31	0	0	0	0	3,357	3,357
上山市	2	2	0	0	0	0	234	234
天童市	5	5	0	0	0	0	743	743
山辺町	1	1	0	0	0	0	165	165
中山町	0	0	0	0	0	0	0	0
寒河江市	9	9	0	0	0	0	877	877
河北町	7	7	0	0	0	0	597	597
西川町	1	1	0	0	0	0	133	133
朝日町	3	3	0	0	0	0	171	171
大江町	3	3	0	0	0	0	188	188
村山市	12	12	0	0	0	0	833	833
東根市	12	12	0	0	0	0	1,147	1,147
尾花沢市	10	10	0	0	0	0	604	604
大石田町	3	3	0	0	0	0	112	112
新庄市	4	4	0	0	0	0	377	377
金山町	2	2	0	0	0	0	161	161
最上町	5	5	0	0	0	0	259	259
舟形町	4	4	0	0	0	0	45	45
真室川町	1	1	0	0	0	0	112	112
大蔵村	1	1	0	0	0	0	77	77
鮭川村	0	0	0	0	0	0	0	0
戸沢村	0	0	0	0	0	0	0	0
米沢市	10	10	0	0	0	0	515	515
南陽市	10	10	0	0	0	0	1,024	1,024
高畠町	10	10	0	0	0	0	891	891
川西町	7	7	0	0	0	0	173	173
長井市	21	15	6	0	0	0	2,159	1,011
小国町	16	7	9	0	0	0	647	294
白鷹町	11	5	6	0	0	0	1,086	515
飯豊町	10	5	5	0	0	0	521	219
鶴岡市	70	64	0	0	6	0	4,355	4,187
三川町	1	1	0	0	0	0	197	197
酒田市	41	40	0	0	1	0	3,321	3,311
庄内町	9	9	0	0	0	0	443	443
遊佐町	6	6	0	0	0	0	406	406
県計	338	305	26	0	7	0	25,930	23,378

平成18年4月1日現在

ラ ブ 員 数				指 導 者 数				
学校 単位	市町村 単位	地区 単位	その他	計	幼稚園 保育園 単位	学校 単位	その他	
0	0	0	0	31	31	0	0	山形市
0	0	0	0	18	18	0	0	上山市
0	0	0	0	75	75	0	0	天童市
0	0	0	0	3	3	0	0	山辺町
0	0	0	0	0	0	0	0	中山町
0	0	0	0	85	85	0	0	寒河江市
0	0	0	0	54	54	0	0	河北町
0	0	0	0	9	9	0	0	西川町
0	0	0	0	20	20	0	0	朝日町
0	0	0	0	3	3	0	0	大江町
0	0	0	0	74	74	0	0	村山市
0	0	0	0	80	80	0	0	東根市
0	0	0	0	70	70	0	0	尾花沢市
0	0	0	0	6	6	0	0	大石田町
0	0	0	0	45	45	0	0	新庄市
0	0	0	0	0	0	0	0	金山町
0	0	0	0	5	5	0	0	最上町
0	0	0	0	20	20	0	0	舟形町
0	0	0	0	8	8	0	0	真室川町
0	0	0	0	5	5	0	0	大蔵村
0	0	0	0	0	0	0	0	鮭川村
0	0	0	0	0	0	0	0	戸沢村
0	0	0	0	30	30	0	0	米沢市
0	0	0	0	111	111	0	0	南陽市
0	0	0	0	151	151	0	0	高畠町
0	0	0	0	7	7	0	0	川西町
1,148	0	0	0	27	15	6	6	長井市
353	0	0	0	25	7	9	9	小国町
571	0	0	0	17	5	6	6	白鷹町
302	0	0	0	15	5	5	5	飯豊町
0	0	168	0	72	72	0	0	鶴岡市
0	0	0	0	1	1	0	0	三川町
0	0	10	0	50	49	0	1	酒田市
0	0	0	0	9	9	0	0	立川町
0	0	0	0	30	30	0	0	遊佐町
2,374	0	178	0	1,156	1,103	26	27	県計

第24表 婦人防火クラブの現況

平成18年4月1日現在

区分 市町村名	合計		消火活動を行なう		炊き出し、連絡、救護等を行なう (消火活動はしない)		予防啓蒙活動のみ行なう	
	組織数	人員数	組織数	人員数	組織数	人員数	組織数	人員数
山形市	8	11,397	0	0	8	11,397	0	0
上山市	1	101	0	0	0	0	1	101
天童市	12	4,200	0	0	12	4,200	0	0
山辺町	0	0	0	0	0	0	0	0
中山町	0	0	0	0	0	0	0	0
寒河江市	1	825	0	0	0	0	1	825
河北町	0	0	0	0	0	0	0	0
西川町	0	0	0	0	0	0	0	0
朝日町	1	74	0	0	1	74	0	0
大江町	0	0	0	0	0	0	0	0
村山市	7	4,702	0	0	0	0	7	4,702
東根市	8	2,022	0	0	0	0	8	2,022
尾花沢市	87	5,581	0	0	87	5,581	0	0
大石田町	5	151	0	0	5	151	0	0
新庄市	21	257	0	0	21	257	0	0
金山町	14	210	14	210	0	0	0	0
最上町	0	0	0	0	0	0	0	0
舟形町	0	0	0	0	0	0	0	0
真室川町	9	118	9	118	0	0	0	0
大蔵村	1	171	1	171	0	0	0	0
鮭川村	2	30	0	0	0	0	2	30
戸沢村	1	13	1	13	0	0	0	0
米沢市	1	421	0	0	0	0	1	421
南陽市	5	545	0	0	0	0	5	545
高畠町	1	22	0	0	1	22	0	0
川西町	5	168	0	0	0	0	5	168
長井市	2	25	1	17	0	0	1	8
小国町	0	0	0	0	0	0	0	0
白鷹町	1	30	0	0	1	30	0	0
飯豊町	0	0	0	0	0	0	0	0
鶴岡市	18	9,261	5	2,519	12	6,472	1	270
三川町	1	120	0	0	1	120	0	0
酒田市	59	7,305	1	82	7	2,125	51	5,098
庄内町	4	194	0	0	4	194	0	0
遊佐町	6	2,630	0	0	6	2,630	0	0
県計	281	50,573	32	3,130	166	33,253	83	14,190

第25表 平成16年度市町村消防費性質別歳出決算額（1）

区分 市町村	消 防 費 (①～⑥計)	消防本部 署 費	消防団費	その他	人 件 費	消防本部
					①	署 費
山 形 市	2,170,875	1,851,638	255,307	39,526	1,591,550	1,545,814
上 山 市	434,381	377,417	53,947	0	361,376	344,662
天 童 市	677,684	610,675	64,419	0	382,208	362,701
山 辺 町	99,597	0	99,102	0	34,438	0
中 山 町	62,369	0	39,817	21,441	9,194	0
寒河江市	546,605	468,639	49,044	28,381	18,621	0
河 北 町	342,553	282,407	49,411	10,735	34,647	0
西 川 町	202,397	148,279	54,118	0	24,034	0
朝 日 町	247,646	161,552	86,094	0	26,442	0
大 江 町	205,700	171,312	29,563	4,825	9,533	0
西村山広域	997,755	996,981	0	0	892,226	892,226
村 山 市	372,015	259,032	52,493	58,260	267,725	245,022
東 根 市	558,026	423,935	99,239	30,095	456,597	376,777
尾 花 沢 市	411,564	338,522	44,388	22,280	325,745	305,968
大 石 田 町	206,107	136,285	47,215	22,607	32,342	0
新 庄 市	632,004	530,430	98,381	0	56,340	0
金 山 町	150,148	112,872	35,192	1,896	16,305	0
最 上 町	254,953	176,499	78,107	347	40,854	0
舟 形 町	145,347	106,256	24,336	14,755	7,517	0
真 室 川 町	218,514	167,268	50,120	0	22,104	0
大 蔵 村	108,946	80,830	28,013	25	5,925	0
鮭 川 村	114,878	100,979	13,899	0	5,783	0
戸 沢 村	157,433	112,669	40,596	3,464	7,717	0
最上広域	1,090,588	1,085,684	0	0	978,950	978,950
米 沢 市	1,014,819	921,872	56,412	33,508	682,700	660,447
南 陽 市	418,802	352,294	62,590	2,950	335,606	316,901
高 畠 町	325,392	281,131	42,990	913	270,639	252,713
川 西 町	294,973	243,408	49,005	346	238,901	226,213
長 井 市	579,569	530,600	45,547	3,205	11,952	0
小 国 町	215,037	163,722	49,191	1,892	12,744	0
白 鷹 町	306,616	246,418	49,451	10,399	21,087	0
飯 豊 町	196,225	136,795	59,430	0	24,618	0
西置賜行政	783,125	782,576	0	0	690,996	690,996
鶴 岡 市	2,222,894	1,734,903	369,164	110,354	103,404	0
三 川 町	159,013	96,063	55,699	4,109	10,062	0
鶴岡地区	1,418,352	1,416,577	0	0	1,318,777	1,318,777
酒 田 市	1,774,162	1,453,489	258,150	29,977	63,902	0
庄 内 町	494,963	380,290	111,740	0	27,767	0
遊 佐 町	335,618	255,228	79,201	0	28,849	0
酒田地区	1,670,828	1,666,598	0	0	1,511,050	1,511,050
合 計	22,618,473	19,362,125	2,681,371	456,290	10,961,227	10,029,217

(単位：千円)

消防団費	その他	物件費 ②	消防本部 署費	消防団費	その他	
45,621	115	337,746	198,699	102,607	36,440	山形市
16,714	0	31,669	22,943	8,726	0	上山市
19,507	0	48,980	38,788	10,192	0	天童市
34,438	0	31,004	0	31,004	0	山辺町
9,194	0	19,011	0	11,796	7,215	中山町
18,621	0	6,568	0	5,279	1,289	寒河江市
34,647	0	8,141	0	8,141	0	河北町
24,034	0	3,229	0	3,229	0	西川町
26,442	0	5,982	0	5,982	0	朝日町
9,533	0	4,527	0	4,527	0	大江町
0	0	54,385	54,385	0	0	西村山広域
22,703	0	29,470	12,487	12,133	4,850	村山市
79,182	638	36,922	36,922	0	0	東根市
19,777	0	29,630	23,038	5,615	977	尾花沢市
11,823	20,519	4,367	0	3,223	1,144	大石田町
56,340	0	3,886	0	3,886	0	新庄市
15,879	426	5,588	0	4,973	615	金山町
40,854	0	7,280	0	6,933	347	最上町
7,517	0	6,781	0	6,781	0	舟形町
22,104	0	7,570	0	7,570	0	真室川町
5,925	0	7,942	0	7,917	25	大蔵村
5,783	0	5,239	0	5,239	0	鮭川村
7,717	0	10,675	0	9,250	1,425	戸沢村
0	0	61,992	61,992	0	0	最上広域
20,294	1,959	69,499	52,029	12,789	4,681	米沢市
18,691	14	28,944	21,412	7,103	429	南陽市
17,926	0	27,220	19,644	6,689	887	高畠町
12,685	3	14,528	8,336	5,849	343	川西町
11,952	0	13,358	0	12,530	828	長井市
12,744	0	10,728	0	10,728	0	小国町
11,821	9,266	4,404	0	4,404	0	白鷹町
24,618	0	9,593	0	9,593	0	飯豊町
0	0	56,639	56,639	0	0	西置賜行政
101,885	1,519	81,060	0	59,063	21,997	鶴岡市
10,062	0	13,356	0	9,515	3,841	三川町
0	0	74,642	74,642	0	0	鶴岡地区
61,994	1,908	66,329	0	45,959	20,370	酒田市
27,767	0	31,185	0	31,185	0	庄内町
28,849	0	13,515	0	13,515	0	遊佐町
0	0	114,527	114,527	0	0	酒田地区
895,643	36,367	1,398,111	796,483	493,925	107,703	合計

第25表 平成16年度市町村消防費性質別歳出決算額（2）

区分 市町村	維持 補修費 ③	補助費等 ④	消防本部 署費	消防団費	その他
山形市	24,404	92,728	38,082	51,675	2,971
上山市	2,897	29,577	9,812	19,765	0
天童市	2,590	56,792	23,196	33,596	0
山辺町	495	28,770	0	28,770	0
中山町	1,087	33,053	0	18,827	14,226
寒河江市	541	505,617	468,639	21,729	15,249
河北町	0	289,030	282,407	6,623	0
西川町	0	159,179	148,279	10,900	0
朝日町	0	174,456	161,552	12,904	0
大江町	0	183,761	171,312	7,989	4,460
西村山広域	774	5,640	5,640	0	0
村山市	2,230	24,620	1,523	17,657	5,440
東根市	4,757	36,996	10,236	20,057	6,703
尾花沢市	6,374	23,677	4,142	18,996	539
大石田町	0	145,026	134,938	9,144	944
新庄市	3,193	563,619	530,430	33,189	0
金山町	158	125,772	112,872	12,045	855
最上町	0	196,859	176,499	20,360	0
舟形町	0	121,011	106,256	0	14,755
真室川町	1,126	183,015	167,268	15,747	0
大蔵村	78	93,521	80,830	12,691	0
鮭川村	0	103,661	100,979	2,682	0
戸沢村	704	123,503	112,669	8,795	2,039
最上広域	4,904	7,451	7,451	0	0
米沢市	3,027	38,868	14,841	23,329	698
南陽市	968	33,255	6,894	23,854	2,507
高畠町	358	22,895	5,449	17,420	26
川西町	2,214	17,663	4,370	13,293	0
長井市	217	554,042	530,600	21,065	2,377
小国町	232	179,678	163,722	14,064	1,892
白鷹町	348	268,935	246,418	21,384	1,133
飯豊町	0	148,143	136,795	11,348	0
西置賜行政	549	7,641	7,641	0	0
鶴岡市	8,473	1,860,181	1,734,903	111,620	13,658
三川町	3,142	106,017	96,063	9,686	268
鶴岡地区	1,775	11,611	11,611	0	0
酒田市	2,423	1,538,710	1,453,489	77,522	7,699
庄内町	2,933	412,392	380,290	32,102	0
遊佐町	1,189	270,335	255,228	15,107	0
酒田地区	4,230	3,701	3,701	0	0
合計	88,390	8,781,401	7,907,027	775,935	98,439

(単位：千円)

普通建設 事業費 ⑤				その他 ⑥	
	消防本部 署費	消防団費	その他		
124,447	69,043	55,404	0	0	山形市
8,742	0	8,742	0	120	上山市
187,114	185,990	1,124	0	0	天童市
4,890	0	4,890	0	0	山辺町
0	0	0	0	24	中山町
15,258	0	3,415	11,843	0	寒河江市
10,735	0	0	10,735	0	河北町
15,955	0	15,955	0	0	西川町
40,766	0	40,766	0	0	朝日町
7,879	0	7,514	365	0	大江町
44,730	44,730	0	0	0	西村山広域
47,970	0	0	47,970	0	村山市
22,754	0	0	22,754	0	東根市
26,138	5,374	0	20,764	0	尾花沢市
24,372	1,347	23,025	0	0	大石田町
4,966	0	4,966	0	0	新庄市
2,295	0	2,295	0	30	金山町
9,960	0	9,960	0	0	最上町
10,038	0	10,038	0	0	舟形町
4,699	0	4,699	0	0	真室川町
1,480	0	1,480	0	0	大蔵村
195	0	195	0	0	鮭川村
14,834	0	14,834	0	0	戸沢村
37,291	37,291	0	0	0	最上広域
220,725	194,555	0	26,170	0	米沢市
20,029	7,087	12,942	0	0	南陽市
4,280	3,325	955	0	0	高畠町
21,667	4,489	17,178	0	0	川西町
0	0	0	0	0	長井市
11,655	0	11,655	0	0	小国町
11,842	0	11,842	0	0	白鷹町
13,871	0	13,871	0	0	飯豊町
27,300	27,300	0	0	0	西置賜行政
169,776	0	96,596	73,180	0	鶴岡市
26,436	0	26,436	0	0	三川町
11,547	11,547	0	0	0	鶴岡地区
72,675	0	72,675	0	30,123	酒田市
20,686	0	20,686	0	0	庄内町
21,730	0	21,730	0	0	遊佐町
37,320	37,320	0	0	0	酒田地区
1,359,047	629,398	515,868	213,781	30,297	合計