

第 1 章

消 防 の 部

利用にあたって

この統計は、総務省消防庁の行なった平成17年度消防防災現況調査をもとに各表の表示時点又は期間中の各市町村の現況を集計したものです。

第1表関係

- ① 面積は国土地理院の平成14年10月1日現在公表（一部総務省統計局推定値）のもので、人口、世帯数は、平成17年3月31日の住民基本台帳による。
- ② 出張所数は、分遣所を含む。

第6表関係

消防庁の定める「消防団員の階級準則」にない副部長等は、直近下位の階級に含めている。

第11、12表関係

負傷者とは、1週間以上の治療を要した者をいう。

第15表関係

現有数は、消防法第21条に基づき消防水利として指定しているもので、消防上可能なもののみである。

第17表関係

消防電話とは、消防機関相互を結ぶ消防業務専用の有線電話をいい、加入電話とは、消防機関が有する一般加入電話（内線電話を除く）をいう。

第18～21表関係

出動回数は、1指令1回とするが、延8時間以上に渡る出動は、8時間毎1回換算としている。出動延人員も出動回数に応じた換算が行なわれている。

「救助活動」には、搜索出動に伴う救助活動、誤報等による出動は含まない。

第22表関係

少年消防クラブとは、防火思想の普及徹底を図ることを目的として、10歳（小学5年生）以上15歳以下を対象に結成されたクラブで、指導者には、消防職団員を含まない。

第23表関係

幼年消防クラブとは、防火思想の普及徹底を図ることを目的として、10歳（小学4年生）未満を対象に結成されたクラブで、指導者には、消防職団員を含まない。

第24表関係

婦人防火クラブとは、その名称にかかわらず、火災予防思想の普及及び初期消火のための活動を行なう婦人の組織（中学生以下の年少者の組織を除く）をいう。

第25表関係

「人件費」は、消防費に係る一切の人件費であり、「物件費」には、消費的性質の経費で消防団員の出勤手当や1件100万円未満の備品購入費も含まれる。「補助費等」には、

報償費、負担金、補助金等のほか、県消防補償等組合の掛金も含まれる。又、上記各項目は、総務省自治財政局「平成15年度地方財政状況調査」の各性質別項目と一致する。

消防の概況

1 消防組織

(1) 消防機関

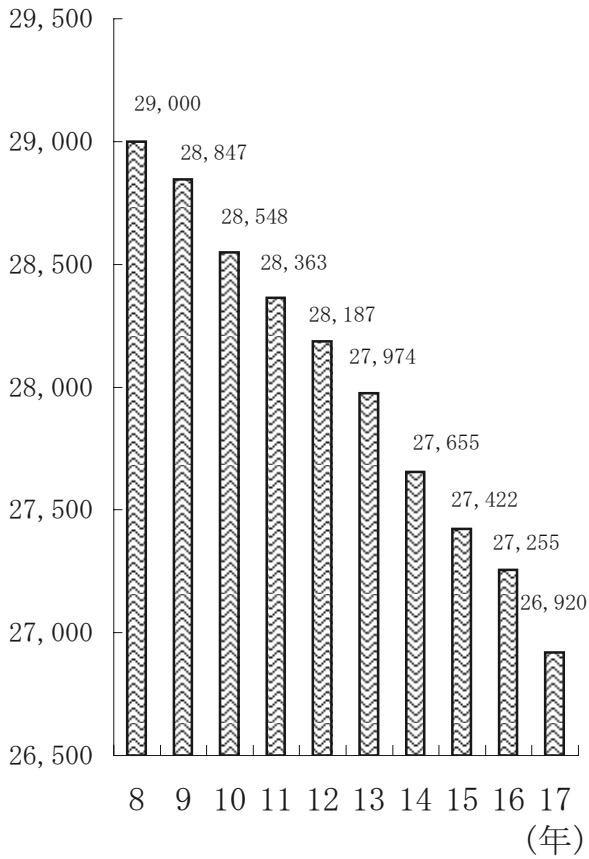
平成17年4月1日現在における市町村の消防機関は、下表のとおりである（第1表参照）。

また、消防職員（吏員）及び消防団員数に係る過去10年間の推移は次のとおりである。

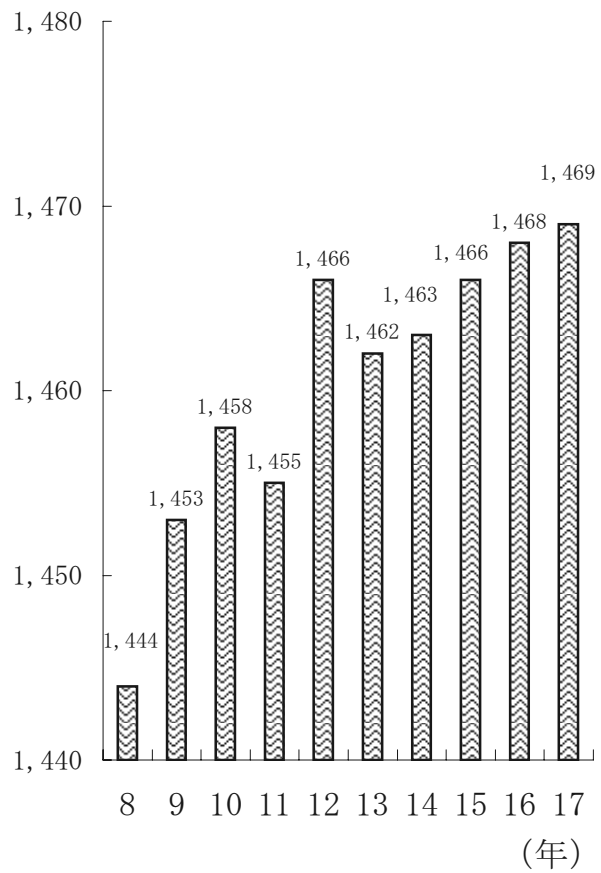
市町村の消防機関の現況

| | | 平成17年 4月1日現在 (A) | 平成16年 4月1日現在 (B) | 増 減 | | |
|-----------------------|---------|------------------------|------------------------|-----------|---------------------------|------|
| | | | | (A) - (B) | { (A) - (B) } ×100/(B) | |
| 常 備 消 防 | 消防本部計 | 15 | 15 | 0 | 0 | |
| | 内 訳 | 市 | 8 | 8 | 0 | 0 |
| | | 町・村 | 2 | 2 | 0 | 0 |
| | | 一部事務組合 | 5 | 5 | 0 | 0 |
| | | 消防署 | 15 | 15 | 0 | 0 |
| | | 出張所 | 46 | 46 | 0 | 0 |
| | | 職員数 | 1,481 | 1,480 | 1 | 0.06 |
| | うち消防吏員数 | 1,469 | 1,468 | 1 | 0.07 | |
| 非 常 備 消 防 | 消防団 | 44 | 44 | 0 | 0 | |
| | 分団 | 338 | 338 | 0 | 0 | |
| | 団員数 | 26,920 | 27,255 | -335 | -1.22 | |

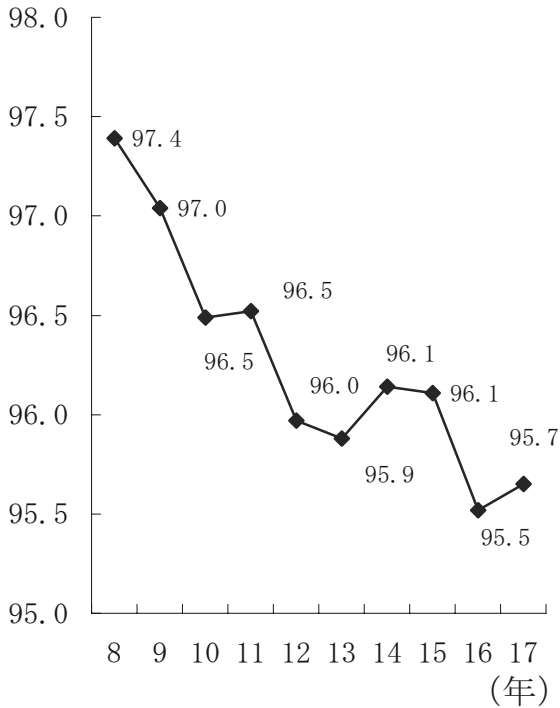
(人) 消防団員数



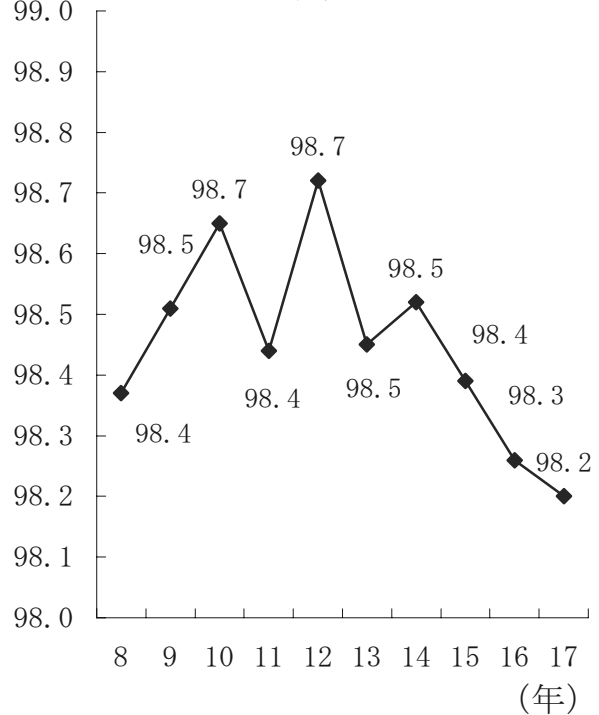
(人) 消防吏員数



(%) 団員充足率

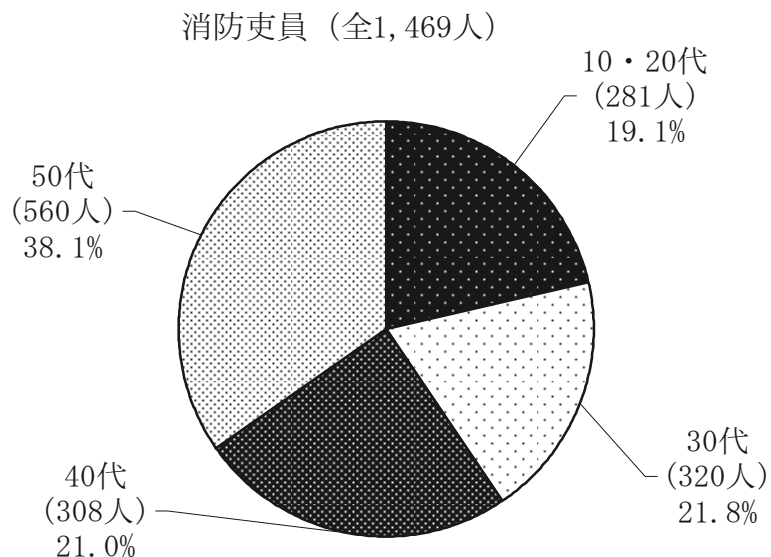


(%) 職員充足率



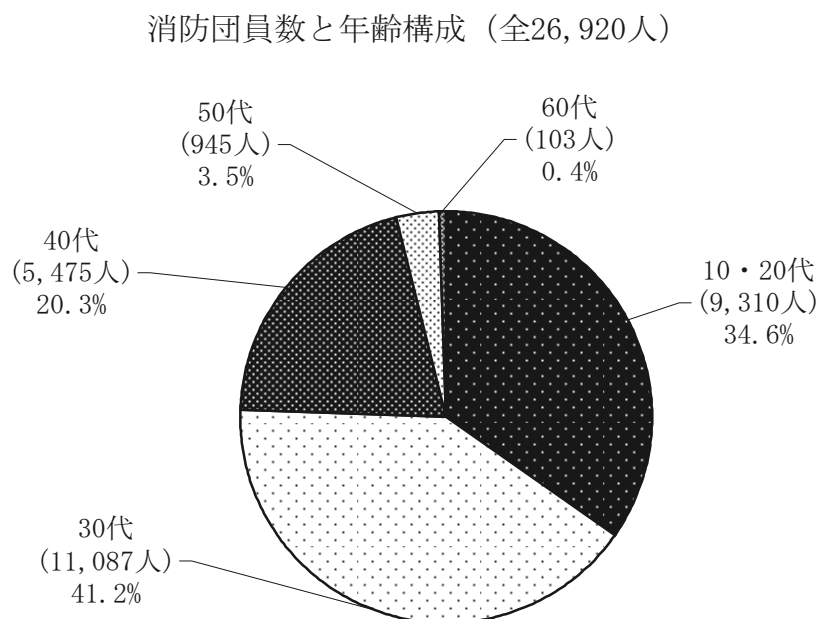
(2) 消防職員数と消防吏員の年齢構成

消防職員の条例定員に対する充足率は、99.0%で概ね充足している。また、職員吏員の年齢構成を見ると、48歳から53歳までの者が395人と全体の26.9%を占めており、大きな偏りが見られる。年齢構成は次図のとおりである（第2・3表参照）。



(3) 消防団員数と年齢構成

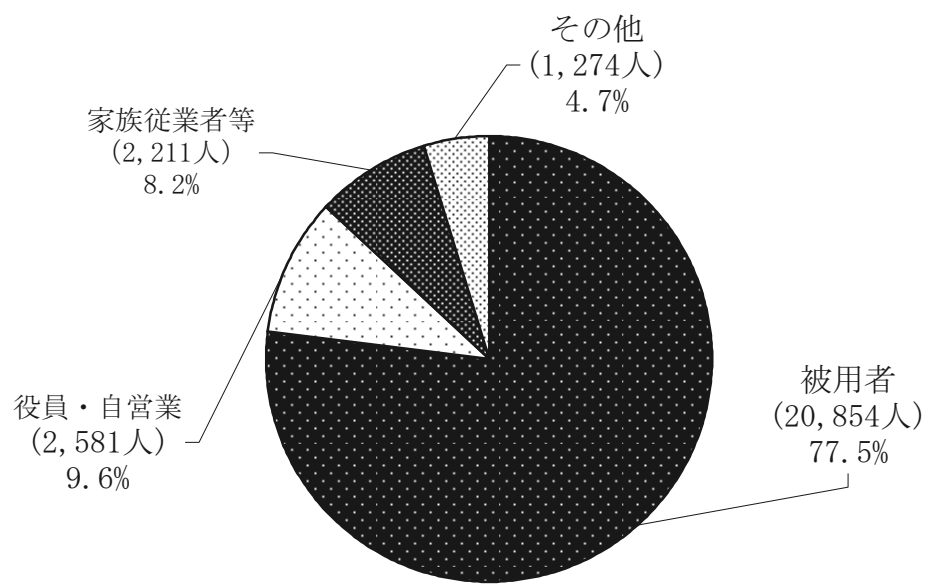
団員は減少の傾向にある。条例定員に対する充足率は95.7%になっている。年齢構成は次図のとおり（第6・7表参照）。



(4) 消防団員の就業形態

被用者が約8割と、サラリーマン化が進んでいる。形態は次図の通り(第9表参照)。

消防団員の就業形態 (全26,920人)



2 消防設備等

(1) 消防設備

県内消防機関の消防設備の主な保有数の推移は、次表の通り（第13・14表参照）。

消防設備の保有数の推移（消防本部・署）

（各年4月1日現在）

| 年別 | 消 防 ポンプ 自動車 | 水 槽 付 消防ポンプ 自動車 | はしご付 消防ポンプ 自動車 | 化学消防 自動車 | 救 急 自動車 | 救 助 工作車 | 小型動力 ポンプ | 広 報 車 |
|----|-------------------|-----------------------|----------------------|-------------|------------|------------|-------------|-------|
| 8 | 67 | 28 | 10 | 13 | 62 | 13 | 17 | 43 |
| 9 | 67 | 29 | 10 | 15 | 62 | 15 | 3 | 39 |
| 10 | 65 | 30 | 9 | 15 | 63 | 16 | 3 | 39 |
| 11 | 64 | 29 | 9 | 16 | 63 | 16 | 2 | 39 |
| 12 | 63 | 31 | 9 | 16 | 65 | 16 | 2 | 37 |
| 13 | 63 | 31 | 9 | 16 | 66 | 16 | 2 | 38 |
| 14 | 61 | 32 | 8 | 15 | 65 | 16 | 2 | 38 |
| 15 | 60 | 32 | 8 | 15 | 66 | 16 | 2 | 37 |
| 16 | 59 | 31 | 8 | 15 | 68 | 16 | 2 | 34 |
| 17 | 59 | 30 | 8 | 15 | 67 | 16 | 2 | 36 |

消防設備の保有数の推移（消防団）

（各年4月1日現在）

| 年別 | 消 防 ポ ン プ 自 動 車 | 水槽付消防ポンプ 自 動 車 | 小型動力ポンプ 積 載 車 | 小型動力ポンプ |
|----|--------------------|-------------------|------------------|---------|
| 8 | 213 | 4 | 496 | 2,377 |
| 9 | 214 | 4 | 540 | 1,848 |
| 10 | 212 | 5 | 563 | 1,789 |
| 11 | 211 | 5 | 618 | 1,712 |
| 12 | 211 | 5 | 625 | 1,691 |
| 13 | 210 | 5 | 651 | 1,649 |
| 14 | 209 | 6 | 671 | 1,642 |
| 15 | 206 | 6 | 690 | 1,608 |
| 16 | 202 | 6 | 716 | 1,610 |
| 17 | 203 | 6 | 728 | 1,608 |

(2) 消防水利

消防水利は、火災鎮圧のために必要不可欠なものであり、40 m³未満の防火水槽の設置換えなどにより、水利の大きい防火水槽（40 m³以上）の整備が進められている（第15表参照）。

消防水利の状況

（各年4月1日現在）

| 年別 | 消火栓 | 防火水槽 (40 m ³ 以上) | 防火水槽 (40 m ³ 未満) | 井戸・その他 |
|----|--------|--------------------------------|--------------------------------|--------|
| 8 | 11,329 | 6,497 | 3,063 | 827 |
| 9 | 11,304 | 6,674 | 2,968 | 730 |
| 10 | 11,303 | 6,825 | 2,951 | 735 |
| 11 | 11,924 | 6,939 | 2,928 | 807 |
| 12 | 12,795 | 7,062 | 2,883 | 830 |
| 13 | 13,448 | 7,171 | 2,852 | 792 |
| 14 | 14,101 | 7,298 | 2,847 | 816 |
| 15 | 15,200 | 7,367 | 2,757 | 907 |
| 16 | 15,530 | 7,471 | 2,735 | 900 |
| 17 | 15,637 | 7,402 | 2,727 | 898 |

3 消防機関の出動状況

(1) 消防本部・署の出動状況

平成16年中の消防本部・署における救急・救助業務を除く出動状況をみると、広報・指導が7,922回で全体の27.4%を占め最も多く、次いで予防査察が6,134回(21.2%)、警防調査が4,133回(14.3%)となっており、火災は569回(2.0%)である。

また、出動延人員をみると、広報・指導が27,346人で全体の25.7%を占め最も多く、次いで演習訓練が16,498人(15.5%)、警防調査が13,949人(13.1%)となっており、火災は8,171人(7.7%)である（第18・19表参照）。

(2) 消防団の出動状況

消防団員は必要に応じて召集され、消防訓練・活動等に従事しているが、その内容は広範囲に渡っており、平成16年中の出動回数が最も多いのが演習訓練の1,945回(33.9%)で、以下広報・指導の1,884回(32.8%)、特別警戒の975回(17.0%)となっており、火災は437回(7.6%)である。

また、出動延人員では、演習訓練の99,701人(53.0%)が最も多く、以下広報・指導の28,586人(15.1%)、火災の26,029人(13.8%)となっている。

4 市町村の消防財政

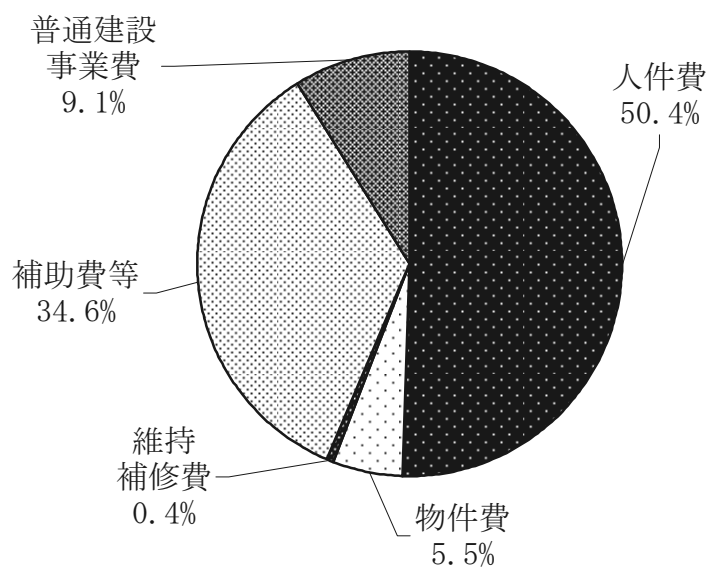
(1) 消防費の決算状況

平成15年度の市町村及び一部事務組合の普通会計に占める消防費の割合は5.2%となっている。なお、1世帯当たりの消防費は65,488円、住民1人当たりの消防費は20,951円となっている（第25表参照）。

(2) 消防費の性質別内訳

平成15年度の市町村及び一部事務組合の性質別内訳は、次図のとおりである（第25表参照）。

消防費性質別歳出決算額の割合（全25,536,867千円）



第1表 消防本部・署所及び消防団の現況

| 市町村名 | 区分 | 面積 (km ²) | | 人口 (人) | | 世帯数 | | 設置年月日 | 消防本部 | | 消防団 | | 平成17年4月1日現在 |
|------|----|-----------------------|----------------|----------------|----------------|----------------|----|-------|------|----|-----|--|-------------|
| | | (1.4. 1.0. 1.) | (1.7. 3. 3.1.) | (1.7. 3. 3.1.) | (1.7. 3. 3.1.) | (1.7. 3. 3.1.) | 署数 | | 出張所数 | 団数 | 分団数 | | |
| 山形市 | 市 | 381.34※ | 250,046 | 90,276 | 24.6.1 | 1 | 7 | 21 | 市 | | | | |
| 上山町 | 市 | 240.95※ | 36,293 | 11,503 | 26.4.1 | 1 | 0 | 10 | 市 | | | | |
| 天童市 | 市 | 113.01 | 63,238 | 19,337 | 31.4.1 | 1 | 0 | 10 | 市 | | | | |
| 中山町 | 町 | 61.36 | 15,594 | 4,454 | — | 0 | 0 | 6 | 町 | | | | |
| 山形市 | 市 | 31.23 | 12,854 | 3,479 | — | 0 | 0 | 5 | 市 | | | | |
| 寒河江市 | 市 | 139.08 | 43,736 | 12,415 | — | 0 | 0 | 8 | 市 | | | | |
| 河北町 | 町 | 52.38 | 21,268 | 5,794 | — | 0 | 0 | 6 | 町 | | | | |
| 西川町 | 町 | 393.23 | 7,144 | 1,987 | — | 0 | 0 | 4 | 町 | | | | |
| 朝日町 | 町 | 196.73 | 8,901 | 2,566 | — | 0 | 0 | 3 | 町 | | | | |
| 大江村 | 村 | 153.92 | 10,056 | 2,921 | — | 0 | 0 | 8 | 村 | | | | |
| 西山村 | 山 | (935.34) | (91,105) | (25,683) | 47.4.1 | 1 | 4 | 0 | 山 | | | | |
| 村山市 | 市 | 196.83 | 28,898 | 8,012 | 30.8.1 | 1 | 0 | 8 | 市 | | | | |
| 東根市 | 市 | 207.17 | 45,988 | 14,394 | 34.4.1 | 1 | 2 | 7 | 市 | | | | |
| 尾花町 | 市 | 372.32 | 21,271 | 5,829 | 36.4.1 | 1 | 1 | 5 | 市 | | | | |
| 大石町 | 町 | 79.59 | 9,218 | 2,459 | — | 0 | 0 | 4 | 町 | | | | |
| 新庄市 | 市 | 223.08 | 40,894 | 13,318 | — | 0 | 0 | 17 | 市 | | | | |
| 金谷町 | 町 | 161.79 | 7,099 | 1,823 | — | 0 | 0 | 9 | 町 | | | | |
| 最上町 | 町 | 330.27 | 11,143 | 3,023 | — | 0 | 0 | 12 | 町 | | | | |
| 舟形町 | 町 | 119.03 | 6,781 | 1,908 | — | 0 | 0 | 7 | 町 | | | | |
| 真室川町 | 町 | 374.29 | 10,227 | 3,004 | — | 0 | 0 | 8 | 町 | | | | |
| 大蔵村 | 村 | 211.59※ | 4,317 | 1,142 | — | 0 | 0 | 7 | 村 | | | | |
| 鯉川村 | 村 | 122.32 | 5,661 | 1,412 | — | 0 | 0 | 5 | 村 | | | | |
| 戸沢村 | 村 | 261.25※ | 6,154 | 1,659 | — | 0 | 0 | 7 | 村 | | | | |
| 最上町 | 城 | (1,330.78) | (92,276) | (27,289) | 46.4.1 | 1 | 7 | 0 | 城 | | | | |
| 米沢市 | 市 | 548.74 | 91,001 | 31,692 | 24.1.1 | 1 | 4 | 16 | 市 | | | | |
| 南陽市 | 市 | 160.7 | 35,569 | 10,767 | 45.4.1 | 1 | 0 | 8 | 市 | | | | |
| 高島町 | 町 | 180.04 | 26,495 | 7,292 | 42.4.1 | 1 | 0 | 6 | 町 | | | | |
| 川西町 | 町 | 166.46 | 19,123 | 5,497 | 43.4.1 | 1 | 0 | 7 | 町 | | | | |
| 長井市 | 市 | 214.69 | 31,110 | 9,673 | — | 0 | 0 | 6 | 市 | | | | |
| 小国町 | 町 | 737.55※ | 9,893 | 3,268 | — | 0 | 0 | 9 | 町 | | | | |
| 白鷹町 | 町 | 157.74 | 16,801 | 4,704 | — | 0 | 0 | 5 | 町 | | | | |
| 飯豊町 | 町 | 329.6 | 8,928 | 2,443 | — | 0 | 0 | 6 | 町 | | | | |
| 西置賜 | 賜 | (702.03) | (66,732) | (20,088) | 62.7.1 | 1 | 3 | 0 | 賜 | | | | |
| 鶴岡市 | 市 | 233.91 | 98,412 | 34,474 | — | 0 | 0 | 16 | 市 | | | | |
| 藤島町 | 町 | 63.22 | 12,029 | 3,054 | — | 0 | 0 | 5 | 町 | | | | |
| 羽黒町 | 町 | 109.61 | 9,597 | 2,416 | — | 0 | 0 | 6 | 町 | | | | |
| 引川町 | 町 | 80.18 | 8,441 | 2,033 | — | 0 | 0 | 4 | 町 | | | | |
| 三川町 | 町 | 33.21 | 7,823 | 2,096 | — | 0 | 0 | 3 | 町 | | | | |
| 朝日村 | 村 | 569.17※ | 5,561 | 1,406 | — | 0 | 0 | 4 | 村 | | | | |
| 温海町 | 町 | 255.4 | 10,234 | 3,124 | — | 0 | 0 | 5 | 町 | | | | |
| 鶴岡地区 | 区 | (775.53) | (152,097) | (48,603) | 48.4.1 | 1 | 9 | 0 | 区 | | | | |
| 酒田市 | 市 | 175.84 | 98,863 | 35,638 | — | 0 | 0 | 16 | 市 | | | | |
| 立川町 | 町 | 190.82 | 6,723 | 1,825 | — | 0 | 0 | 6 | 町 | | | | |
| 余目町 | 町 | 58.44 | 18,227 | 5,080 | — | 0 | 0 | 8 | 町 | | | | |
| 遊佐町 | 町 | 208.41 | 17,450 | 5,068 | — | 0 | 0 | 6 | 町 | | | | |
| 八幡町 | 町 | 204.76 | 7,237 | 1,994 | — | 0 | 0 | 9 | 町 | | | | |
| 山形市 | 市 | 42.92 | 5,403 | 1,608 | — | 0 | 0 | 4 | 市 | | | | |
| 平田町 | 町 | 179.22 | 7,174 | 2,082 | — | 0 | 0 | 6 | 町 | | | | |
| 酒田地区 | 区 | (1,060.41) | (161,077) | (53,295) | 48.4.1 | 1 | 9 | 0 | 区 | | | | |
| 県計 | 計 | 6921.54 | (1,218,875) | (389,949) | — | 15 | 46 | 44 | 338 | 県 | | | |

※ 一部境界未定のため、総務省統計局の推定値

第2表 階級別消防職員数

平成17年4月1日現在

| 消防本部 | 区分 | 消防 | | | | | | | | | | 吏員 | | | | その他職員 | 条約定員 |
|-------|----|-------|-------|------|-----|-------|------|-------|------|-------|-----|------|-------|-----|--|-------|------|
| | | 合計 | 小計 | 消防正監 | 消防監 | 消防司令長 | 消防司令 | 消防司令補 | 消防士長 | 消防副士長 | 消防士 | 消防士長 | 消防副士長 | 消防士 | | | |
| 山形市 | 市 | 217 | 210 | 1 | 1 | 11 | 73 | 17 | 59 | 21 | 27 | 7 | 217 | | | | |
| 上山市 | 市 | 52 | 52 | 0 | 1 | 1 | 15 | 18 | 11 | 2 | 4 | 0 | 57 | | | | |
| 天童市 | 市 | 57 | 57 | 0 | 1 | 3 | 19 | 12 | 11 | 7 | 4 | 0 | 56 | | | | |
| 西村山広域 | 市 | 120 | 119 | 0 | 1 | 4 | 41 | 51 | 9 | 6 | 7 | 1 | 120 | | | | |
| 村山市 | 市 | 41 | 41 | 0 | 1 | 2 | 12 | 12 | 2 | 4 | 8 | 0 | 44 | | | | |
| 東根市 | 市 | 53 | 52 | 0 | 1 | 1 | 14 | 20 | 6 | 3 | 7 | 1 | 57 | | | | |
| 尾花沢市 | 市 | 47 | 47 | 0 | 1 | 1 | 16 | 10 | 5 | 6 | 8 | 0 | 47 | | | | |
| 最上広域 | 市 | 138 | 138 | 0 | 1 | 7 | 29 | 61 | 15 | 18 | 7 | 0 | 139 | | | | |
| 米沢市 | 市 | 104 | 104 | 0 | 1 | 4 | 26 | 16 | 14 | 31 | 12 | 0 | 104 | | | | |
| 南陽市 | 市 | 50 | 50 | 0 | 1 | 1 | 14 | 15 | 6 | 6 | 7 | 0 | 51 | | | | |
| 高島町 | 町 | 42 | 42 | 0 | 1 | 1 | 16 | 7 | 8 | 6 | 3 | 0 | 42 | | | | |
| 川西町 | 町 | 37 | 37 | 0 | 0 | 1 | 16 | 7 | 4 | 8 | 1 | 0 | 37 | | | | |
| 西置賜 | 市 | 104 | 104 | 0 | 1 | 5 | 35 | 30 | 16 | 7 | 10 | 0 | 105 | | | | |
| 鶴岡地区 | 地区 | 203 | 201 | 1 | 1 | 6 | 38 | 54 | 25 | 57 | 19 | 2 | 203 | | | | |
| 酒田地区 | 地区 | 216 | 215 | 1 | 0 | 8 | 38 | 90 | 18 | 24 | 36 | 1 | 217 | | | | |
| 合計 | 計 | 1,481 | 1,469 | 3 | 13 | 56 | 402 | 420 | 209 | 206 | 160 | 12 | 1,496 | | | | |

第3表 年齢別消防吏員数

平成17年4月1日現在

| 消防本部 | 区分 | 年齢 | | | | | | | | | | | | | | | | | | 60歳以上 | 合計 |
|-------|----|--------|--------|--------|--------|--------|-----|-----|-----|-----|-----|-----|-------|-------|--|--|--|--|--|-------|----|
| | | 44~45歳 | 46~47歳 | 48~49歳 | 50~51歳 | 52~53歳 | 54歳 | 55歳 | 56歳 | 57歳 | 58歳 | 59歳 | 60歳以上 | | | | | | | | |
| 山形市 | 市 | 8 | 11 | 8 | 13 | 7 | 6 | 8 | 5 | 2 | 7 | 3 | 0 | 210 | | | | | | | |
| 上山市 | 市 | 5 | 0 | 8 | 7 | 1 | 2 | 4 | 4 | 0 | 0 | 1 | 0 | 52 | | | | | | | |
| 天童市 | 市 | 4 | 2 | 3 | 9 | 4 | 2 | 2 | 2 | 0 | 1 | 1 | 0 | 57 | | | | | | | |
| 西村山広域 | 市 | 5 | 2 | 14 | 14 | 11 | 13 | 12 | 9 | 6 | 0 | 0 | 0 | 119 | | | | | | | |
| 村山市 | 市 | 2 | 3 | 3 | 3 | 4 | 1 | 1 | 0 | 1 | 1 | 1 | 0 | 41 | | | | | | | |
| 東根市 | 市 | 3 | 3 | 3 | 5 | 5 | 3 | 1 | 2 | 6 | 2 | 1 | 0 | 52 | | | | | | | |
| 尾花沢市 | 市 | 0 | 0 | 10 | 6 | 4 | 4 | 0 | 0 | 2 | 0 | 0 | 0 | 47 | | | | | | | |
| 最上広域 | 市 | 3 | 2 | 2 | 21 | 26 | 14 | 15 | 4 | 3 | 4 | 0 | 0 | 138 | | | | | | | |
| 米沢市 | 市 | 0 | 3 | 0 | 6 | 13 | 9 | 6 | 2 | 7 | 0 | 1 | 0 | 104 | | | | | | | |
| 南陽市 | 市 | 5 | 1 | 3 | 3 | 7 | 1 | 1 | 0 | 1 | 2 | 2 | 0 | 50 | | | | | | | |
| 高島町 | 町 | 0 | 0 | 5 | 3 | 3 | 1 | 0 | 8 | 2 | 0 | 1 | 0 | 42 | | | | | | | |
| 川西町 | 町 | 3 | 2 | 0 | 5 | 2 | 4 | 4 | 1 | 0 | 1 | 0 | 0 | 37 | | | | | | | |
| 西置賜 | 市 | 2 | 1 | 9 | 22 | 7 | 6 | 4 | 1 | 6 | 2 | 2 | 0 | 104 | | | | | | | |
| 鶴岡地区 | 地区 | 9 | 7 | 20 | 14 | 13 | 3 | 6 | 2 | 2 | 8 | 1 | 0 | 201 | | | | | | | |
| 酒田地区 | 地区 | 19 | 13 | 28 | 21 | 20 | 5 | 6 | 4 | 6 | 4 | 3 | 0 | 215 | | | | | | | |
| 合計 | 計 | 68 | 50 | 116 | 152 | 127 | 74 | 70 | 44 | 44 | 32 | 17 | 0 | 1,469 | | | | | | | |

第4表 年齢別及び階級別消防吏員数

平成17年4月1日現在

| 区分 年齢別 | 計 | 消 司 | 防 監 | 消 正 | 防 監 | 消 防 監 | 消 司 令 長 | 消 司 | 防 司 令 | 消 司 令 補 | 消 士 | 防 長 | 消 副 士 長 | 防 士 長 | 消 防 士 | |
|-----------|-------|--------|--------|--------|--------|-------------|------------------|--------|-------------|------------------|--------|--------|------------------|-------------|-------------|-----|
| 18歳未満 | 0 | | | | | | | | | | | | | | | |
| 18歳 | 6 | | | | | | | | | | | | | | 6 | |
| 19歳 | 19 | | | | | | | | | | | | | | 19 | |
| 20歳 | 15 | | | | | | | | | | | | | | 15 | |
| 21歳 | 13 | | | | | | | | | | | | | | 13 | |
| 22歳 | 18 | | | | | | | | | | | | | | 18 | |
| 23歳 | 23 | | | | | | | | | | | | | 6 | 17 | |
| 24歳 | 22 | | | | | | | | | | | | | 5 | 17 | |
| 25歳 | 20 | | | | | | | | | | | | | 6 | 14 | |
| 26歳 | 29 | | | | | | | | | | | | | 15 | 14 | |
| 27歳 | 31 | | | | | | | | | | | | | 22 | 9 | |
| 28歳 | 40 | | | | | | | | | | | | | 33 | 7 | |
| 29歳 | 45 | | | | | | | | | | | 15 | | 24 | 6 | |
| 30歳 | 56 | | | | | | | | | | | 20 | | 33 | 3 | |
| 31歳 | 46 | | | | | | | | | | | 22 | | 23 | 1 | |
| 32歳 | 33 | | | | | | | | | | | 21 | | 11 | 1 | |
| 33歳 | 41 | | | | | | | | | | | 31 | | 10 | | |
| 34歳 | 34 | | | | | | | | | 3 | | 24 | | 7 | | |
| 35歳 | 27 | | | | | | | | | 2 | | 21 | | 4 | | |
| 36歳 | 28 | | | | | | | | | 8 | | 17 | | 3 | | |
| 37歳 | 17 | | | | | | | | | 5 | | 9 | | 3 | | |
| 38歳 | 24 | | | | | | | | | 12 | | 11 | | 1 | | |
| 39歳 | 14 | | | | | | | | | 8 | | 6 | | | | |
| 40歳 | 20 | | | | | | | 1 | | 15 | | 4 | | | | |
| 41歳 | 11 | | | | | | | 3 | | 6 | | 2 | | | | |
| 42歳 | 18 | | | | | | | 3 | | 13 | | 2 | | | | |
| 43歳 | 25 | | | | | | | 1 | | 22 | | 2 | | | | |
| 44歳 | 30 | | | | | | | 4 | | 26 | | | | | | |
| 45歳 | 38 | | | | | | | 4 | | 34 | | | | | | |
| 46歳 | 30 | | | | | | | 3 | | 26 | | 1 | | | | |
| 47歳 | 20 | | | | | | | 8 | | 12 | | | | | | |
| 48歳 | 44 | | | | | | | 8 | | 36 | | | | | | |
| 49歳 | 72 | | | | | | | 22 | | 50 | | | | | | |
| 50歳 | 72 | | | | | | | 39 | | 33 | | | | | | |
| 51歳 | 80 | | | | | | | 53 | | 27 | | | | | | |
| 52歳 | 60 | | | | | | 2 | 30 | | 27 | | 1 | | | | |
| 53歳 | 67 | | | | | | 5 | 39 | | 23 | | | | | | |
| 54歳 | 74 | | | | | | 8 | 55 | | 11 | | | | | | |
| 55歳 | 70 | | | | | | 10 | 47 | | 13 | | | | | | |
| 56歳 | 44 | | | | | 1 | 8 | 31 | | 4 | | | | | | |
| 57歳 | 44 | | | | | 3 | 9 | 28 | | 4 | | | | | | |
| 58歳 | 32 | | | 3 | | 3 | 9 | 17 | | | | | | | | |
| 59歳 | 17 | | | | | 6 | 5 | 6 | | | | | | | | |
| 60歳 | 0 | | | | | | | | | | | | | | | |
| 61歳 | 0 | | | | | | | | | | | | | | | |
| 62歳 | 0 | | | | | | | | | | | | | | | |
| 63歳 | 0 | | | | | | | | | | | | | | | |
| 64歳 | 0 | | | | | | | | | | | | | | | |
| 65歳以上 | 0 | | | | | | | | | | | | | | | |
| 合計 | 1,469 | | 0 | | 3 | | 13 | 56 | | 402 | | 420 | | 209 | 206 | 160 |

第5表 在職年数別消防吏員数

平成17年4月1日現在

| 区分 消防本部 | 計 | 5年未満 | 5年以上 10年未満 | 10年以上 15年未満 | 15年以上 20年未満 | 20年以上 25年未満 | 25年以上 30年未満 | 30年以上 |
|------------|-------|------|---------------|----------------|----------------|----------------|----------------|-------|
| 山形市 | 210 | 10 | 25 | 57 | 22 | 22 | 14 | 60 |
| 上山市 | 52 | 5 | 3 | 4 | 7 | 5 | 3 | 25 |
| 天童市 | 57 | 6 | 6 | 7 | 8 | 0 | 9 | 21 |
| 西村山広域 | 119 | 8 | 5 | 8 | 8 | 0 | 12 | 78 |
| 村山市 | 41 | 4 | 6 | 4 | 5 | 4 | 6 | 12 |
| 東根市 | 52 | 4 | 5 | 6 | 2 | 3 | 9 | 23 |
| 尾花沢市 | 47 | 8 | 4 | 3 | 6 | 1 | 6 | 19 |
| 最上広域 | 138 | 7 | 4 | 20 | 13 | 0 | 6 | 88 |
| 米沢市 | 104 | 12 | 16 | 14 | 6 | 11 | 1 | 44 |
| 南陽市 | 50 | 7 | 2 | 8 | 4 | 3 | 7 | 19 |
| 高畠町 | 42 | 3 | 5 | 7 | 3 | 1 | 0 | 23 |
| 川西町 | 37 | 1 | 2 | 8 | 2 | 4 | 4 | 16 |
| 西置賜 | 104 | 4 | 3 | 23 | 6 | 1 | 9 | 58 |
| 鶴岡地区 | 201 | 19 | 18 | 41 | 24 | 13 | 22 | 64 |
| 酒田地区 | 215 | 23 | 20 | 21 | 8 | 13 | 42 | 88 |
| 合計 | 1,469 | 121 | 124 | 231 | 124 | 81 | 150 | 638 |

第6表 階級別消防団員数

| 市町村名 | 区分 | 合計 | | 女性団員 | | 団 | 長副 | 団長 | 分団長 | 分団 | 副分団長 | 分団 | 長部 | 長班 | 長団 | 員 | 条 | 例 | 定 | 員 |
|------|----|--------|-----|------|----|-----|-------|-------|--------|--------|------|----|----|----|----|---|---|---|---|---|
| | | 市 | 町 | 計 | 女性 | | | | | | | | | | | | | | | |
| 山形市 | 市 | 1,754 | 33 | 1 | 21 | 21 | 68 | 146 | 1,495 | 1,762 | 市 | | | | | | | | | |
| 上山市 | 市 | 762 | 3 | 1 | 10 | 10 | 51 | 64 | 623 | 791 | 市 | | | | | | | | | |
| 天童市 | 市 | 1,049 | 0 | 1 | 10 | 10 | 61 | 81 | 884 | 1,063 | 市 | | | | | | | | | |
| 山辺町 | 町 | 380 | 13 | 1 | 14 | 6 | 20 | 32 | 305 | 405 | 町 | | | | | | | | | |
| 山中町 | 町 | 349 | 9 | 1 | 12 | 5 | 13 | 30 | 286 | 380 | 町 | | | | | | | | | |
| 寒河江市 | 市 | 816 | 8 | 1 | 11 | 9 | 38 | 141 | 614 | 831 | 市 | | | | | | | | | |
| 河北町 | 町 | 530 | 1 | 1 | 10 | 7 | 16 | 38 | 457 | 565 | 町 | | | | | | | | | |
| 河西町 | 町 | 300 | 0 | 1 | 8 | 4 | 10 | 20 | 256 | 300 | 町 | | | | | | | | | |
| 川日町 | 町 | 377 | 6 | 1 | 7 | 5 | 13 | 57 | 293 | 389 | 町 | | | | | | | | | |
| 大江町 | 町 | 380 | 0 | 1 | 11 | 9 | 23 | 64 | 271 | 390 | 町 | | | | | | | | | |
| 山村 | 市 | 807 | 24 | 1 | 8 | 8 | 43 | 60 | 685 | 810 | 市 | | | | | | | | | |
| 東根市 | 市 | 858 | 4 | 1 | 7 | 7 | 50 | 51 | 740 | 890 | 市 | | | | | | | | | |
| 尾花市 | 市 | 766 | 0 | 1 | 5 | 5 | 60 | 79 | 614 | 800 | 市 | | | | | | | | | |
| 大石町 | 町 | 374 | 12 | 1 | 4 | 4 | 13 | 32 | 318 | 380 | 町 | | | | | | | | | |
| 新庄市 | 市 | 1,200 | 0 | 1 | 17 | 0 | 34 | 95 | 1,051 | 1,289 | 市 | | | | | | | | | |
| 金山町 | 町 | 439 | 0 | 1 | 14 | 9 | 20 | 60 | 333 | 485 | 町 | | | | | | | | | |
| 最上町 | 町 | 612 | 4 | 1 | 16 | 13 | 35 | 60 | 485 | 630 | 町 | | | | | | | | | |
| 舟形町 | 町 | 438 | 17 | 1 | 7 | 7 | 22 | 45 | 354 | 500 | 町 | | | | | | | | | |
| 真室川町 | 町 | 541 | 0 | 1 | 10 | 8 | 19 | 54 | 448 | 576 | 町 | | | | | | | | | |
| 大蔵村 | 村 | 358 | 0 | 1 | 9 | 0 | 13 | 34 | 299 | 380 | 村 | | | | | | | | | |
| 鯉川村 | 村 | 338 | 9 | 1 | 8 | 5 | 11 | 39 | 272 | 360 | 村 | | | | | | | | | |
| 戸沢村 | 村 | 397 | 0 | 1 | 13 | 7 | 19 | 39 | 316 | 450 | 村 | | | | | | | | | |
| 米沢市 | 市 | 978 | 0 | 1 | 16 | 21 | 44 | 112 | 781 | 1,016 | 市 | | | | | | | | | |
| 南陽市 | 市 | 891 | 0 | 1 | 8 | 8 | 21 | 69 | 782 | 891 | 市 | | | | | | | | | |
| 高島町 | 町 | 853 | 0 | 1 | 6 | 6 | 36 | 85 | 717 | 875 | 町 | | | | | | | | | |
| 川西市 | 町 | 622 | 17 | 1 | 7 | 9 | 39 | 60 | 504 | 670 | 町 | | | | | | | | | |
| 長井市 | 市 | 683 | 6 | 1 | 6 | 6 | 30 | 60 | 578 | 710 | 市 | | | | | | | | | |
| 小国町 | 町 | 402 | 6 | 1 | 9 | 0 | 20 | 55 | 316 | 450 | 町 | | | | | | | | | |
| 白鷹町 | 町 | 644 | 2 | 1 | 5 | 5 | 23 | 98 | 511 | 670 | 町 | | | | | | | | | |
| 飯豊町 | 町 | 429 | 16 | 1 | 6 | 5 | 22 | 41 | 353 | 450 | 町 | | | | | | | | | |
| 岡鶴市 | 市 | 1,377 | 9 | 1 | 20 | 16 | 76 | 139 | 1,123 | 1,390 | 市 | | | | | | | | | |
| 島藤町 | 町 | 506 | 8 | 1 | 5 | 10 | 20 | 58 | 410 | 526 | 町 | | | | | | | | | |
| 黒羽町 | 町 | 437 | 0 | 1 | 6 | 6 | 12 | 51 | 359 | 458 | 町 | | | | | | | | | |
| 引籠町 | 町 | 361 | 12 | 1 | 8 | 9 | 12 | 34 | 295 | 370 | 町 | | | | | | | | | |
| 三川町 | 町 | 307 | 3 | 1 | 4 | 3 | 20 | 33 | 244 | 320 | 町 | | | | | | | | | |
| 朝日村 | 村 | 247 | 0 | 1 | 4 | 5 | 21 | 28 | 187 | 296 | 村 | | | | | | | | | |
| 温海町 | 町 | 445 | 4 | 1 | 10 | 6 | 21 | 39 | 367 | 455 | 町 | | | | | | | | | |
| 酒田市 | 市 | 1,160 | 27 | 1 | 18 | 16 | 96 | 117 | 910 | 1,219 | 市 | | | | | | | | | |
| 立川町 | 町 | 406 | 13 | 1 | 10 | 8 | 14 | 30 | 341 | 420 | 町 | | | | | | | | | |
| 余目町 | 町 | 676 | 0 | 1 | 8 | 8 | 16 | 66 | 575 | 710 | 町 | | | | | | | | | |
| 遊佐町 | 町 | 676 | 0 | 1 | 6 | 12 | 30 | 82 | 543 | 715 | 町 | | | | | | | | | |
| 八幡町 | 町 | 386 | 0 | 1 | 8 | 9 | 26 | 44 | 296 | 440 | 町 | | | | | | | | | |
| 山田町 | 町 | 247 | 0 | 1 | 5 | 5 | 9 | 22 | 204 | 270 | 町 | | | | | | | | | |
| 平田町 | 町 | 362 | 0 | 1 | 6 | 5 | 18 | 41 | 290 | 397 | 町 | | | | | | | | | |
| 県計 | 計 | 26,920 | 266 | 44 | 77 | 413 | 1,278 | 2,685 | 22,085 | 28,144 | 県計 | | | | | | | | | |

平成17年4月1日現在

第7表 年齢別消防団員数

| 市町村名 | 平成17年4月1日現在 | | | | | | | | | | | | | | | | | | | 平均年齢 | 計 | | | | |
|------|-------------|-----|---------|---------|---------|---------|---------|---------|---------|---------|---------|---------|---------|---------|---------|---------|---------|---------|---------|------|-----|---------|---------|---------|-------|
| | 18歳未満 | 19歳 | 20歳～21歳 | 22歳～23歳 | 24歳～25歳 | 26歳～27歳 | 28歳～29歳 | 30歳～31歳 | 32歳～33歳 | 34歳～35歳 | 36歳～37歳 | 38歳～39歳 | 40歳～41歳 | 42歳～43歳 | 44歳～45歳 | 46歳～47歳 | 48歳～49歳 | 50歳～51歳 | 52歳～53歳 | | | 54歳～55歳 | 56歳～57歳 | 58歳～59歳 | 60歳以上 |
| 山形市 | 0 | 15 | 51 | 89 | 193 | 228 | 246 | 214 | 205 | 130 | 115 | 56 | 69 | 31 | 26 | 17 | 15 | 14 | 14 | 4 | 8 | 3 | 11 | 31.3 | 山形市 |
| 上山市 | 0 | 13 | 41 | 67 | 68 | 100 | 81 | 85 | 72 | 54 | 47 | 27 | 21 | 24 | 15 | 14 | 7 | 11 | 2 | 5 | 2 | 3 | 3 | 31.1 | 上山市 |
| 天童市 | 0 | 6 | 48 | 62 | 125 | 160 | 158 | 162 | 98 | 89 | 60 | 23 | 21 | 7 | 13 | 11 | 3 | 0 | 1 | 1 | 0 | 0 | 1 | 29.7 | 天童市 |
| 山辺町 | 0 | 0 | 10 | 29 | 36 | 51 | 38 | 49 | 35 | 32 | 32 | 12 | 14 | 16 | 8 | 8 | 3 | 0 | 2 | 2 | 1 | 0 | 2 | 31.8 | 山辺町 |
| 中山町 | 0 | 0 | 9 | 21 | 21 | 49 | 44 | 37 | 34 | 38 | 31 | 21 | 20 | 13 | 6 | 3 | 1 | 0 | 0 | 1 | 0 | 0 | 0 | 31.7 | 中山町 |
| 寒河江市 | 0 | 4 | 24 | 44 | 67 | 88 | 105 | 116 | 86 | 82 | 60 | 54 | 33 | 22 | 12 | 10 | 4 | 3 | 1 | 0 | 0 | 0 | 1 | 31.5 | 寒河江市 |
| 河北町 | 0 | 1 | 10 | 9 | 25 | 29 | 46 | 48 | 52 | 51 | 54 | 45 | 45 | 39 | 32 | 9 | 18 | 4 | 5 | 4 | 2 | 1 | 1 | 35.6 | 河北町 |
| 西川町 | 0 | 0 | 9 | 13 | 11 | 20 | 17 | 21 | 27 | 12 | 25 | 25 | 23 | 28 | 28 | 9 | 8 | 7 | 9 | 4 | 3 | 1 | 3 | 36.9 | 西川町 |
| 朝日町 | 0 | 7 | 9 | 28 | 40 | 47 | 31 | 33 | 39 | 31 | 24 | 21 | 16 | 7 | 7 | 4 | 11 | 2 | 2 | 2 | 2 | 1 | 1 | 32.1 | 朝日町 |
| 大江町 | 0 | 6 | 7 | 18 | 28 | 40 | 26 | 41 | 34 | 20 | 35 | 20 | 21 | 18 | 14 | 14 | 14 | 6 | 8 | 3 | 5 | 1 | 1 | 34.5 | 大江町 |
| 村山市 | 0 | 4 | 6 | 19 | 32 | 44 | 58 | 37 | 63 | 59 | 78 | 86 | 69 | 87 | 69 | 47 | 21 | 16 | 7 | 3 | 0 | 0 | 3 | 37.0 | 村山市 |
| 東根市 | 0 | 3 | 16 | 23 | 44 | 91 | 91 | 109 | 99 | 102 | 82 | 82 | 54 | 42 | 15 | 3 | 0 | 1 | 0 | 0 | 1 | 0 | 0 | 32.7 | 東根市 |
| 尾花沢市 | 0 | 1 | 19 | 28 | 52 | 67 | 77 | 53 | 76 | 55 | 50 | 49 | 52 | 59 | 40 | 36 | 26 | 13 | 6 | 2 | 0 | 2 | 3 | 34.9 | 尾花沢市 |
| 大石田町 | 0 | 1 | 0 | 8 | 17 | 35 | 24 | 32 | 24 | 32 | 22 | 27 | 27 | 39 | 28 | 21 | 9 | 13 | 6 | 4 | 1 | 1 | 3 | 36.9 | 大石田町 |
| 新庄市 | 0 | 18 | 33 | 59 | 62 | 78 | 118 | 108 | 110 | 92 | 83 | 91 | 87 | 79 | 66 | 38 | 32 | 18 | 12 | 9 | 3 | 2 | 2 | 34.5 | 新庄市 |
| 金山町 | 0 | 7 | 23 | 32 | 43 | 34 | 42 | 31 | 35 | 19 | 32 | 22 | 48 | 26 | 21 | 10 | 3 | 4 | 2 | 4 | 1 | 0 | 0 | 32.8 | 金山町 |
| 最上町 | 0 | 0 | 17 | 21 | 33 | 41 | 56 | 43 | 45 | 50 | 50 | 26 | 57 | 60 | 38 | 29 | 20 | 7 | 9 | 2 | 6 | 0 | 2 | 35.8 | 最上町 |
| 舟形町 | 0 | 6 | 18 | 21 | 40 | 31 | 36 | 50 | 29 | 17 | 26 | 21 | 34 | 39 | 32 | 21 | 11 | 2 | 2 | 0 | 0 | 2 | 0 | 33.9 | 舟形町 |
| 真室川町 | 0 | 6 | 6 | 25 | 33 | 39 | 44 | 54 | 42 | 30 | 42 | 44 | 37 | 26 | 29 | 27 | 16 | 15 | 9 | 5 | 3 | 3 | 6 | 35.8 | 真室川町 |
| 大蔵村 | 0 | 3 | 5 | 8 | 22 | 22 | 29 | 20 | 23 | 23 | 20 | 37 | 34 | 35 | 20 | 20 | 18 | 10 | 3 | 2 | 2 | 0 | 2 | 36.8 | 大蔵村 |
| 鮭川村 | 0 | 2 | 8 | 11 | 21 | 27 | 32 | 41 | 33 | 23 | 35 | 22 | 20 | 19 | 14 | 13 | 4 | 3 | 4 | 1 | 4 | 0 | 1 | 34.2 | 鮭川村 |
| 戸沢村 | 0 | 2 | 5 | 23 | 23 | 30 | 44 | 38 | 25 | 21 | 29 | 32 | 35 | 22 | 16 | 18 | 13 | 6 | 9 | 3 | 0 | 1 | 2 | 35.1 | 戸沢村 |
| 米沢市 | 0 | 6 | 15 | 33 | 68 | 90 | 101 | 99 | 92 | 73 | 69 | 56 | 63 | 60 | 43 | 38 | 23 | 14 | 11 | 17 | 5 | 1 | 1 | 34.6 | 米沢市 |
| 南陽市 | 0 | 16 | 40 | 38 | 91 | 93 | 106 | 89 | 91 | 89 | 62 | 38 | 36 | 21 | 21 | 26 | 19 | 7 | 5 | 2 | 2 | 1 | 0 | 31.8 | 南陽市 |
| 高島町 | 0 | 16 | 47 | 72 | 89 | 125 | 109 | 118 | 90 | 55 | 43 | 42 | 18 | 11 | 5 | 5 | 2 | 3 | 2 | 1 | 0 | 0 | 0 | 29.5 | 高島町 |
| 川西町 | 0 | 7 | 22 | 60 | 75 | 103 | 74 | 69 | 67 | 45 | 36 | 28 | 16 | 8 | 6 | 0 | 2 | 2 | 1 | 1 | 1 | 0 | 0 | 29.6 | 川西町 |
| 長井町 | 0 | 3 | 19 | 38 | 52 | 55 | 72 | 59 | 51 | 67 | 73 | 72 | 38 | 41 | 15 | 11 | 4 | 3 | 4 | 2 | 2 | 1 | 1 | 33.1 | 長井町 |
| 小鷹町 | 0 | 3 | 4 | 12 | 10 | 22 | 16 | 16 | 18 | 26 | 28 | 24 | 48 | 33 | 28 | 31 | 25 | 18 | 16 | 11 | 4 | 2 | 8 | 39.8 | 小鷹町 |
| 白鷹町 | 0 | 12 | 34 | 66 | 58 | 71 | 82 | 68 | 55 | 51 | 46 | 40 | 25 | 14 | 10 | 5 | 3 | 1 | 3 | 3 | 0 | 0 | 0 | 30.3 | 白鷹町 |
| 飯豊町 | 0 | 5 | 27 | 27 | 40 | 47 | 45 | 45 | 32 | 30 | 35 | 21 | 29 | 14 | 13 | 7 | 6 | 3 | 1 | 0 | 2 | 0 | 0 | 31.6 | 飯豊町 |
| 鶴岡市 | 0 | 5 | 13 | 39 | 69 | 104 | 130 | 141 | 143 | 118 | 137 | 92 | 107 | 74 | 45 | 40 | 29 | 28 | 21 | 15 | 7 | 2 | 18 | 35.4 | 鶴岡市 |
| 藤島町 | 0 | 2 | 10 | 17 | 35 | 49 | 66 | 67 | 68 | 55 | 43 | 21 | 23 | 29 | 5 | 11 | 1 | 1 | 3 | 0 | 0 | 0 | 0 | 32.3 | 藤島町 |
| 羽黒町 | 0 | 5 | 15 | 17 | 29 | 49 | 55 | 50 | 50 | 49 | 24 | 22 | 24 | 11 | 19 | 13 | 2 | 3 | 0 | 0 | 0 | 0 | 0 | 32.2 | 羽黒町 |
| 榑引町 | 0 | 1 | 6 | 16 | 35 | 40 | 39 | 51 | 24 | 30 | 30 | 19 | 27 | 20 | 6 | 8 | 3 | 3 | 1 | 0 | 1 | 0 | 1 | 32.6 | 榑引町 |
| 三川町 | 0 | 0 | 10 | 20 | 26 | 37 | 35 | 30 | 31 | 37 | 22 | 17 | 17 | 8 | 9 | 3 | 1 | 1 | 0 | 1 | 2 | 0 | 0 | 31.8 | 三川町 |
| 朝日村 | 0 | 0 | 5 | 10 | 15 | 26 | 26 | 22 | 17 | 32 | 18 | 10 | 15 | 10 | 16 | 10 | 10 | 2 | 1 | 1 | 1 | 0 | 0 | 34.2 | 朝日村 |
| 温海町 | 0 | 2 | 12 | 18 | 34 | 49 | 46 | 50 | 44 | 41 | 43 | 36 | 27 | 23 | 8 | 7 | 3 | 2 | 0 | 0 | 0 | 0 | 0 | 32.5 | 温海町 |
| 酒田市 | 0 | 2 | 7 | 17 | 31 | 51 | 94 | 101 | 82 | 76 | 117 | 86 | 84 | 103 | 66 | 63 | 48 | 36 | 24 | 27 | 23 | 8 | 14 | 38.4 | 酒田市 |
| 立川町 | 0 | 2 | 10 | 14 | 23 | 34 | 32 | 35 | 31 | 32 | 35 | 31 | 32 | 32 | 28 | 36 | 23 | 7 | 11 | 8 | 4 | 1 | 1 | 38.3 | 立川町 |
| 余目町 | 0 | 1 | 12 | 29 | 58 | 52 | 68 | 81 | 75 | 69 | 59 | 34 | 47 | 32 | 19 | 15 | 15 | 5 | 2 | 0 | 2 | 0 | 1 | 33.2 | 余目町 |
| 遊佐町 | 0 | 0 | 9 | 20 | 16 | 41 | 52 | 55 | 82 | 57 | 52 | 48 | 47 | 52 | 34 | 51 | 17 | 11 | 13 | 7 | 7 | 2 | 3 | 36.7 | 遊佐町 |
| 八幡町 | 0 | 0 | 5 | 5 | 18 | 23 | 28 | 26 | 21 | 31 | 31 | 15 | 32 | 38 | 32 | 33 | 25 | 21 | 11 | 5 | 8 | 3 | 1 | 39.6 | 八幡町 |
| 松山町 | 0 | 0 | 3 | 7 | 9 | 19 | 20 | 20 | 22 | 20 | 15 | 26 | 13 | 31 | 16 | 10 | 6 | 6 | 2 | 0 | 1 | 0 | 1 | 36.1 | 松山町 |
| 平田町 | 0 | 2 | 3 | 6 | 13 | 22 | 23 | 19 | 15 | 28 | 21 | 14 | 29 | 27 | 27 | 29 | 24 | 23 | 11 | 13 | 6 | 2 | 5 | 39.7 | 平田町 |
| 計 | 0 | 195 | 694 | 1,235 | 1,908 | 2,537 | 2,741 | 2,723 | 2,495 | 2,163 | 2,071 | 1,635 | 1,636 | 1,437 | 1,020 | 834 | 548 | 355 | 256 | 171 | 121 | 42 | 103 | 33.8 | 県計 |

第8表 在職年数別消防団員数

平成17年4月1日現在

| 区分 市町村名 | 計 | 5年未満 | 5年以上～ 10年未満 | 10年以上～ 15年未満 | 15年以上～ 20年未満 | 20年以上～ 25年未満 | 25年以上～ 30年未満 | 30年以上 |
|------------|--------|-------|----------------|-----------------|-----------------|-----------------|-----------------|-------|
| 山形市 | 1,754 | 724 | 542 | 286 | 124 | 46 | 16 | 16 |
| 上山市 | 762 | 275 | 235 | 121 | 76 | 22 | 20 | 13 |
| 天童市 | 1,049 | 438 | 376 | 162 | 48 | 13 | 11 | 1 |
| 山辺町 | 380 | 122 | 113 | 80 | 45 | 14 | 2 | 4 |
| 中山町 | 349 | 118 | 102 | 73 | 43 | 10 | 2 | 1 |
| 寒河江市 | 816 | 298 | 282 | 164 | 58 | 10 | 4 | 0 |
| 河北町 | 530 | 152 | 144 | 126 | 68 | 21 | 17 | 2 |
| 西川町 | 300 | 75 | 69 | 57 | 47 | 31 | 13 | 8 |
| 朝日町 | 377 | 128 | 106 | 79 | 33 | 15 | 10 | 6 |
| 大江町 | 380 | 121 | 120 | 65 | 50 | 13 | 9 | 2 |
| 村山市 | 808 | 246 | 203 | 181 | 116 | 48 | 9 | 5 |
| 東根市 | 858 | 320 | 265 | 195 | 64 | 13 | 0 | 1 |
| 尾花沢市 | 766 | 243 | 196 | 164 | 106 | 46 | 6 | 5 |
| 大石田町 | 374 | 108 | 97 | 87 | 49 | 23 | 7 | 3 |
| 新庄市 | 1,200 | 274 | 287 | 263 | 193 | 114 | 47 | 22 |
| 金山町 | 439 | 123 | 109 | 75 | 86 | 29 | 8 | 9 |
| 最上町 | 612 | 142 | 160 | 119 | 100 | 52 | 31 | 8 |
| 舟形町 | 438 | 107 | 105 | 81 | 71 | 47 | 25 | 2 |
| 真室川町 | 541 | 94 | 124 | 128 | 83 | 42 | 45 | 25 |
| 大蔵村 | 358 | 85 | 78 | 74 | 52 | 30 | 25 | 14 |
| 鮭川村 | 338 | 88 | 102 | 81 | 33 | 23 | 6 | 5 |
| 戸沢村 | 397 | 105 | 87 | 83 | 58 | 44 | 11 | 9 |
| 米沢市 | 978 | 393 | 256 | 168 | 82 | 55 | 15 | 9 |
| 南陽市 | 891 | 296 | 273 | 165 | 76 | 37 | 36 | 8 |
| 高島町 | 853 | 337 | 295 | 153 | 47 | 16 | 4 | 1 |
| 高川西町 | 622 | 238 | 228 | 97 | 43 | 14 | 1 | 1 |
| 長井市 | 683 | 226 | 166 | 156 | 105 | 20 | 8 | 2 |
| 小国町 | 402 | 94 | 59 | 71 | 71 | 55 | 27 | 25 |
| 白鷹町 | 644 | 166 | 205 | 130 | 97 | 38 | 6 | 2 |
| 飯豊町 | 429 | 147 | 143 | 70 | 44 | 18 | 6 | 1 |
| 鶴岡市 | 1,377 | 468 | 397 | 275 | 134 | 68 | 24 | 11 |
| 藤島町 | 506 | 187 | 170 | 99 | 29 | 14 | 5 | 2 |
| 羽黒町 | 437 | 162 | 137 | 63 | 52 | 17 | 6 | 0 |
| 櫛引町 | 361 | 137 | 102 | 76 | 27 | 14 | 2 | 3 |
| 三川町 | 307 | 116 | 78 | 65 | 34 | 9 | 3 | 2 |
| 朝日村 | 247 | 84 | 64 | 59 | 19 | 10 | 9 | 2 |
| 温海町 | 445 | 158 | 118 | 102 | 51 | 14 | 2 | 0 |
| 酒田市 | 1,160 | 340 | 280 | 197 | 166 | 95 | 36 | 46 |
| 立川町 | 405 | 103 | 83 | 83 | 62 | 42 | 22 | 10 |
| 余目町 | 676 | 218 | 234 | 141 | 41 | 27 | 10 | 5 |
| 遊佐町 | 676 | 191 | 187 | 131 | 88 | 54 | 16 | 9 |
| 八幡町 | 386 | 89 | 85 | 91 | 60 | 39 | 16 | 6 |
| 松山町 | 247 | 60 | 69 | 60 | 39 | 11 | 5 | 3 |
| 平田町 | 362 | 79 | 65 | 75 | 68 | 45 | 17 | 13 |
| 県計 | 26,920 | 8,675 | 7,596 | 5,271 | 3,038 | 1,418 | 600 | 322 |

第9表 消防団員の職業構成及び就業形態

| 市町村名 | 団員 | | 職 | | | | 業 | | | | 形態 | | | | 構成 | | | | 市 |
|------|--------|------|-------|-------|------|--------|--------|-------|-------|-------|------|------|------|------|------|------|------|------|---|
| | 合計 | うち郵政 | 国家公務員 | 地方公務員 | 準公務員 | その他 | 被用者 | 自営業者 | 家族従業 | その他 | 被用者 | 自営業 | 家族従業 | その他 | 被用者 | 自営業 | 家族従業 | その他 | |
| 山形市 | 1,754 | 10 | 0 | 140 | 56 | 1,536 | 1,381 | 201 | 103 | 69 | 78.7 | 11.5 | 5.9 | 3.9 | 78.7 | 11.5 | 5.9 | 3.9 | |
| 上山市 | 762 | 10 | 10 | 43 | 7 | 702 | 589 | 45 | 78 | 50 | 77.3 | 5.9 | 10.2 | 6.6 | 77.3 | 5.9 | 10.2 | 6.6 | |
| 天童市 | 1,049 | 6 | 5 | 32 | 29 | 982 | 933 | 101 | 12 | 3 | 88.9 | 9.6 | 1.1 | 0.3 | 88.9 | 9.6 | 1.1 | 0.3 | |
| 山辺町 | 380 | 1 | 1 | 52 | 10 | 317 | 318 | 27 | 13 | 22 | 83.7 | 7.1 | 3.4 | 5.8 | 83.7 | 7.1 | 3.4 | 5.8 | |
| 中山町 | 349 | 2 | 0 | 31 | 2 | 314 | 308 | 35 | 6 | 0 | 88.3 | 10.0 | 1.7 | 0.0 | 88.3 | 10.0 | 1.7 | 0.0 | |
| 寒河江市 | 816 | 6 | 4 | 65 | 0 | 745 | 708 | 27 | 67 | 14 | 86.8 | 3.3 | 8.2 | 1.7 | 86.8 | 3.3 | 8.2 | 1.7 | |
| 河北町 | 530 | 3 | 1 | 25 | 0 | 502 | 389 | 121 | 19 | 1 | 73.4 | 22.8 | 3.6 | 0.2 | 73.4 | 22.8 | 3.6 | 0.2 | |
| 西川町 | 300 | 6 | 6 | 40 | 0 | 254 | 246 | 23 | 22 | 9 | 82.0 | 7.7 | 7.3 | 3.0 | 82.0 | 7.7 | 7.3 | 3.0 | |
| 朝日町 | 377 | 1 | 1 | 26 | 3 | 347 | 293 | 33 | 37 | 14 | 77.7 | 8.8 | 9.8 | 3.7 | 77.7 | 8.8 | 9.8 | 3.7 | |
| 大江町 | 380 | 7 | 6 | 29 | 10 | 334 | 312 | 24 | 25 | 19 | 82.1 | 6.3 | 6.6 | 5.0 | 82.1 | 6.3 | 6.6 | 5.0 | |
| 村山市 | 808 | 10 | 6 | 38 | 6 | 754 | 642 | 44 | 114 | 8 | 79.5 | 5.4 | 14.1 | 1.0 | 79.5 | 5.4 | 14.1 | 1.0 | |
| 東根市 | 858 | 7 | 2 | 38 | 37 | 776 | 662 | 34 | 153 | 9 | 77.2 | 4.0 | 17.8 | 1.0 | 77.2 | 4.0 | 17.8 | 1.0 | |
| 尾花沢市 | 766 | 7 | 6 | 37 | 0 | 722 | 570 | 49 | 144 | 3 | 74.4 | 6.4 | 18.8 | 0.4 | 74.4 | 6.4 | 18.8 | 0.4 | |
| 大石田町 | 374 | 1 | 1 | 10 | 0 | 363 | 202 | 156 | 15 | 1 | 54.0 | 41.7 | 4.0 | 0.3 | 54.0 | 41.7 | 4.0 | 0.3 | |
| 新庄市 | 1,200 | 6 | 0 | 37 | 4 | 1,153 | 640 | 155 | 382 | 23 | 53.3 | 12.9 | 31.8 | 1.9 | 53.3 | 12.9 | 31.8 | 1.9 | |
| 金山町 | 439 | 0 | 0 | 26 | 0 | 413 | 364 | 40 | 35 | 0 | 82.9 | 9.1 | 8.0 | 0.0 | 82.9 | 9.1 | 8.0 | 0.0 | |
| 最上町 | 612 | 1 | 1 | 42 | 0 | 569 | 475 | 27 | 62 | 48 | 77.6 | 4.4 | 10.1 | 7.8 | 77.6 | 4.4 | 10.1 | 7.8 | |
| 舟形町 | 438 | 0 | 0 | 43 | 0 | 398 | 383 | 32 | 5 | 18 | 87.4 | 7.3 | 1.1 | 4.1 | 87.4 | 7.3 | 1.1 | 4.1 | |
| 真室川町 | 541 | 1 | 1 | 26 | 2 | 512 | 480 | 38 | 23 | 0 | 88.7 | 7.0 | 4.3 | 0.0 | 88.7 | 7.0 | 4.3 | 0.0 | |
| 大蔵村 | 358 | 2 | 1 | 30 | 0 | 326 | 268 | 3 | 87 | 0 | 74.9 | 0.8 | 24.3 | 0.0 | 74.9 | 0.8 | 24.3 | 0.0 | |
| 大蔵村 | 338 | 3 | 1 | 14 | 0 | 321 | 250 | 70 | 18 | 0 | 74.0 | 20.7 | 5.3 | 0.0 | 74.0 | 20.7 | 5.3 | 0.0 | |
| 川村 | 397 | 2 | 2 | 21 | 18 | 356 | 289 | 108 | 0 | 0 | 72.8 | 27.2 | 0.0 | 0.0 | 72.8 | 27.2 | 0.0 | 0.0 | |
| 米沢市 | 978 | 1 | 1 | 31 | 20 | 926 | 796 | 82 | 80 | 20 | 81.4 | 8.4 | 8.2 | 2.0 | 81.4 | 8.4 | 8.2 | 2.0 | |
| 南陽市 | 891 | 7 | 5 | 44 | 2 | 838 | 717 | 57 | 98 | 19 | 80.5 | 6.4 | 11.0 | 2.1 | 80.5 | 6.4 | 11.0 | 2.1 | |
| 高島町 | 853 | 6 | 6 | 41 | 0 | 806 | 712 | 125 | 10 | 6 | 83.5 | 14.7 | 1.2 | 0.7 | 83.5 | 14.7 | 1.2 | 0.7 | |
| 川西町 | 622 | 6 | 5 | 25 | 2 | 589 | 548 | 40 | 29 | 5 | 88.1 | 6.4 | 4.7 | 0.8 | 88.1 | 6.4 | 4.7 | 0.8 | |
| 長井市 | 683 | 3 | 3 | 24 | 3 | 653 | 508 | 39 | 85 | 51 | 74.4 | 5.7 | 12.4 | 7.5 | 74.4 | 5.7 | 12.4 | 7.5 | |
| 小国町 | 402 | 1 | 1 | 22 | 2 | 377 | 366 | 19 | 11 | 6 | 91.0 | 4.7 | 2.7 | 1.5 | 91.0 | 4.7 | 2.7 | 1.5 | |
| 白鷹町 | 644 | 5 | 1 | 41 | 16 | 582 | 492 | 29 | 59 | 64 | 76.4 | 4.5 | 9.2 | 9.9 | 76.4 | 4.5 | 9.2 | 9.9 | |
| 飯豊町 | 429 | 3 | 3 | 41 | 8 | 377 | 374 | 30 | 11 | 14 | 87.2 | 7.0 | 2.6 | 3.3 | 87.2 | 7.0 | 2.6 | 3.3 | |
| 鶴岡市 | 1,377 | 8 | 5 | 54 | 58 | 1,257 | 1,101 | 250 | 9 | 17 | 80.0 | 18.2 | 0.7 | 1.2 | 80.0 | 18.2 | 0.7 | 1.2 | |
| 藤島町 | 506 | 1 | 0 | 47 | 1 | 457 | 408 | 63 | 11 | 24 | 80.6 | 12.5 | 2.2 | 4.7 | 80.6 | 12.5 | 2.2 | 4.7 | |
| 羽黒町 | 437 | 3 | 3 | 20 | 3 | 411 | 374 | 49 | 3 | 3 | 85.6 | 11.2 | 2.5 | 0.7 | 85.6 | 11.2 | 2.5 | 0.7 | |
| 榊引町 | 361 | 1 | 0 | 20 | 16 | 324 | 194 | 0 | 29 | 138 | 53.7 | 0.0 | 8.0 | 38.2 | 53.7 | 0.0 | 8.0 | 38.2 | |
| 三川町 | 307 | 2 | 1 | 21 | 2 | 284 | 260 | 11 | 24 | 12 | 84.7 | 3.6 | 7.8 | 3.9 | 84.7 | 3.6 | 7.8 | 3.9 | |
| 朝日村 | 247 | 2 | 1 | 12 | 17 | 216 | 213 | 16 | 12 | 6 | 86.2 | 6.5 | 4.9 | 2.4 | 86.2 | 6.5 | 4.9 | 2.4 | |
| 温海町 | 445 | 1 | 1 | 26 | 0 | 418 | 371 | 66 | 0 | 8 | 83.4 | 14.8 | 0.0 | 1.8 | 83.4 | 14.8 | 0.0 | 1.8 | |
| 酒田市 | 1,160 | 10 | 10 | 29 | 0 | 1,121 | 806 | 127 | 164 | 63 | 69.5 | 10.9 | 14.1 | 5.4 | 69.5 | 10.9 | 14.1 | 5.4 | |
| 立川町 | 405 | 3 | 1 | 15 | 23 | 364 | 328 | 36 | 28 | 13 | 81.0 | 8.9 | 6.9 | 3.2 | 81.0 | 8.9 | 6.9 | 3.2 | |
| 余目町 | 676 | 9 | 8 | 38 | 4 | 625 | 567 | 19 | 72 | 18 | 83.9 | 2.8 | 10.7 | 2.7 | 83.9 | 2.8 | 10.7 | 2.7 | |
| 遊佐町 | 676 | 3 | 3 | 12 | 0 | 661 | 188 | 16 | 27 | 445 | 27.8 | 2.4 | 4.0 | 65.8 | 27.8 | 2.4 | 4.0 | 65.8 | |
| 八幡町 | 386 | 0 | 0 | 13 | 21 | 352 | 308 | 50 | 8 | 20 | 79.8 | 13.0 | 2.1 | 5.2 | 79.8 | 13.0 | 2.1 | 5.2 | |
| 山形町 | 247 | 5 | 3 | 19 | 0 | 223 | 218 | 16 | 9 | 4 | 88.3 | 6.5 | 3.6 | 1.6 | 88.3 | 6.5 | 3.6 | 1.6 | |
| 平田町 | 362 | 1 | 1 | 23 | 0 | 338 | 303 | 48 | 4 | 7 | 83.7 | 13.3 | 1.1 | 1.9 | 83.7 | 13.3 | 1.1 | 1.9 | |
| 県計 | 26,920 | 173 | 117 | 1,460 | 380 | 24,895 | 20,854 | 2,581 | 2,211 | 1,274 | 77.5 | 9.6 | 8.2 | 4.7 | 77.5 | 9.6 | 8.2 | 4.7 | |

平成17年4月1日現在

第11表 消防吏員の公務による死傷者数

平成16年4月1日～平成17年3月31日

| 消防本部 | 区分 | 死 者 | 負傷者計 | 火 災 | 風水害等 | 救急業務 | 演習訓練 | 特別警戒 | 捜 索 | そ の 他 |
|-------|----|-----|------|-----|------|------|------|------|-----|-------|
| 山形市 | | 0 | 0 | 0 | 0 | 0 | 0 | 0 | 0 | 0 |
| 上山市 | | 0 | 0 | 0 | 0 | 0 | 0 | 0 | 0 | 0 |
| 天童市 | | 0 | 1 | 1 | 0 | 0 | 0 | 0 | 0 | 0 |
| 西村山広域 | | 0 | 1 | 1 | 0 | 0 | 0 | 0 | 0 | 0 |
| 村山市 | | 0 | 0 | 0 | 0 | 0 | 0 | 0 | 0 | 0 |
| 東根市 | | 0 | 0 | 0 | 0 | 0 | 0 | 0 | 0 | 0 |
| 尾花沢市 | | 0 | 1 | 0 | 0 | 0 | 0 | 0 | 0 | 1 |
| 最上広域 | | 0 | 0 | 0 | 0 | 0 | 0 | 0 | 0 | 0 |
| 米沢市 | | 0 | 1 | 0 | 0 | 0 | 1 | 0 | 0 | 0 |
| 南陽市 | | 0 | 0 | 0 | 0 | 0 | 0 | 0 | 0 | 0 |
| 高畠町 | | 0 | 0 | 0 | 0 | 0 | 0 | 0 | 0 | 0 |
| 川西町 | | 0 | 4 | 1 | 0 | 3 | 0 | 0 | 0 | 0 |
| 西置賜 | | 0 | 1 | 0 | 0 | 0 | 1 | 0 | 0 | 0 |
| 鶴岡地区 | | 0 | 1 | 0 | 0 | 1 | 0 | 0 | 0 | 0 |
| 酒田地区 | | 0 | 2 | 1 | 0 | 0 | 1 | 0 | 0 | 0 |
| 県計 | | 0 | 12 | 4 | 0 | 4 | 3 | 0 | 0 | 1 |

第12表 消防団員の公務による死傷者数

平成16年4月1日～平成17年3月31日

| 区分 市町村名 | 死 | 者 | 負傷者計 | 火 | 災 | 風水害等 | 演習訓練 | 特別警戒 | 捜 | 索 | そ の 他 |
|------------|---|---|------|----|---|------|------|------|---|---|-------|
| 山形市 | 0 | | 4 | 1 | | 0 | 3 | 0 | 0 | 0 | 0 |
| 上山市 | 0 | | 2 | 0 | | 0 | 1 | 0 | 0 | 0 | 1 |
| 天童市 | 0 | | 1 | 1 | | 0 | 0 | 0 | 0 | 0 | 0 |
| 山辺町 | 0 | | 0 | 0 | | 0 | 0 | 0 | 0 | 0 | 0 |
| 中山町 | 0 | | 0 | 0 | | 0 | 0 | 0 | 0 | 0 | 0 |
| 寒河江市 | 0 | | 0 | 0 | | 0 | 0 | 0 | 0 | 0 | 0 |
| 河北町 | 0 | | 0 | 0 | | 0 | 0 | 0 | 0 | 0 | 0 |
| 西川町 | 0 | | 1 | 0 | | 0 | 1 | 0 | 0 | 0 | 0 |
| 朝日町 | 0 | | 1 | 0 | | 0 | 1 | 0 | 0 | 0 | 0 |
| 大江町 | 0 | | 0 | 0 | | 0 | 0 | 0 | 0 | 0 | 0 |
| 村山市 | 0 | | 6 | 1 | | 0 | 5 | 0 | 0 | 0 | 0 |
| 東根市 | 0 | | 3 | 2 | | 0 | 1 | 0 | 0 | 0 | 0 |
| 尾花沢市 | 0 | | 1 | 0 | | 0 | 1 | 0 | 0 | 0 | 0 |
| 大石田町 | 0 | | 0 | 0 | | 0 | 0 | 0 | 0 | 0 | 0 |
| 新庄市 | 0 | | 0 | 0 | | 0 | 0 | 0 | 0 | 0 | 0 |
| 金山町 | 0 | | 0 | 0 | | 0 | 0 | 0 | 0 | 0 | 0 |
| 最上町 | 0 | | 0 | 0 | | 0 | 0 | 0 | 0 | 0 | 0 |
| 舟形町 | 0 | | 0 | 0 | | 0 | 0 | 0 | 0 | 0 | 0 |
| 真室川町 | 0 | | 0 | 0 | | 0 | 0 | 0 | 0 | 0 | 0 |
| 大蔵村 | 0 | | 0 | 0 | | 0 | 0 | 0 | 0 | 0 | 0 |
| 鮎川村 | 0 | | 0 | 0 | | 0 | 0 | 0 | 0 | 0 | 0 |
| 戸沢村 | 0 | | 3 | 0 | | 0 | 3 | 0 | 0 | 0 | 0 |
| 米沢市 | 0 | | 2 | 2 | | 0 | 0 | 0 | 0 | 0 | 0 |
| 南陽市 | 0 | | 2 | 0 | | 1 | 0 | 0 | 0 | 0 | 1 |
| 高島町 | 0 | | 1 | 1 | | 0 | 0 | 0 | 0 | 0 | 0 |
| 川西町 | 0 | | 0 | 0 | | 0 | 0 | 0 | 0 | 0 | 0 |
| 長井市 | 0 | | 3 | 1 | | 0 | 2 | 0 | 0 | 0 | 0 |
| 小白町 | 0 | | 0 | 0 | | 0 | 0 | 0 | 0 | 0 | 0 |
| 白鷹町 | 0 | | 0 | 0 | | 0 | 0 | 0 | 0 | 0 | 0 |
| 飯豊町 | 0 | | 0 | 0 | | 0 | 0 | 0 | 0 | 0 | 0 |
| 鶴岡市 | 0 | | 2 | 2 | | 0 | 0 | 0 | 0 | 0 | 0 |
| 藤島町 | 0 | | 0 | 0 | | 0 | 0 | 0 | 0 | 0 | 0 |
| 羽黒町 | 0 | | 0 | 0 | | 0 | 0 | 0 | 0 | 0 | 0 |
| 楡引町 | 0 | | 0 | 0 | | 0 | 0 | 0 | 0 | 0 | 0 |
| 三川町 | 0 | | 3 | 0 | | 0 | 3 | 0 | 0 | 0 | 0 |
| 朝日村 | 0 | | 0 | 0 | | 0 | 0 | 0 | 0 | 0 | 0 |
| 温海町 | 0 | | 0 | 0 | | 0 | 0 | 0 | 0 | 0 | 0 |
| 酒田市 | 0 | | 2 | 0 | | 0 | 2 | 0 | 0 | 0 | 0 |
| 立川町 | 0 | | 0 | 0 | | 0 | 0 | 0 | 0 | 0 | 0 |
| 余目町 | 0 | | 3 | 0 | | 0 | 3 | 0 | 0 | 0 | 0 |
| 遊佐町 | 0 | | 0 | 0 | | 0 | 0 | 0 | 0 | 0 | 0 |
| 八幡町 | 0 | | 0 | 0 | | 0 | 0 | 0 | 0 | 0 | 0 |
| 松山町 | 0 | | 0 | 0 | | 0 | 0 | 0 | 0 | 0 | 0 |
| 平田町 | 0 | | 0 | 0 | | 0 | 0 | 0 | 0 | 0 | 0 |
| 県計 | 0 | | 40 | 11 | | 1 | 26 | 0 | 0 | 0 | 2 |

第13表 消防ポンプ自動車等現有数(消防本部等)(1)

平成17年4月1日現在

| 車種 | 山形市 | | | | | | | | | | 上山市 | | | 計 | |
|--------------------------------------|--------------|-------------|--------------|--------------|--------------|--------------|------------------|----------------------|----------------------|-------------|-------------|-------------|-------------|-----|-----|
| | 消防本部 (45) | 消防署 (65) | 東出張所 (21) | 西出張所 (21) | 南出張所 (11) | 北出張所 (11) | 高 出張所 (11) | 楯蔵王温泉 出張所 (11) | 天神町白川 出張所 (21) | 消防本部 (8) | 消防署 (38) | 南出張所 (3) | 北出張所 (3) | | |
| 計 | (217) | (45) | (65) | (21) | (21) | (11) | (11) | (11) | (11) | (21) | (52) | (8) | (38) | (3) | (3) |
| 消防ポンプ自動車 | 7 | 0 | 1 | 1 | 1 | 0 | 0 | 0 | 0 | 1 | 3 | 0 | 1 | 1 | 1 |
| 水槽付消防ポンプ自動車 | 4 | 0 | 1 | 1 | 0 | 1 | 1 | 0 | 0 | 0 | 2 | 0 | 2 | 0 | 0 |
| はしご付 消防ポン プ自動車 | 0 | 0 | 0 | 0 | 0 | 0 | 0 | 0 | 0 | 0 | 0 | 0 | 0 | 0 | 0 |
| 18m以下 | 0 | 0 | 0 | 0 | 0 | 0 | 0 | 0 | 0 | 0 | 0 | 0 | 0 | 0 | 0 |
| 24m | 0 | 0 | 0 | 0 | 0 | 0 | 0 | 0 | 0 | 0 | 0 | 0 | 0 | 0 | 0 |
| 30m | 0 | 0 | 0 | 0 | 0 | 0 | 0 | 0 | 0 | 0 | 0 | 0 | 0 | 0 | 0 |
| 38m以上 | 1 | 0 | 1 | 0 | 0 | 0 | 0 | 0 | 0 | 0 | 0 | 0 | 0 | 0 | 0 |
| 屈折はしご付消防自動車 | 1 | 0 | 0 | 1 | 0 | 0 | 0 | 0 | 0 | 0 | 0 | 0 | 0 | 0 | 0 |
| 大型高所放水車 | 0 | 0 | 0 | 0 | 0 | 0 | 0 | 0 | 0 | 0 | 0 | 0 | 0 | 0 | 0 |
| 泡原液搬送車 | 0 | 0 | 0 | 0 | 0 | 0 | 0 | 0 | 0 | 0 | 0 | 0 | 0 | 0 | 0 |
| 化学消防泡消火型 自動車 | 2 | 0 | 0 | 0 | 1 | 1 | 0 | 0 | 0 | 0 | 1 | 0 | 1 | 0 | 0 |
| 救急 自動車 | 0 | 0 | 0 | 0 | 0 | 0 | 0 | 0 | 0 | 0 | 0 | 0 | 0 | 0 | 0 |
| 規格 2B | 1 | 0 | 0 | 0 | 0 | 1 | 0 | 0 | 0 | 0 | 1 | 0 | 0 | 0 | 1 |
| 高規格 救助手 作車 | 5 | 0 | 2 | 1 | 1 | 0 | 0 | 0 | 0 | 1 | 1 | 0 | 1 | 0 | 0 |
| 2 | 2 | 0 | 1 | 1 | 0 | 0 | 0 | 0 | 0 | 0 | 1 | 0 | 1 | 0 | 0 |
| 指揮車 | 2 | 0 | 2 | 0 | 0 | 0 | 0 | 0 | 0 | 0 | 1 | 1 | 0 | 0 | 0 |
| 電源・照明車 | 0 | 0 | 0 | 0 | 0 | 0 | 0 | 0 | 0 | 0 | 0 | 0 | 0 | 0 | 0 |
| 小型動力ポンプ 積載 | 0 | 0 | 0 | 0 | 0 | 0 | 0 | 0 | 0 | 0 | 0 | 0 | 0 | 0 | 0 |
| 小型動力 ポンプ | 0 | 0 | 0 | 0 | 0 | 0 | 0 | 0 | 0 | 0 | 0 | 0 | 0 | 0 | 0 |
| 手引動力ポンプ | 0 | 0 | 0 | 0 | 0 | 0 | 0 | 0 | 0 | 0 | 0 | 0 | 0 | 0 | 0 |
| 広 空 資 機 材 搬 送 車 | 4 | 4 | 0 | 0 | 0 | 0 | 0 | 0 | 0 | 0 | 1 | 1 | 0 | 0 | 0 |
| ク レ ー ン 車 | 0 | 0 | 0 | 0 | 0 | 0 | 0 | 0 | 0 | 0 | 0 | 0 | 0 | 0 | 0 |
| 水 槽 指 導 車 | 1 | 0 | 1 | 0 | 0 | 0 | 0 | 0 | 0 | 0 | 0 | 0 | 0 | 0 | 0 |
| 防 災 指 導 車 | 0 | 0 | 0 | 0 | 0 | 0 | 0 | 0 | 0 | 0 | 0 | 0 | 0 | 0 | 0 |
| そ の 他 | 3 | 0 | 3 | 0 | 0 | 0 | 0 | 0 | 0 | 0 | 0 | 0 | 0 | 0 | 0 |
| 計 | 34 | 4 | 13 | 5 | 3 | 3 | 1 | 1 | 2 | 2 | 11 | 2 | 6 | 1 | 2 |

※ はしご付消防ポンプ自動車には、ポンプ付きでない車両も含む。

第13表 消防ポンプ自動車等現有数(消防本部等)(2)

平成17年4月1日現在

| 消防本部等 (職員数) | 天童市 | | 西村山広域行政事務組合 | | | | | | 村山市 | | 東根市 | | 計 | 町東 分所 | 部 造所 | | |
|----------------------|------|------|-------------|-------|------|------|------|------|------|------|------|-----|------|----------|---------|------|-----|
| | 計 | 消防本部 | 消防署 | 消防本部 | 消防署 | 河分 | 北分 | 江朝分 | 日西分 | 川分 | 消防本部 | 消防署 | | | | 消防本部 | 消防署 |
| 車種 | (57) | (10) | (47) | (120) | (15) | (45) | (18) | (14) | (14) | (14) | (14) | (7) | (34) | (54) | (11) | (37) | (3) |
| 消防ポンプ自動車 | 1 | 0 | 1 | 5 | 0 | 1 | 1 | 1 | 1 | 1 | 1 | 0 | 1 | 3 | 0 | 1 | 1 |
| 水槽付消防ポンプ自動車 | 1 | 0 | 1 | 3 | 0 | 2 | 1 | 0 | 0 | 0 | 0 | 0 | 1 | 1 | 0 | 1 | 0 |
| はしご付 消防ポン プ自動車 | 1 | 0 | 1 | 0 | 0 | 0 | 0 | 0 | 0 | 0 | 0 | 0 | 0 | 1 | 0 | 1 | 0 |
| 18m以下 | | | | | | | | | | | | | | | | | |
| 24m | | | | | | | | | | | | | | | | | |
| 30m | | | | | | | | | | | | | | | | | |
| 38m以上 | | | | | | | | | | | | | | | | | |
| 屈折はしご付消防自動車 | 0 | 0 | 0 | 0 | 0 | 0 | 0 | 0 | 0 | 0 | 0 | 0 | 0 | 0 | 0 | 0 | 0 |
| 大型高所放水車 | 0 | 0 | 0 | 0 | 0 | 0 | 0 | 0 | 0 | 0 | 0 | 0 | 0 | 0 | 0 | 0 | 0 |
| 泡原液搬送車 | 0 | 0 | 0 | 0 | 0 | 0 | 0 | 0 | 0 | 0 | 0 | 0 | 0 | 0 | 0 | 0 | 0 |
| 化学消防泡消火型 自動車粉未型 | 1 | 0 | 1 | 1 | 0 | 1 | 0 | 0 | 0 | 0 | 0 | 0 | 1 | 1 | 0 | 1 | 0 |
| 救急 自動車高規格 | 2 | 0 | 2 | 4 | 0 | 1 | 1 | 1 | 1 | 0 | 1 | 0 | 1 | 2 | 0 | 2 | 0 |
| 救助工作車 | 1 | 0 | 1 | 1 | 0 | 1 | 0 | 0 | 0 | 0 | 0 | 0 | 1 | 1 | 0 | 1 | 0 |
| 指揮車 | 2 | 2 | 0 | 2 | 2 | 0 | 0 | 0 | 0 | 0 | 0 | 1 | 1 | 1 | 1 | 0 | 0 |
| 電源・照明車 | 0 | 0 | 0 | 0 | 0 | 0 | 0 | 0 | 0 | 0 | 0 | 0 | 0 | 1 | 0 | 1 | 0 |
| 小型動力ポンプ付 積載車 | 0 | 0 | 0 | 0 | 0 | 0 | 0 | 0 | 0 | 0 | 0 | 0 | 0 | 0 | 0 | 0 | 0 |
| 小型動力 ポンプ | 0 | 0 | 0 | 0 | 0 | 0 | 0 | 0 | 0 | 0 | 0 | 0 | 1 | 1 | 0 | 1 | 0 |
| 手引動力ポンプ | 0 | 0 | 0 | 0 | 0 | 0 | 0 | 0 | 0 | 0 | 0 | 0 | 0 | 0 | 0 | 0 | 0 |
| 広報車 | 0 | 0 | 0 | 2 | 2 | 0 | 0 | 0 | 0 | 0 | 0 | 1 | 0 | 1 | 0 | 1 | 0 |
| 空気充填車 | 0 | 0 | 0 | 0 | 0 | 0 | 0 | 0 | 0 | 0 | 0 | 0 | 0 | 0 | 0 | 0 | 0 |
| 資機材搬送車 | 0 | 0 | 0 | 1 | 0 | 1 | 0 | 0 | 0 | 0 | 0 | 0 | 1 | 0 | 0 | 0 | 0 |
| クレーン車 | 1 | 0 | 1 | 0 | 0 | 0 | 0 | 0 | 0 | 0 | 0 | 0 | 0 | 0 | 0 | 0 | 0 |
| 水槽車 | 1 | 0 | 1 | 0 | 0 | 0 | 0 | 0 | 0 | 0 | 0 | 0 | 0 | 0 | 0 | 0 | 0 |
| 防災指導車 | 0 | 0 | 0 | 0 | 0 | 0 | 0 | 0 | 0 | 0 | 0 | 0 | 0 | 0 | 0 | 0 | 0 |
| その他 | 4 | 4 | 0 | 0 | 0 | 0 | 0 | 0 | 0 | 0 | 0 | 0 | 0 | 1 | 1 | 0 | 0 |
| 計 | 16 | 6 | 10 | 21 | 4 | 8 | 3 | 2 | 2 | 2 | 2 | 2 | 11 | 15 | 2 | 11 | 1 |

※ はしご付消防ポンプ自動車には、ポンプ付きでない車両も含む。

第13表 消防ポンプ自動車等現有数(消防本部等)(3)

平成17年4月1日現在

| 車種 | 尾花沢市 | | 最上広域市町村圏事務組合 | | | | | | | 計 | 田 | 石 | 川 | | | | | | |
|--------------|------|-----|--------------|------|-------|------|------|------|------|------|------|------|------|------|------|------|------|------|------|
| | 消防本部 | 消防署 | 消防本部 | 消防署 | 消防署 | 消防署 | 消防署 | 消防署 | 消防署 | | | | | 消防署 | 消防署 | 消防署 | 消防署 | 消防署 | 消防署 |
| | (47) | (8) | (26) | (13) | (138) | (25) | (41) | (10) | (10) | (10) | (10) | (10) | (10) | (10) | (10) | (10) | (10) | (10) | (10) |
| 消防ポンプ自動車 | 1 | (0) | (1) | (0) | 9 | 0 | 2 | 1 | 1 | 1 | 1 | 1 | 1 | 1 | 1 | 1 | 1 | 1 | 1 |
| 水槽付消防ポンプ自動車 | 2 | 0 | 1 | 1 | 1 | 0 | 1 | 0 | 0 | 0 | 0 | 0 | 0 | 0 | 0 | 0 | 0 | 0 | 0 |
| はしご付消防ポンプ自動車 | 0 | 0 | 0 | 0 | 0 | 0 | 0 | 0 | 0 | 0 | 0 | 0 | 0 | 0 | 0 | 0 | 0 | 0 | 0 |
| 18m以下 | 0 | 0 | 0 | 0 | 0 | 0 | 0 | 0 | 0 | 0 | 0 | 0 | 0 | 0 | 0 | 0 | 0 | 0 | 0 |
| 24m | 0 | 0 | 0 | 0 | 0 | 0 | 0 | 0 | 0 | 0 | 0 | 0 | 0 | 0 | 0 | 0 | 0 | 0 | 0 |
| 30m | 0 | 0 | 0 | 0 | 0 | 0 | 0 | 0 | 0 | 0 | 0 | 0 | 0 | 0 | 0 | 0 | 0 | 0 | 0 |
| 38m以上 | 0 | 0 | 0 | 0 | 0 | 0 | 0 | 0 | 0 | 0 | 0 | 0 | 0 | 0 | 0 | 0 | 0 | 0 | 0 |
| 屈折はしご付消防自動車 | 0 | 0 | 0 | 0 | 1 | 0 | 1 | 0 | 0 | 0 | 0 | 0 | 0 | 0 | 0 | 0 | 0 | 0 | 0 |
| 大型高所放水車 | 0 | 0 | 0 | 0 | 0 | 0 | 0 | 0 | 0 | 0 | 0 | 0 | 0 | 0 | 0 | 0 | 0 | 0 | 0 |
| 泡原液搬送車 | 0 | 0 | 0 | 0 | 0 | 0 | 0 | 0 | 0 | 0 | 0 | 0 | 0 | 0 | 0 | 0 | 0 | 0 | 0 |
| 化学消防泡消火型自動車 | 0 | 0 | 0 | 0 | 0 | 0 | 0 | 0 | 0 | 0 | 0 | 0 | 0 | 0 | 0 | 0 | 0 | 0 | 0 |
| 自動車粉末型 | 0 | 0 | 0 | 0 | 0 | 0 | 0 | 0 | 0 | 0 | 0 | 0 | 0 | 0 | 0 | 0 | 0 | 0 | 0 |
| 救急自動車 | 1 | 0 | 1 | 0 | 5 | 0 | 1 | 0 | 1 | 1 | 0 | 1 | 1 | 0 | 1 | 0 | 1 | 0 | 1 |
| 高規格 | 2 | 0 | 2 | 0 | 2 | 0 | 1 | 1 | 0 | 0 | 0 | 0 | 0 | 0 | 0 | 0 | 0 | 0 | 0 |
| 救助手工作車 | 1 | 0 | 1 | 0 | 1 | 0 | 1 | 0 | 0 | 0 | 0 | 0 | 0 | 0 | 0 | 0 | 0 | 0 | 0 |
| 指揮車 | 2 | 0 | 1 | 1 | 1 | 1 | 0 | 0 | 0 | 0 | 1 | 0 | 0 | 0 | 0 | 0 | 0 | 0 | 0 |
| 電源・照明車 | 0 | 0 | 0 | 0 | 1 | 0 | 1 | 0 | 0 | 0 | 0 | 0 | 0 | 0 | 0 | 0 | 0 | 0 | 0 |
| 小型動力積載 | 0 | 0 | 0 | 0 | 0 | 0 | 0 | 0 | 0 | 0 | 0 | 0 | 0 | 0 | 0 | 0 | 0 | 0 | 0 |
| 小型動力積載 | 0 | 0 | 0 | 0 | 0 | 0 | 0 | 0 | 0 | 0 | 0 | 0 | 0 | 0 | 0 | 0 | 0 | 0 | 0 |
| ポンプ | 0 | 0 | 0 | 0 | 0 | 0 | 0 | 0 | 0 | 0 | 0 | 0 | 0 | 0 | 0 | 0 | 0 | 0 | 0 |
| 手引動力ポンプ | 0 | 0 | 0 | 0 | 0 | 0 | 0 | 0 | 0 | 0 | 0 | 0 | 0 | 0 | 0 | 0 | 0 | 0 | 0 |
| 広報車 | 1 | 0 | 1 | 0 | 1 | 1 | 0 | 0 | 0 | 1 | 1 | 0 | 0 | 0 | 0 | 0 | 0 | 0 | 0 |
| 空気充填車 | 0 | 0 | 0 | 0 | 0 | 0 | 0 | 0 | 0 | 0 | 0 | 0 | 0 | 0 | 0 | 0 | 0 | 0 | 0 |
| 資機材搬送車 | 1 | 0 | 1 | 0 | 1 | 0 | 1 | 0 | 0 | 0 | 0 | 0 | 0 | 0 | 0 | 0 | 0 | 0 | 0 |
| クレーン車 | 0 | 0 | 0 | 0 | 0 | 0 | 0 | 0 | 0 | 0 | 0 | 0 | 0 | 0 | 0 | 0 | 0 | 0 | 0 |
| 水槽 | 0 | 0 | 0 | 0 | 1 | 0 | 1 | 0 | 0 | 1 | 0 | 0 | 0 | 0 | 0 | 0 | 0 | 0 | 0 |
| 水 | 0 | 0 | 0 | 0 | 0 | 0 | 0 | 0 | 0 | 0 | 0 | 0 | 0 | 0 | 0 | 0 | 0 | 0 | 0 |
| 防炎指導車 | 0 | 0 | 0 | 0 | 0 | 0 | 0 | 0 | 0 | 0 | 0 | 0 | 0 | 0 | 0 | 0 | 0 | 0 | 0 |
| その他 | 1 | 0 | 1 | 0 | 6 | 2 | 1 | 1 | 1 | 1 | 2 | 1 | 1 | 0 | 0 | 0 | 0 | 0 | 0 |
| 計 | 12 | 0 | 10 | 2 | 30 | 4 | 11 | 3 | 3 | 3 | 4 | 11 | 3 | 2 | 1 | 2 | 1 | 2 | 1 |

※ はしご付消防ポンプ自動車には、ポンプ付きでない車両も含む。

第13表 消防ポンプ自動車等現有数(消防本部等)(4)

平成17年4月1日現在

| 車種 | 米 沢 市 | | | | 南 陽 市 | | 高 畠 町 | | 川 西 町 | |
|-----------------------|-------|------|------|------|-------|------|-------|------|-------|------|
| | 消防本部 | 消防署 | 東分署 | 西出張所 | 南出張所 | 北出張所 | 計 | 消防本部 | 消防署 | 計 |
| 消防ポンプ自動車 | (14) | (40) | (20) | (10) | (10) | (10) | (50) | (7) | (43) | (37) |
| 水槽付消防ポンプ自動車 | 0 | 1 | 0 | 1 | 1 | 0 | 1 | 0 | 2 | 0 |
| はしご付消防ポンプ自動車 | 0 | 0 | 0 | 0 | 0 | 0 | 0 | 0 | 0 | 0 |
| 18m以下 | 0 | 0 | 0 | 0 | 0 | 0 | 0 | 0 | 0 | 0 |
| 24m | 0 | 0 | 0 | 0 | 0 | 0 | 0 | 0 | 0 | 0 |
| 30m | 1 | 1 | 0 | 0 | 0 | 0 | 0 | 0 | 0 | 0 |
| 38m以上 | 0 | 0 | 0 | 0 | 0 | 0 | 0 | 0 | 0 | 0 |
| 屈折はしご付消防自動車 | 0 | 0 | 0 | 0 | 0 | 0 | 0 | 0 | 0 | 0 |
| 大型高所放水車 | 0 | 0 | 0 | 0 | 0 | 0 | 0 | 0 | 0 | 0 |
| 泡原液搬送車 | 0 | 0 | 0 | 0 | 0 | 0 | 0 | 0 | 0 | 0 |
| 化学消防泡消火型自動車 | 0 | 0 | 0 | 0 | 0 | 0 | 1 | 0 | 0 | 0 |
| 未型 | 1 | 0 | 1 | 0 | 0 | 0 | 0 | 0 | 0 | 0 |
| 急2B | 2 | 1 | 1 | 0 | 0 | 0 | 1 | 0 | 1 | 1 |
| 規格 | 2 | 1 | 1 | 0 | 0 | 0 | 1 | 0 | 1 | 1 |
| 救助手 | 1 | 1 | 0 | 0 | 0 | 0 | 1 | 0 | 1 | 1 |
| 指揮車 | 1 | 1 | 0 | 0 | 0 | 0 | 1 | 0 | 1 | 1 |
| 電源・照明車 | 0 | 0 | 0 | 0 | 0 | 0 | 0 | 0 | 0 | 0 |
| 小型動力ポンプ積載車両に積載していないもの | 0 | 0 | 0 | 0 | 0 | 0 | 1 | 0 | 0 | 0 |
| 手引動力ポンプ | 0 | 0 | 0 | 0 | 0 | 0 | 0 | 0 | 0 | 0 |
| 広報車 | 2 | 2 | 0 | 0 | 0 | 0 | 1 | 0 | 1 | 1 |
| 空気充填車 | 0 | 0 | 0 | 0 | 0 | 0 | 0 | 0 | 0 | 0 |
| 資機材搬送車 | 0 | 0 | 0 | 0 | 0 | 0 | 0 | 0 | 0 | 0 |
| クレーン車 | 0 | 0 | 0 | 0 | 0 | 0 | 0 | 0 | 0 | 0 |
| 水槽 | 1 | 1 | 0 | 0 | 0 | 0 | 0 | 0 | 0 | 0 |
| 防災指導車 | 0 | 0 | 0 | 0 | 0 | 0 | 0 | 0 | 0 | 0 |
| その他 | 0 | 0 | 0 | 0 | 0 | 0 | 0 | 0 | 0 | 1 |
| 計 | 17 | 10 | 4 | 1 | 1 | 1 | 9 | 0 | 9 | 7 |

※ はしご付消防ポンプ自動車には、ポンプ付きでない車両も含む。

第13表 消防ポンプ自動車等現有数(消防本部等)(5)

平成17年4月1日現在

| 車種 | 西置賜行政組合 | | | | 鶴岡地区消防事務組合 | | | | | | | | | | | | | | |
|--------------------------------------|------------|--------------|-------------|------------------|-----------------------|------------------|-----------------|------------|--------------|-------------|--------------|------------------|------------------|------------------|------------------|------------------|------------------|------------------|-----------------|
| | 計 (104) | 消防本部 (20) | 消防署 (36) | 白鷹 分署 (16) | 白鷹 飯 分署 (16) | 豊小 分署 (16) | 国 分署 (16) | 計 (203) | 消防本部 (22) | 消防署 (53) | 駅前分署 (20) | 湯野 分署 (12) | 山温 分署 (12) | 海朝 分署 (18) | 日羽 分署 (14) | 黒藤 分署 (14) | 島三 分署 (14) | 川柳 分署 (12) | 引 分署 (12) |
| 消防ポンプ自動車 | 2 | 0 | 2 | 0 | 0 | 0 | 11 | 0 | 0 | 2 | 1 | 1 | 1 | 1 | 1 | 1 | 1 | 1 | 1 |
| 水槽付消防ポンプ自動車 | 4 | 0 | 1 | 1 | 1 | 1 | 2 | 0 | 0 | 1 | 1 | 0 | 0 | 0 | 0 | 0 | 0 | 0 | 0 |
| はしご付 消防ポン プ自動車 | 0 | 0 | 0 | 0 | 0 | 0 | 0 | 0 | 0 | 0 | 0 | 0 | 0 | 0 | 0 | 0 | 0 | 0 | 0 |
| 18m以下 | 0 | 0 | 0 | 0 | 0 | 0 | 0 | 0 | 0 | 0 | 0 | 0 | 0 | 0 | 0 | 0 | 0 | 0 | 0 |
| 24m | 0 | 0 | 0 | 0 | 0 | 0 | 0 | 0 | 0 | 0 | 0 | 0 | 0 | 0 | 0 | 0 | 0 | 0 | 0 |
| 30m | 0 | 0 | 0 | 0 | 0 | 0 | 1 | 0 | 0 | 1 | 0 | 0 | 0 | 0 | 0 | 0 | 0 | 0 | 0 |
| 38m以上 | 0 | 0 | 0 | 0 | 0 | 0 | 0 | 0 | 0 | 0 | 0 | 0 | 0 | 0 | 0 | 0 | 0 | 0 | 0 |
| 屈折はしご付消防自動車 | 0 | 0 | 0 | 0 | 0 | 0 | 0 | 0 | 0 | 0 | 0 | 0 | 0 | 0 | 0 | 0 | 0 | 0 | 0 |
| 大型高所放水車 | 0 | 0 | 0 | 0 | 0 | 0 | 0 | 0 | 0 | 0 | 0 | 0 | 0 | 0 | 0 | 0 | 0 | 0 | 0 |
| 泡原液搬送車 | 0 | 0 | 0 | 0 | 0 | 0 | 0 | 0 | 0 | 0 | 0 | 0 | 0 | 0 | 0 | 0 | 0 | 0 | 0 |
| 化学消防泡消火型 自動車粉未型 | 1 | 0 | 1 | 0 | 0 | 0 | 1 | 0 | 1 | 0 | 0 | 0 | 0 | 0 | 0 | 0 | 0 | 0 | 0 |
| 救急 自動車高規格 | 3 | 0 | 2 | 0 | 0 | 1 | 5 | 0 | 0 | 1 | 0 | 0 | 0 | 1 | 1 | 1 | 1 | 0 | 0 |
| 救助 指揮車 | 3 | 0 | 1 | 0 | 1 | 0 | 2 | 0 | 0 | 1 | 1 | 0 | 0 | 0 | 0 | 0 | 0 | 0 | 0 |
| 電源・照明車 | 1 | 0 | 1 | 0 | 0 | 0 | 1 | 0 | 0 | 1 | 0 | 0 | 0 | 0 | 0 | 0 | 0 | 0 | 0 |
| 指 揮車 | 1 | 1 | 0 | 0 | 0 | 0 | 3 | 2 | 1 | 0 | 0 | 0 | 0 | 0 | 0 | 0 | 0 | 0 | 0 |
| 電源・照明車 | 0 | 0 | 0 | 0 | 0 | 0 | 0 | 0 | 0 | 0 | 0 | 0 | 0 | 0 | 0 | 0 | 0 | 0 | 0 |
| 小型動力ポンプ積載 ポンプ 車両に積載して いないもの | 0 | 0 | 0 | 0 | 0 | 0 | 0 | 0 | 0 | 0 | 0 | 0 | 0 | 0 | 0 | 0 | 0 | 0 | 0 |
| 手引動力ポンプ | 0 | 0 | 0 | 0 | 0 | 0 | 0 | 0 | 0 | 0 | 0 | 0 | 0 | 0 | 0 | 0 | 0 | 0 | 0 |
| 広 報 車 | 4 | 2 | 0 | 1 | 1 | 0 | 3 | 2 | 1 | 0 | 0 | 0 | 0 | 0 | 0 | 0 | 0 | 0 | 0 |
| 空 気 充 填 車 | 0 | 0 | 0 | 0 | 0 | 0 | 0 | 0 | 0 | 0 | 0 | 0 | 0 | 0 | 0 | 0 | 0 | 0 | 0 |
| 資 機 材 搬 送 車 | 2 | 0 | 1 | 0 | 0 | 1 | 2 | 0 | 0 | 2 | 0 | 0 | 0 | 0 | 0 | 0 | 0 | 0 | 0 |
| ク レ ン 車 | 0 | 0 | 0 | 0 | 0 | 0 | 0 | 0 | 0 | 0 | 0 | 0 | 0 | 0 | 0 | 0 | 0 | 0 | 0 |
| 水 槽 車 | 0 | 0 | 0 | 0 | 0 | 0 | 0 | 0 | 0 | 0 | 0 | 0 | 0 | 0 | 0 | 0 | 0 | 0 | 0 |
| 防 災 指 導 車 | 1 | 1 | 0 | 0 | 0 | 0 | 0 | 0 | 0 | 0 | 0 | 0 | 0 | 0 | 0 | 0 | 0 | 0 | 0 |
| そ の 他 | 2 | 2 | 0 | 0 | 0 | 0 | 3 | 3 | 0 | 0 | 0 | 0 | 0 | 0 | 0 | 0 | 0 | 0 | 0 |
| 計 | 24 | 6 | 9 | 3 | 3 | 3 | 34 | 7 | 12 | 3 | 1 | 1 | 1 | 2 | 2 | 2 | 2 | 1 | 1 |

※ はしご付消防ポンプ自動車には、ポンプ付きでない車両も含む。

第13表 消防ポンプ自動車等現有数(消防本部等)(6)

| 車種 | 酒田地区消防組合 | | | | | | | | | | | 八幡遊署分(14) | 佐署分(19) | | | | |
|--------------|----------|----------|----|---------|---|---------|---|---------|---|---------|---|-----------|---------|----------|---|----------|-----|
| | 計(215) | 消防本部(22) | | 西署分(23) | | 東署分(10) | | 南署分(14) | | 余署分(19) | | | | 自立署分(13) | | 山平署分(14) | |
| | | | | | | | | | | | | | | | | | |
| 消防ポンプ自動車 | 10 | 0 | 1 | 2 | 1 | 1 | 0 | 1 | 0 | 1 | 1 | 1 | 1 | 1 | 1 | 1 | 59 |
| 水槽付消防ポンプ自動車 | 3 | 0 | 1 | 1 | 1 | 1 | 0 | 0 | 0 | 0 | 0 | 0 | 0 | 0 | 0 | 0 | 30 |
| はしご付消防ポンプ自動車 | 0 | 0 | 0 | 0 | 0 | 0 | 0 | 0 | 0 | 0 | 0 | 0 | 0 | 0 | 0 | 0 | 1 |
| | 0 | 0 | 0 | 0 | 0 | 0 | 0 | 0 | 0 | 0 | 0 | 0 | 0 | 0 | 0 | 0 | 1 |
| | 1 | 0 | 1 | 0 | 0 | 0 | 0 | 0 | 0 | 0 | 0 | 0 | 0 | 0 | 0 | 0 | 3 |
| 屈折はしご付消防自動車 | 0 | 0 | 0 | 0 | 0 | 0 | 0 | 0 | 0 | 0 | 0 | 0 | 0 | 0 | 0 | 0 | 1 |
| 大型高所放水車 | 1 | 0 | 0 | 0 | 0 | 0 | 0 | 0 | 0 | 0 | 0 | 0 | 0 | 0 | 0 | 0 | 2 |
| 泡原液搬送車 | 1 | 0 | 0 | 0 | 0 | 0 | 0 | 0 | 0 | 0 | 0 | 0 | 0 | 0 | 0 | 0 | 1 |
| 化学消防泡消火型自動車 | 4 | 0 | 1 | 1 | 1 | 1 | 0 | 2 | 0 | 0 | 0 | 0 | 0 | 0 | 0 | 0 | 14 |
| 救急自動車 | 6 | 0 | 0 | 1 | 1 | 0 | 1 | 0 | 0 | 0 | 0 | 0 | 0 | 0 | 0 | 0 | 1 |
| 救急規格 | 5 | 0 | 2 | 0 | 0 | 0 | 0 | 1 | 0 | 1 | 0 | 1 | 0 | 0 | 1 | 1 | 35 |
| 救急工作車 | 1 | 0 | 1 | 0 | 0 | 0 | 0 | 0 | 0 | 0 | 0 | 0 | 0 | 0 | 0 | 0 | 32 |
| 指揮車 | 1 | 0 | 1 | 0 | 0 | 0 | 0 | 0 | 0 | 0 | 0 | 0 | 0 | 0 | 0 | 0 | 16 |
| 電源・照明車 | 0 | 0 | 0 | 0 | 0 | 0 | 0 | 0 | 0 | 0 | 0 | 0 | 0 | 0 | 0 | 0 | 21 |
| 小型動力ポンプ積載車 | 0 | 0 | 0 | 0 | 0 | 0 | 0 | 0 | 0 | 0 | 0 | 0 | 0 | 0 | 0 | 0 | 2 |
| 小型動力ポンプ積載車 | 0 | 0 | 0 | 0 | 0 | 0 | 0 | 0 | 0 | 0 | 0 | 0 | 0 | 0 | 0 | 0 | 1 |
| 小型動力ポンプ積載車 | 0 | 0 | 0 | 0 | 0 | 0 | 0 | 0 | 0 | 0 | 0 | 0 | 0 | 0 | 0 | 0 | 2 |
| 広報車 | 13 | 4 | 1 | 1 | 0 | 1 | 1 | 1 | 1 | 1 | 1 | 1 | 1 | 1 | 1 | 1 | 36 |
| 空気充填車 | 0 | 0 | 0 | 0 | 0 | 0 | 0 | 0 | 0 | 0 | 0 | 0 | 0 | 0 | 0 | 0 | 0 |
| 資機材搬送車 | 1 | 0 | 1 | 0 | 0 | 0 | 0 | 0 | 0 | 0 | 0 | 0 | 0 | 0 | 0 | 0 | 10 |
| クレーン車 | 0 | 0 | 0 | 0 | 0 | 0 | 0 | 0 | 0 | 0 | 0 | 0 | 0 | 0 | 0 | 0 | 1 |
| 水槽車 | 1 | 0 | 1 | 0 | 0 | 0 | 0 | 0 | 0 | 0 | 0 | 0 | 0 | 0 | 0 | 0 | 5 |
| 防災指導車 | 1 | 1 | 0 | 0 | 0 | 0 | 0 | 0 | 0 | 0 | 0 | 0 | 0 | 0 | 0 | 0 | 2 |
| その他 | 1 | 1 | 0 | 0 | 0 | 0 | 0 | 0 | 0 | 0 | 0 | 0 | 0 | 0 | 0 | 0 | 22 |
| 計 | 50 | 6 | 11 | 8 | 3 | 4 | 3 | 3 | 4 | 3 | 3 | 3 | 3 | 3 | 3 | 3 | 299 |

※ はしご付消防ポンプ自動車には、ポンプ付きでない車両も含む。

平成17年4月1日現在

第14表 消防ポンプ自動車等現有数（消防団）

平成17年4月1日現在

| 区分 市町村名 | 普通消防ポンプ自動車 | 水槽付消防ポンプ自動車 | 指揮車 | 小型動力ポンプ積載車 | 小型動力ポンプ | 広報車 | その他車両 | |
|------------|------------|-------------|-----|------------|---------|-------|-------|----|
| 山形市 | 10 | 0 | 0 | | 32 | 107 | 0 | 1 |
| 上山市 | 5 | 0 | 0 | | 24 | 22 | 0 | 2 |
| 天童市 | 16 | 0 | 1 | 1 | 12 | 50 | 0 | 1 |
| 山辺町 | 6 | 1 | 1 | | 15 | 9 | 0 | 1 |
| 中山町 | 1 | 2 | 0 | | 10 | 17 | 1 | 0 |
| 寒河江市 | 4 | 0 | 0 | | 31 | 34 | 0 | 0 |
| 河北町 | 3 | 0 | 0 | | 12 | 23 | 0 | 0 |
| 西川町 | 5 | 0 | 0 | | 10 | 10 | 0 | 0 |
| 朝日町 | 5 | 0 | 0 | | 13 | 27 | 1 | 0 |
| 大江町 | 4 | 1 | 0 | | 11 | 65 | 0 | 0 |
| 村山市 | 8 | 0 | 0 | | 5 | 39 | 0 | 0 |
| 東根市 | 5 | 0 | 0 | | 20 | 41 | 0 | 0 |
| 尾花沢市 | 5 | 0 | 0 | | 5 | 69 | 0 | 0 |
| 大石田町 | 5 | 0 | 0 | | 3 | 22 | 0 | 0 |
| 新庄市 | 0 | 0 | 0 | | 28 | 67 | 0 | 0 |
| 金山町 | 0 | 0 | 1 | | 22 | 8 | 0 | 0 |
| 最上町 | 3 | 0 | 0 | | 26 | 25 | 1 | 0 |
| 舟形町 | 0 | 0 | 0 | | 21 | 5 | 0 | 1 |
| 真室川町 | 2 | 0 | 0 | | 26 | 26 | 0 | 0 |
| 大蔵村 | 0 | 0 | 0 | | 22 | 18 | 0 | 0 |
| 鮎川村 | 0 | 0 | 0 | | 11 | 28 | 0 | 0 |
| 戸沢村 | 3 | 0 | 0 | | 3 | 37 | 0 | 0 |
| 米沢市 | 7 | 1 | 0 | | 21 | 87 | 0 | 0 |
| 南陽市 | 10 | 0 | 1 | | 21 | 42 | 0 | 0 |
| 高島町 | 6 | 0 | 0 | | 8 | 70 | 0 | 0 |
| 川西町 | 0 | 0 | 0 | | 11 | 37 | 0 | 0 |
| 長井市 | 6 | 0 | 1 | | 21 | 32 | 1 | 0 |
| 小国町 | 2 | 0 | 0 | | 16 | 43 | 0 | 0 |
| 白鷹町 | 5 | 0 | 0 | | 20 | 50 | 0 | 0 |
| 飯豊町 | 0 | 0 | 0 | | 25 | 14 | 0 | 1 |
| 鶴岡市 | 21 | 1 | 1 | | 46 | 69 | 0 | 0 |
| 藤島町 | 4 | 0 | 0 | | 15 | 37 | 0 | 0 |
| 羽黒町 | 4 | 0 | 0 | | 8 | 41 | 0 | 0 |
| 楡引町 | 2 | 0 | 0 | | 21 | 12 | 0 | 0 |
| 三川町 | 3 | 0 | 0 | | 12 | 18 | 0 | 1 |
| 朝日村 | 2 | 0 | 0 | | 15 | 13 | 0 | 0 |
| 温海町 | 5 | 0 | 0 | | 24 | 10 | 0 | 1 |
| 酒田市 | 12 | 0 | 0 | | 30 | 69 | 0 | 1 |
| 立川町 | 3 | 0 | 0 | | 9 | 20 | 0 | 0 |
| 余目町 | 8 | 0 | 0 | | 8 | 50 | 0 | 0 |
| 遊佐町 | 7 | 0 | 0 | | 10 | 61 | 0 | 0 |
| 八幡町 | 2 | 0 | 0 | | 6 | 36 | 0 | 0 |
| 松山町 | 2 | 0 | 0 | | 12 | 16 | 0 | 0 |
| 平田町 | 2 | 0 | 0 | | 7 | 32 | 0 | 0 |
| 県計 | 203 | 6 | 6 | | 728 | 1,608 | 4 | 10 |

第15表 消防水利の現況

平成17年4月1日現在

| 市町村名 | 消火栓 | | 防 火 水 槽 | | | | 井戸 | そ の 他 | | | | | 計 | | | | |
|------|--------|-----|---------|----|---------|-----|-------|--------|--------|----|-----|-----|-----|-----|-----|-----|-----|
| | 公設 | 私設 | 100㎡以上 | | 40～100㎡ | | | 20～40㎡ | | 私設 | 公設 | 海・湖 | | プール | 濠池等 | 下水道 | その他 |
| | | | 公設 | 私設 | 公設 | 私設 | | 公設 | 私設 | | | | | | | | |
| 山形市 | 2,155 | 0 | 9 | 8 | 328 | 57 | 528 | 40 | 970 | 0 | 0 | 67 | 4 | 0 | 0 | 71 | |
| 上山市 | 308 | 0 | 4 | 0 | 307 | 9 | 110 | 1 | 431 | 0 | 0 | 0 | 0 | 0 | 0 | 1 | |
| 天童市 | 1,021 | 5 | 17 | 7 | 395 | 10 | 68 | 0 | 497 | 0 | 0 | 19 | 5 | 0 | 0 | 24 | |
| 山辺町 | 293 | 1 | 2 | 0 | 41 | 0 | 111 | 0 | 154 | 0 | 0 | 0 | 0 | 0 | 0 | 0 | |
| 中山町 | 209 | 0 | 0 | 0 | 25 | 0 | 108 | 0 | 133 | 0 | 15 | 4 | 3 | 0 | 0 | 22 | |
| 寒河江市 | 502 | 0 | 0 | 2 | 400 | 7 | 17 | 6 | 432 | 0 | 0 | 15 | 0 | 0 | 0 | 15 | |
| 河北町 | 391 | 8 | 1 | 0 | 94 | 0 | 18 | 0 | 113 | 0 | 0 | 7 | 0 | 0 | 0 | 7 | |
| 西川町 | 79 | 0 | 0 | 0 | 187 | 0 | 17 | 0 | 204 | 0 | 0 | 10 | 0 | 0 | 0 | 10 | |
| 朝日町 | 89 | 0 | 0 | 0 | 223 | 0 | 0 | 0 | 223 | 0 | 0 | 0 | 0 | 0 | 0 | 0 | |
| 大江町 | 153 | 0 | 1 | 0 | 164 | 2 | 34 | 0 | 201 | 0 | 0 | 7 | 0 | 0 | 0 | 7 | |
| 村山市 | 334 | 0 | 1 | 0 | 386 | 0 | 37 | 0 | 424 | 0 | 0 | 9 | 0 | 0 | 0 | 9 | |
| 東根市 | 578 | 0 | 4 | 0 | 330 | 0 | 116 | 0 | 450 | 0 | 0 | 14 | 0 | 0 | 0 | 14 | |
| 尾花沢市 | 168 | 0 | 0 | 0 | 199 | 1 | 97 | 0 | 297 | 0 | 0 | 12 | 5 | 0 | 0 | 17 | |
| 大石田町 | 112 | 0 | 1 | 0 | 84 | 0 | 63 | 0 | 148 | 0 | 0 | 9 | 0 | 0 | 1 | 10 | |
| 新庄市 | 677 | 10 | 0 | 0 | 218 | 2 | 0 | 27 | 247 | 6 | 49 | 11 | 10 | 0 | 0 | 70 | |
| 金山町 | 139 | 0 | 0 | 0 | 18 | 0 | 27 | 0 | 45 | 0 | 30 | 4 | 8 | 0 | 0 | 42 | |
| 最上町 | 212 | 0 | 0 | 0 | 47 | 0 | 28 | 0 | 75 | 0 | 0 | 6 | 0 | 0 | 0 | 6 | |
| 舟形町 | 54 | 0 | 0 | 0 | 40 | 0 | 48 | 0 | 88 | 0 | 0 | 8 | 0 | 0 | 0 | 8 | |
| 真室川町 | 119 | 0 | 0 | 0 | 107 | 2 | 3 | 0 | 112 | 0 | 0 | 7 | 0 | 0 | 0 | 7 | |
| 大蔵村 | 161 | 0 | 3 | 0 | 58 | 0 | 43 | 0 | 104 | 0 | 28 | 5 | 21 | 0 | 0 | 54 | |
| 鮭川村 | 217 | 0 | 2 | 0 | 122 | 0 | 12 | 0 | 136 | 0 | 0 | 0 | 0 | 0 | 0 | 0 | |
| 戸沢村 | 89 | 0 | 0 | 0 | 33 | 0 | 96 | 0 | 129 | 0 | 0 | 5 | 0 | 0 | 0 | 5 | |
| 米沢市 | 579 | 0 | 1 | 6 | 287 | 112 | 1 | 95 | 502 | 2 | 25 | 22 | 15 | 0 | 0 | 62 | |
| 南陽市 | 234 | 0 | 2 | 1 | 352 | 22 | 32 | 0 | 409 | 0 | 0 | 3 | 6 | 0 | 0 | 9 | |
| 高島町 | 272 | 26 | 10 | 1 | 177 | 33 | 32 | 1 | 254 | 0 | 0 | 7 | 29 | 0 | 0 | 36 | |
| 川西市 | 150 | 0 | 0 | 2 | 145 | 14 | 33 | 3 | 197 | 0 | 0 | 9 | 0 | 0 | 0 | 9 | |
| 長井市 | 271 | 0 | 1 | 0 | 110 | 0 | 16 | 0 | 127 | 0 | 0 | 4 | 0 | 0 | 0 | 4 | |
| 小国町 | 69 | 0 | 1 | 0 | 75 | 0 | 22 | 0 | 98 | 0 | 0 | 7 | 0 | 0 | 0 | 7 | |
| 白鷹町 | 216 | 1 | 2 | 0 | 233 | 2 | 42 | 0 | 279 | 0 | 0 | 8 | 0 | 0 | 0 | 8 | |
| 飯豊町 | 0 | 0 | 1 | 0 | 86 | 0 | 37 | 0 | 124 | 0 | 0 | 0 | 0 | 0 | 19 | 19 | |
| 岡鶴市 | 2,122 | 0 | 10 | 2 | 371 | 42 | 32 | 1 | 458 | 0 | 1 | 25 | 8 | 0 | 4 | 43 | |
| 藤島町 | 183 | 5 | 3 | 0 | 102 | 5 | 94 | 2 | 206 | 0 | 4 | 4 | 2 | 0 | 23 | 33 | |
| 羽黒町 | 350 | 10 | 0 | 1 | 56 | 1 | 29 | 2 | 89 | 0 | 33 | 0 | 7 | 0 | 0 | 40 | |
| 引町 | 69 | 0 | 3 | 0 | 68 | 5 | 39 | 0 | 115 | 0 | 12 | 0 | 0 | 0 | 0 | 12 | |
| 三川町 | 227 | 10 | 0 | 0 | 91 | 5 | 24 | 3 | 123 | 0 | 0 | 4 | 0 | 0 | 0 | 4 | |
| 朝日村 | 320 | 0 | 0 | 0 | 104 | 0 | 43 | 0 | 147 | 0 | 0 | 0 | 0 | 0 | 4 | 4 | |
| 温海町 | 200 | 0 | 3 | 0 | 123 | 0 | 19 | 0 | 145 | 0 | 5 | 3 | 0 | 0 | 0 | 8 | |
| 酒田市 | 1,311 | 42 | 8 | 17 | 198 | 59 | 251 | 20 | 553 | 0 | 34 | 26 | 5 | 0 | 29 | 163 | |
| 立川町 | 31 | 0 | 1 | 0 | 54 | 1 | 37 | 1 | 94 | 0 | 0 | 5 | 0 | 0 | 0 | 5 | |
| 余目町 | 467 | 10 | 1 | 0 | 77 | 3 | 48 | 3 | 132 | 0 | 0 | 6 | 0 | 0 | 0 | 6 | |
| 遊佐町 | 166 | 1 | 1 | 0 | 185 | 6 | 25 | 12 | 229 | 0 | 0 | 6 | 0 | 0 | 0 | 6 | |
| 八幡町 | 109 | 2 | 0 | 0 | 84 | 1 | 34 | 6 | 125 | 0 | 0 | 6 | 7 | 0 | 0 | 13 | |
| 山形町 | 47 | 0 | 0 | 0 | 92 | 0 | 14 | 0 | 106 | 0 | 0 | 0 | 0 | 0 | 0 | 0 | |
| 平田町 | 87 | 0 | 0 | 0 | 123 | 2 | 18 | 1 | 144 | 0 | 0 | 4 | 4 | 0 | 0 | 8 | |
| 県計 | 15,506 | 131 | 93 | 47 | 6,999 | 403 | 2,503 | 224 | 10,269 | 8 | 236 | 368 | 139 | 0 | 81 | 898 | |

第16表 無線通信施設の現況

平成17年4月1日現在

| 区分 市町村名 | 消防救急業務用無線局 | | | | | | | | 同報無線 | | | 移動無線 | | | |
|--------------|------------|------|-----|-----|-----|-----|-----|----|------|------|--------|------|-----|-----|-----|
| | 固定局数 | 基地局数 | 電波数 | | | | 移動局 | | 親局数 | 子局屋外 | 子局戸別 | 基地局数 | 移動局 | | |
| | | | 全国波 | 県内波 | 単信波 | 復信波 | 陸上 | 携帯 | | | | | 車載 | 可般 | 携帯 |
| 山形市 | 0 | 2 | 3 | 1 | 1 | 2 | 85 | 0 | 0 | 0 | 0 | 1 | 20 | 24 | 25 |
| 上山童市 | 0 | 1 | 0 | 1 | 1 | 1 | 36 | 0 | 0 | 0 | 0 | 1 | 0 | 0 | 11 |
| 山辺市 | 0 | 4 | 3 | 1 | 1 | 1 | 17 | 12 | 0 | 0 | 0 | 0 | 11 | 4 | 12 |
| 山中町 | 0 | 0 | 0 | 0 | 0 | 0 | 0 | 0 | 0 | 0 | 0 | 1 | 5 | 6 | 48 |
| 寒河江市 | 0 | 0 | 0 | 0 | 0 | 0 | 0 | 0 | 0 | 0 | 0 | 0 | 0 | 0 | 0 |
| 河北町 | 0 | 0 | 0 | 0 | 0 | 0 | 0 | 0 | 0 | 0 | 0 | 0 | 0 | 0 | 0 |
| 西川町 | 0 | 0 | 0 | 0 | 0 | 0 | 0 | 0 | 0 | 0 | 0 | 1 | 31 | 2 | 18 |
| 朝日町 | 0 | 0 | 0 | 0 | 0 | 0 | 0 | 0 | 0 | 0 | 0 | 1 | 6 | 0 | 6 |
| 大江町 | 0 | 0 | 0 | 0 | 0 | 0 | 0 | 0 | 0 | 0 | 0 | 0 | 0 | 0 | 0 |
| 西村山広域行政事務組合 | 7 | 7 | 3 | 1 | 2 | 0 | 60 | 0 | 0 | 0 | 0 | 0 | 0 | 0 | 0 |
| 村山市 | 0 | 1 | 1 | 1 | 2 | 0 | 33 | 0 | 1 | 56 | 0 | 1 | 8 | 2 | 6 |
| 東根市 | 4 | 2 | 3 | 1 | 2 | 0 | 14 | 30 | 0 | 0 | 0 | 0 | 0 | 0 | 0 |
| 尾花沢市 | 12 | 2 | 3 | 1 | 4 | 0 | 12 | 16 | 0 | 0 | 0 | 0 | 0 | 0 | 0 |
| 大石田町 | 0 | 0 | 0 | 0 | 0 | 0 | 0 | 0 | 0 | 0 | 0 | 1 | 4 | 1 | 11 |
| 新庄市 | 0 | 0 | 0 | 0 | 0 | 0 | 0 | 0 | 0 | 0 | 0 | 1 | 3 | 16 | 9 |
| 金山町 | 0 | 0 | 0 | 0 | 0 | 0 | 0 | 0 | 1 | 37 | 8 | 1 | 10 | 0 | 6 |
| 最上町 | 0 | 0 | 0 | 0 | 0 | 0 | 0 | 0 | 1 | 58 | 809 | 1 | 5 | 7 | 3 |
| 舟形町 | 0 | 0 | 0 | 0 | 0 | 0 | 0 | 0 | 1 | 1 | 1,882 | 1 | 5 | 0 | 19 |
| 真室川町 | 0 | 0 | 0 | 0 | 0 | 0 | 0 | 0 | 0 | 0 | 0 | 1 | 10 | 3 | 5 |
| 大蔵村 | 0 | 0 | 0 | 0 | 0 | 0 | 0 | 0 | 1 | 28 | 1,144 | 1 | 5 | 10 | 5 |
| 鮭川村 | 0 | 0 | 0 | 0 | 0 | 0 | 0 | 0 | 1 | 41 | 164 | 1 | 5 | 0 | 15 |
| 戸沢村 | 0 | 0 | 0 | 0 | 0 | 0 | 0 | 0 | 1 | 13 | 1,500 | 1 | 11 | 6 | 3 |
| 最上広域市町村圏事務組合 | 8 | 8 | 3 | 1 | 2 | 1 | 55 | 0 | 0 | 0 | 0 | 0 | 0 | 0 | 0 |
| 米沢市 | 2 | 2 | 3 | 1 | 2 | 1 | 91 | 0 | 0 | 0 | 0 | 1 | 43 | 54 | 12 |
| 南陽市 | 0 | 1 | 6 | 2 | 4 | 1 | 35 | 0 | 0 | 0 | 0 | 1 | 0 | 11 | 0 |
| 高島町 | 0 | 2 | 3 | 1 | 1 | 1 | 36 | 0 | 0 | 0 | 0 | 0 | 14 | 8 | 4 |
| 川西町 | 11 | 1 | 1 | 1 | 2 | 1 | 42 | 0 | 0 | 0 | 0 | 1 | 3 | 0 | 2 |
| 長井市 | 0 | 0 | 0 | 0 | 0 | 0 | 0 | 0 | 0 | 0 | 0 | 0 | 0 | 0 | 0 |
| 小国町 | 0 | 0 | 0 | 0 | 0 | 0 | 0 | 0 | 0 | 0 | 0 | 0 | 0 | 0 | 0 |
| 白鷹町 | 0 | 0 | 0 | 0 | 0 | 0 | 0 | 0 | 0 | 0 | 0 | 1 | 12 | 0 | 13 |
| 飯豊町 | 0 | 0 | 0 | 0 | 0 | 0 | 0 | 0 | 0 | 0 | 0 | 1 | 21 | 3 | 13 |
| 西置賜行政事務組合 | 5 | 6 | 3 | 1 | 2 | 0 | 48 | 0 | 0 | 0 | 0 | 0 | 0 | 0 | 0 |
| 鶴岡市 | 0 | 0 | 0 | 0 | 0 | 0 | 0 | 0 | 1 | 37 | 58 | 1 | 9 | 25 | 15 |
| 藤島町 | 0 | 0 | 0 | 0 | 0 | 0 | 0 | 0 | 0 | 0 | 0 | 2 | 49 | 21 | 49 |
| 羽黒町 | 0 | 0 | 0 | 0 | 0 | 0 | 0 | 0 | 1 | 18 | 2,303 | 1 | 16 | 0 | 26 |
| 榎引町 | 0 | 0 | 0 | 0 | 0 | 0 | 0 | 0 | 0 | 0 | 0 | 1 | 5 | 21 | 0 |
| 三川町 | 0 | 1 | 1 | 0 | 0 | 0 | 15 | 0 | 1 | 30 | 0 | 1 | 12 | 0 | 12 |
| 朝日村 | 0 | 0 | 0 | 0 | 0 | 0 | 0 | 0 | 1 | 42 | 1,408 | 1 | 15 | 3 | 10 |
| 温海町 | 0 | 0 | 0 | 0 | 0 | 0 | 0 | 0 | 1 | 49 | 3,377 | 1 | 19 | 3 | 20 |
| 鶴岡地区消防事務組合 | 9 | 10 | 3 | 1 | 2 | 1 | 79 | 0 | 0 | 0 | 0 | 0 | 0 | 0 | 0 |
| 酒田市 | 0 | 0 | 0 | 0 | 0 | 0 | 16 | 36 | 1 | 41 | 210 | 1 | 6 | 5 | 19 |
| 立川町 | 0 | 0 | 0 | 0 | 0 | 0 | 0 | 0 | 1 | 44 | 5 | 27 | 0 | 0 | 0 |
| 余目町 | 0 | 0 | 0 | 0 | 0 | 0 | 0 | 0 | 0 | 0 | 0 | 1 | 2 | 0 | 8 |
| 遊佐町 | 0 | 0 | 0 | 0 | 0 | 0 | 0 | 0 | 1 | 34 | 118 | 1 | 11 | 6 | 16 |
| 八幡町 | 0 | 0 | 0 | 0 | 0 | 0 | 0 | 0 | 1 | 23 | 1,994 | 1 | 5 | 0 | 12 |
| 松山町 | 0 | 0 | 0 | 0 | 0 | 0 | 0 | 0 | 1 | 23 | 1,535 | 1 | 8 | 0 | 18 |
| 平田町 | 0 | 0 | 0 | 0 | 0 | 0 | 0 | 0 | 1 | 25 | 1,969 | 1 | 5 | 0 | 6 |
| 酒田地区消防事務組合 | 11 | 12 | 3 | 1 | 3 | 1 | 123 | 0 | 0 | 0 | 0 | 0 | 0 | 0 | 0 |
| 県計 | 69 | 62 | 42 | 16 | 31 | 11 | 797 | 94 | 18 | 600 | 18,484 | 62 | 399 | 241 | 496 |

注1：鶴岡市の同報無線は津波対策用（水防無線）
 注2：榎引町は、平成2年度に地域防災無線を整備

第17表 火災通報施設等の現況

平成17年4月1日現在

| 区分 市町村名 | テレビ 監視装置 | 電話(回線) | | | 救急 指令専用 | 消防装置 と併用 |
|------------------|-------------|--------|------|------|------------|-------------|
| | | 119番 | 消防電話 | 加入電話 | | |
| 山形市 | 0 | 31 | 32 | 96 | 0 | 0 |
| 上山市 | 0 | 9 | 4 | 15 | 0 | 1 |
| 天童市 | 1 | 4 | 0 | 12 | 0 | 1 |
| 山辺町 | 0 | 4 | 1 | 1 | 0 | 0 |
| 中山町 | 0 | 3 | 1 | 1 | 0 | 0 |
| 寒河江市 | 0 | 0 | 0 | 0 | 0 | 0 |
| 河北町 | 0 | 0 | 0 | 0 | 0 | 0 |
| 西川町 | 0 | 0 | 0 | 0 | 0 | 0 |
| 朝日町 | 0 | 0 | 0 | 0 | 0 | 0 |
| 大江町 | 0 | 0 | 0 | 0 | 0 | 0 |
| 西村山広域 行政事務組合 | 0 | 7 | 35 | 33 | 0 | 0 |
| 村山市 | 0 | 10 | 0 | 6 | 0 | 0 |
| 東根市 | 0 | 9 | 3 | 21 | 0 | 0 |
| 尾花沢市 | 0 | 4 | 1 | 16 | 0 | 1 |
| 大石田町 | 0 | 0 | 0 | 0 | 0 | 0 |
| 新庄市 | 0 | 0 | 0 | 0 | 0 | 0 |
| 金山町 | 0 | 0 | 0 | 0 | 0 | 0 |
| 最上町 | 0 | 0 | 0 | 0 | 0 | 0 |
| 舟形町 | 0 | 0 | 0 | 0 | 0 | 0 |
| 真室川町 | 0 | 0 | 0 | 0 | 0 | 0 |
| 大蔵村 | 0 | 0 | 0 | 0 | 0 | 0 |
| 鮭川村 | 0 | 0 | 0 | 0 | 0 | 0 |
| 戸沢村 | 0 | 0 | 0 | 0 | 0 | 0 |
| 最上広域市町村 圏事務組合 | 0 | 29 | 0 | 15 | 0 | 1 |
| 米沢市 | 0 | 18 | 29 | 23 | 0 | 1 |
| 南陽市 | 0 | 8 | 0 | 19 | 0 | 1 |
| 高島町 | 0 | 6 | 2 | 12 | 0 | 0 |
| 川西町 | 0 | 6 | 1 | 14 | 0 | 1 |
| 長井市 | 0 | 0 | 0 | 0 | 0 | 0 |
| 小白町 | 0 | 0 | 0 | 0 | 0 | 0 |
| 飯鷹町 | 0 | 0 | 0 | 0 | 0 | 0 |
| 西置賜行政組 合 | 0 | 16 | 0 | 27 | 0 | 0 |
| 鶴岡市 | 0 | 0 | 0 | 0 | 0 | 0 |
| 藤島町 | 0 | 0 | 0 | 0 | 0 | 0 |
| 羽黒町 | 0 | 0 | 0 | 0 | 0 | 0 |
| 榎引町 | 0 | 0 | 0 | 0 | 0 | 0 |
| 三川町 | 0 | 0 | 0 | 0 | 0 | 0 |
| 朝日村 | 0 | 0 | 0 | 0 | 0 | 0 |
| 温海町 | 0 | 0 | 0 | 0 | 0 | 0 |
| 鶴岡地区 消防事務組合 | 0 | 24 | 19 | 65 | 0 | 1 |
| 酒田市 | 0 | 0 | 0 | 0 | 0 | 0 |
| 立川町 | 0 | 0 | 0 | 0 | 0 | 0 |
| 余目町 | 0 | 0 | 0 | 0 | 0 | 0 |
| 遊佐町 | 0 | 0 | 0 | 0 | 0 | 0 |
| 八幡町 | 0 | 0 | 0 | 0 | 0 | 0 |
| 松山町 | 0 | 0 | 0 | 0 | 0 | 0 |
| 平田町 | 0 | 0 | 0 | 0 | 0 | 0 |
| 酒田地区 消防組合 | 0 | 131 | 40 | 56 | 0 | 1 |
| 県計 | 1 | 319 | 168 | 432 | 0 | 9 |

第18表 消防本部署の出動状況 (出動回数)

| | | 平成16年1月1日～平成16年12月31日 | | | | | | | | | | | | | |
|-------|----|-----------------------|-----|--------|---------|---------|-------|-------|-------|----------|-----------------|----|-------|-------|-----|
| 消防本部 | 区分 | 合計 | 火 | 災害救助活動 | 風水害等の災害 | 演習訓練・指導 | 警防調査 | 火原因調査 | 特別警戒捜 | 素予防査察その他 | うち火災の調査・確認いたずら等 | | | | |
| 山形市 | | 11,525 | 65 | 7,568 | 151 | 22 | 42 | 355 | 528 | 77 | 542 | 2 | 1,971 | 202 | 79 |
| 上山市 | | 1,892 | 15 | 1,355 | 18 | 6 | 12 | 187 | 24 | 15 | 92 | 0 | 105 | 63 | 25 |
| 天童市 | | 2,943 | 21 | 1,791 | 39 | 7 | 351 | 255 | 10 | 25 | 0 | 0 | 333 | 111 | 4 |
| 西村山広域 | | 7,124 | 45 | 2,569 | 56 | 36 | 1,460 | 913 | 599 | 79 | 29 | 2 | 953 | 383 | 41 |
| 村山市 | | 931 | 16 | 688 | 19 | 3 | 18 | 60 | 52 | 16 | 3 | 0 | 56 | 0 | 0 |
| 東根市 | | 1,529 | 13 | 1,139 | 40 | 1 | 85 | 59 | 92 | 13 | 4 | 1 | 80 | 2 | 2 |
| 尾花沢市 | | 1,512 | 16 | 1,029 | 12 | 1 | 222 | 83 | 63 | 16 | 26 | 14 | 16 | 14 | 0 |
| 最上広域 | | 5,569 | 51 | 2,394 | 84 | 16 | 166 | 196 | 143 | 51 | 340 | 3 | 51 | 2,074 | 46 |
| 米沢市 | | 3,746 | 42 | 2,967 | 68 | 40 | 27 | 91 | 213 | 29 | 30 | 1 | 118 | 120 | 2 |
| 南陽市 | | 2,102 | 23 | 1,218 | 16 | 7 | 247 | 289 | 41 | 14 | 5 | 2 | 165 | 75 | 11 |
| 高島町 | | 1,157 | 14 | 890 | 17 | 23 | 4 | 86 | 29 | 18 | 3 | 1 | 52 | 20 | 0 |
| 川西町 | | 1,595 | 16 | 693 | 13 | 7 | 143 | 147 | 276 | 16 | 11 | 0 | 227 | 46 | 8 |
| 西置賜 | | 3,015 | 41 | 2,072 | 47 | 16 | 47 | 53 | 128 | 41 | 94 | 0 | 357 | 119 | 9 |
| 鶴岡地区 | | 9,731 | 65 | 5,036 | 57 | 49 | 517 | 2,142 | 759 | 20 | 17 | 0 | 887 | 182 | 73 |
| 酒田地区 | | 11,341 | 126 | 5,403 | 69 | 14 | 28 | 3,006 | 1,176 | 16 | 177 | 0 | 763 | 563 | 4 |
| 県計 | | 65,712 | 569 | 36,812 | 706 | 248 | 3,369 | 7,922 | 4,133 | 446 | 1,373 | 26 | 6,134 | 3,974 | 304 |

第19表 消防本部署の出動状況 (出動延人員)

| | | 平成16年1月1日～平成16年12月31日 | | | | | | | | | | | | | |
|-------|----|-----------------------|-------|---------|---------|---------|--------|--------|--------|----------|-----------------|-----|--------|--------|--------|
| 消防本部 | 区分 | 合計 | 火 | 災害救助活動 | 風水害等の災害 | 演習訓練・指導 | 警防調査 | 火原因調査 | 特別警戒捜 | 素予防査察その他 | うち火災の調査・確認いたずら等 | | | | |
| 山形市 | | 38,897 | 2,196 | 22,704 | 1,705 | 177 | 770 | 860 | 1,832 | 627 | 1,967 | 0 | 4,773 | 1,286 | 1,286 |
| 上山市 | | 5,746 | 195 | 4,061 | 78 | 21 | 156 | 287 | 120 | 55 | 276 | 2 | 275 | 220 | 220 |
| 天童市 | | 9,975 | 246 | 5,373 | 245 | 26 | 2,054 | 790 | 51 | 78 | 0 | 0 | 669 | 443 | 443 |
| 西村山広域 | | 23,553 | 553 | 7,807 | 299 | 164 | 5,630 | 3,861 | 2,161 | 358 | 99 | 0 | 1,375 | 1,246 | 1,246 |
| 村山市 | | 3,286 | 221 | 2,064 | 190 | 15 | 160 | 194 | 156 | 53 | 113 | 52 | 68 | 0 | 0 |
| 東根市 | | 4,814 | 224 | 3,417 | 117 | 5 | 365 | 173 | 281 | 46 | 12 | 0 | 160 | 14 | 14 |
| 尾花沢市 | | 5,660 | 402 | 3,085 | 91 | 4 | 1,425 | 103 | 157 | 48 | 104 | 3 | 175 | 63 | 63 |
| 最上広域 | | 15,677 | 808 | 7,105 | 342 | 47 | 570 | 573 | 445 | 204 | 925 | 28 | 140 | 4,490 | 4,490 |
| 米沢市 | | 13,191 | 655 | 8,868 | 672 | 169 | 474 | 324 | 674 | 163 | 337 | 10 | 354 | 491 | 491 |
| 南陽市 | | 7,053 | 229 | 3,707 | 76 | 102 | 1,429 | 688 | 122 | 72 | 17 | 13 | 332 | 266 | 266 |
| 高島町 | | 3,528 | 125 | 2,670 | 72 | 106 | 140 | 98 | 73 | 63 | 10 | 12 | 105 | 54 | 54 |
| 川西町 | | 4,889 | 340 | 2,079 | 51 | 27 | 868 | 374 | 455 | 64 | 33 | 6 | 454 | 138 | 138 |
| 西置賜 | | 9,701 | 461 | 6,037 | 247 | 69 | 309 | 141 | 463 | 245 | 332 | 0 | 928 | 469 | 469 |
| 鶴岡地区 | | 32,815 | 860 | 15,108 | 345 | 183 | 1,957 | 7,642 | 2,742 | 70 | 68 | 0 | 3,065 | 775 | 775 |
| 酒田地区 | | 37,945 | 656 | 16,341 | 275 | 151 | 191 | 11,238 | 4,217 | 65 | 708 | 0 | 1,933 | 2,170 | 2,170 |
| 県計 | | 216,730 | 8,171 | 110,426 | 4,805 | 1,266 | 16,498 | 27,346 | 13,949 | 2,211 | 5,001 | 126 | 14,806 | 12,125 | 12,125 |

第21表 消防団の出動状況（出動延人員）

| | | 平成16年1月1日～平成16年12月31日 | | | | | | | | | | | | | |
|------------|---------|-----------------------|------|------|-------------|--------|--------|-------|------------|--------|-------|-------|-------|-------------------------|------|
| 区分 市町村名 | 合計 | 火災 | 救急業務 | 救助活動 | 風水雪等 の災害 | 演習訓練 | 広報・指導 | 警防調査 | 火災原因 調査 | 特別警戒 | 捜索 | 予防査察 | その他 | うち火災の 誤報・誤認 いたずら等 | |
| | | | | | | | | | | | | | | | |
| 山形市 | 21,471 | 1,148 | 0 | 0 | 187 | 15,806 | 0 | 0 | 0 | 2,854 | 0 | 1,476 | 0 | 0 | 山形市 |
| 上山市 | 4,938 | 1,244 | 0 | 0 | 339 | 2,618 | 75 | 0 | 0 | 174 | 8 | 0 | 480 | 0 | 上山市 |
| 天童市 | 3,356 | 287 | 0 | 0 | 51 | 1,371 | 1,418 | 0 | 0 | 0 | 0 | 0 | 229 | 0 | 天童市 |
| 山辺町 | 15,150 | 96 | 0 | 0 | 159 | 6,877 | 426 | 18 | 0 | 7,486 | 0 | 0 | 88 | 0 | 山辺町 |
| 中山町 | 4,787 | 250 | 0 | 0 | 0 | 2,975 | 1,455 | 0 | 0 | 75 | 0 | 32 | 0 | 0 | 中山町 |
| 寒河江市 | 7,150 | 875 | 0 | 0 | 141 | 1,600 | 4,340 | 0 | 0 | 164 | 0 | 0 | 30 | 30 | 寒河江市 |
| 河北町 | 3,393 | 308 | 0 | 0 | 0 | 2,074 | 198 | 0 | 0 | 0 | 0 | 746 | 67 | 0 | 河北町 |
| 西川町 | 1,949 | 317 | 0 | 0 | 0 | 422 | 1,210 | 0 | 0 | 0 | 0 | 0 | 0 | 0 | 西川町 |
| 朝日町 | 9,989 | 524 | 0 | 0 | 137 | 1,930 | 7,398 | 0 | 0 | 0 | 0 | 0 | 0 | 0 | 朝日町 |
| 大江町 | 849 | 74 | 0 | 0 | 70 | 476 | 0 | 0 | 0 | 229 | 0 | 0 | 0 | 0 | 大江町 |
| 村山市 | 3,632 | 556 | 0 | 0 | 0 | 2,363 | 520 | 0 | 0 | 119 | 74 | 0 | 0 | 0 | 村山市 |
| 東根市 | 5,185 | 999 | 0 | 0 | 0 | 2,362 | 1,248 | 0 | 0 | 520 | 0 | 0 | 56 | 56 | 東根市 |
| 尾花沢市 | 5,991 | 1,601 | 0 | 0 | 53 | 3,463 | 15 | 0 | 0 | 859 | 0 | 0 | 0 | 0 | 尾花沢市 |
| 大石田町 | 2,060 | 733 | 0 | 0 | 123 | 1,014 | 76 | 0 | 0 | 114 | 0 | 0 | 0 | 0 | 大石田町 |
| 新庄市 | 5,880 | 975 | 0 | 0 | 150 | 3,473 | 1,064 | 0 | 0 | 96 | 122 | 0 | 0 | 0 | 新庄市 |
| 金山町 | 3,465 | 350 | 0 | 0 | 0 | 1,792 | 1,323 | 0 | 0 | 0 | 0 | 0 | 0 | 0 | 金山町 |
| 最上町 | 2,861 | 556 | 0 | 36 | 48 | 2,000 | 221 | 0 | 0 | 0 | 0 | 0 | 0 | 0 | 最上町 |
| 舟形町 | 1,231 | 0 | 0 | 0 | 0 | 1,200 | 16 | 0 | 0 | 0 | 0 | 15 | 0 | 0 | 舟形町 |
| 真室川町 | 5,685 | 720 | 0 | 0 | 132 | 2,717 | 160 | 0 | 0 | 1,880 | 76 | 0 | 0 | 0 | 真室川町 |
| 大蔵村 | 2,097 | 150 | 0 | 0 | 200 | 1,556 | 72 | 12 | 0 | 100 | 0 | 7 | 0 | 0 | 大蔵村 |
| 鮭川村 | 4,375 | 349 | 0 | 0 | 362 | 2,992 | 672 | 0 | 0 | 0 | 0 | 0 | 0 | 0 | 鮭川村 |
| 戸沢村 | 2,589 | 510 | 0 | 0 | 350 | 1,595 | 0 | 0 | 0 | 0 | 127 | 0 | 7 | 0 | 戸沢村 |
| 米沢市 | 5,273 | 1,217 | 0 | 0 | 0 | 3,923 | 0 | 0 | 0 | 58 | 40 | 0 | 35 | 0 | 米沢市 |
| 南陽市 | 5,256 | 811 | 0 | 1 | 512 | 3,055 | 808 | 0 | 0 | 35 | 3 | 0 | 31 | 31 | 南陽市 |
| 高島町 | 5,228 | 833 | 0 | 0 | 381 | 2,196 | 360 | 480 | 0 | 0 | 95 | 0 | 853 | 0 | 高島町 |
| 川西町 | 6,210 | 890 | 0 | 0 | 74 | 2,486 | 889 | 209 | 0 | 185 | 36 | 0 | 1,441 | 0 | 川西町 |
| 長井町 | 3,887 | 1,850 | 0 | 0 | 401 | 1,277 | 127 | 0 | 0 | 47 | 185 | 0 | 0 | 0 | 長井町 |
| 小国町 | 2,045 | 110 | 0 | 0 | 0 | 1,901 | 0 | 0 | 0 | 8 | 0 | 0 | 26 | 0 | 小国町 |
| 白鷹町 | 3,496 | 1,649 | 0 | 0 | 282 | 1,385 | 0 | 0 | 0 | 180 | 0 | 0 | 0 | 0 | 白鷹町 |
| 飯豊町 | 2,090 | 479 | 0 | 0 | 139 | 637 | 5 | 0 | 0 | 740 | 9 | 0 | 81 | 81 | 飯豊町 |
| 鶴岡市 | 6,454 | 1,342 | 0 | 0 | 25 | 4,110 | 815 | 0 | 0 | 124 | 0 | 0 | 38 | 24 | 鶴岡市 |
| 藤島町 | 2,290 | 173 | 0 | 0 | 0 | 679 | 80 | 0 | 0 | 22 | 110 | 0 | 1,226 | 0 | 藤島町 |
| 羽黒町 | 2,234 | 257 | 0 | 0 | 0 | 1,250 | 464 | 224 | 0 | 39 | 0 | 0 | 0 | 0 | 羽黒町 |
| 榎引町 | 3,077 | 247 | 0 | 0 | 107 | 1,348 | 187 | 0 | 0 | 0 | 0 | 0 | 1,188 | 0 | 榎引町 |
| 三川町 | 2,528 | 153 | 0 | 0 | 180 | 1,793 | 74 | 120 | 0 | 27 | 80 | 0 | 101 | 20 | 三川町 |
| 朝日村 | 1,263 | 0 | 0 | 0 | 24 | 918 | 268 | 0 | 0 | 0 | 11 | 0 | 42 | 42 | 朝日村 |
| 温海町 | 2,327 | 398 | 0 | 18 | 281 | 1,536 | 26 | 0 | 0 | 0 | 35 | 0 | 33 | 0 | 温海町 |
| 酒田市 | 5,491 | 1,267 | 0 | 0 | 915 | 1,639 | 1,670 | 0 | 0 | 0 | 0 | 0 | 0 | 0 | 酒田市 |
| 立川町 | 1,518 | 183 | 0 | 0 | 150 | 995 | 72 | 0 | 0 | 0 | 113 | 0 | 5 | 0 | 立川町 |
| 余目町 | 3,135 | 109 | 0 | 0 | 0 | 2,310 | 224 | 0 | 0 | 0 | 0 | 0 | 129 | 0 | 余目町 |
| 遊佐町 | 1,978 | 1,171 | 0 | 0 | 209 | 239 | 0 | 0 | 0 | 61 | 298 | 0 | 0 | 0 | 遊佐町 |
| 八幡町 | 899 | 32 | 0 | 4 | 131 | 614 | 48 | 0 | 0 | 70 | 0 | 0 | 0 | 0 | 八幡町 |
| 松山町 | 2,665 | 196 | 0 | 0 | 87 | 1,787 | 490 | 30 | 0 | 30 | 0 | 0 | 45 | 45 | 松山町 |
| 平田町 | 1,417 | 40 | 0 | 0 | 358 | 947 | 72 | 0 | 0 | 0 | 0 | 0 | 0 | 0 | 平田町 |
| 計 | 188,844 | 26,029 | 0 | 59 | 7,121 | 99,701 | 28,586 | 1,093 | 0 | 16,326 | 1,422 | 2,276 | 6,231 | 329 | 県計 |

第23表 幼年消防クラブの現況

平成17年4月1日現在

| 区分 | クラブ数 | | | クラブ員数 | | | 指導者数 | | | 市町村数 | | | |
|------|------------------|----------|-----------|----------|-----|------------------|----------|-----------|----------|------|-------|------------------|----------|
| | 幼稚園 保育園 単位 | 学校 単位 | 市町村 単位 | 地区 単位 | その他 | 幼稚園 保育園 単位 | 学校 単位 | 市町村 単位 | 地区 単位 | | その他 | 幼稚園 保育園 単位 | 学校 単位 |
| 市町村数 | | | | | | | | | | | | | |
| 山形市 | 31 | 0 | 0 | 0 | 0 | 3,316 | 0 | 0 | 0 | 0 | 51 | 0 | 0 |
| 上山市 | 2 | 0 | 0 | 0 | 0 | 234 | 0 | 0 | 0 | 0 | 18 | 0 | 0 |
| 天童市 | 5 | 0 | 0 | 0 | 0 | 835 | 0 | 0 | 0 | 0 | 88 | 0 | 0 |
| 山辺町 | 1 | 0 | 0 | 0 | 0 | 160 | 0 | 0 | 0 | 3 | 0 | 0 | 0 |
| 中山町 | 0 | 0 | 0 | 0 | 0 | 0 | 0 | 0 | 0 | 0 | 0 | 0 | 0 |
| 寒河江市 | 9 | 0 | 0 | 0 | 0 | 1,067 | 0 | 0 | 0 | 86 | 0 | 0 | 0 |
| 河北町 | 7 | 0 | 0 | 0 | 0 | 597 | 0 | 0 | 0 | 54 | 0 | 0 | 0 |
| 西川町 | 1 | 0 | 0 | 0 | 0 | 139 | 0 | 0 | 0 | 10 | 0 | 0 | 0 |
| 朝日町 | 3 | 0 | 0 | 0 | 0 | 176 | 0 | 0 | 0 | 20 | 0 | 0 | 0 |
| 大江町 | 3 | 0 | 0 | 0 | 0 | 205 | 0 | 0 | 0 | 14 | 0 | 0 | 0 |
| 村山市 | 12 | 0 | 0 | 0 | 0 | 877 | 0 | 0 | 0 | 70 | 0 | 0 | 0 |
| 東根市 | 12 | 0 | 0 | 0 | 0 | 945 | 0 | 0 | 0 | 85 | 0 | 0 | 0 |
| 尾花沢市 | 10 | 0 | 0 | 0 | 0 | 590 | 0 | 0 | 0 | 70 | 0 | 0 | 0 |
| 大石田町 | 2 | 0 | 0 | 0 | 0 | 113 | 0 | 0 | 0 | 6 | 0 | 0 | 0 |
| 新庄市 | 3 | 0 | 0 | 0 | 0 | 333 | 0 | 0 | 0 | 47 | 0 | 0 | 0 |
| 金山町 | 2 | 0 | 0 | 0 | 0 | 161 | 0 | 0 | 0 | 0 | 0 | 0 | 0 |
| 最上町 | 6 | 0 | 0 | 0 | 0 | 254 | 0 | 0 | 0 | 6 | 0 | 0 | 0 |
| 舟形町 | 4 | 0 | 0 | 0 | 0 | 47 | 0 | 0 | 0 | 25 | 0 | 0 | 0 |
| 真室川町 | 1 | 0 | 0 | 0 | 0 | 106 | 0 | 0 | 0 | 8 | 0 | 0 | 0 |
| 大蔵村 | 1 | 0 | 0 | 0 | 0 | 87 | 0 | 0 | 0 | 5 | 0 | 0 | 0 |
| 鮭川村 | 0 | 0 | 0 | 0 | 0 | 0 | 0 | 0 | 0 | 0 | 0 | 0 | 0 |
| 戸沢村 | 0 | 0 | 0 | 0 | 0 | 0 | 0 | 0 | 0 | 0 | 0 | 0 | 0 |
| 米沢市 | 10 | 0 | 0 | 0 | 0 | 470 | 0 | 0 | 0 | 30 | 0 | 0 | 0 |
| 南陽市 | 10 | 0 | 0 | 0 | 0 | 1,069 | 0 | 0 | 0 | 75 | 0 | 0 | 0 |
| 高島町 | 11 | 0 | 0 | 0 | 0 | 912 | 0 | 0 | 0 | 140 | 0 | 0 | 0 |
| 川西町 | 7 | 0 | 0 | 0 | 0 | 137 | 0 | 0 | 0 | 7 | 0 | 0 | 0 |
| 長井市 | 15 | 6 | 0 | 0 | 0 | 2,249 | 1,215 | 0 | 0 | 21 | 15 | 6 | 0 |
| 小国町 | 1 | 0 | 0 | 0 | 0 | 65 | 0 | 0 | 0 | 8 | 0 | 0 | 0 |
| 白鷹町 | 11 | 6 | 0 | 0 | 0 | 1,128 | 614 | 0 | 0 | 11 | 5 | 6 | 0 |
| 飯豊町 | 10 | 5 | 0 | 0 | 0 | 533 | 312 | 0 | 0 | 10 | 5 | 5 | 0 |
| 鶴岡市 | 38 | 0 | 0 | 0 | 0 | 3,308 | 0 | 0 | 0 | 38 | 0 | 0 | 0 |
| 藤島町 | 2 | 0 | 0 | 0 | 0 | 234 | 0 | 0 | 0 | 12 | 0 | 0 | 0 |
| 羽黒町 | 8 | 0 | 0 | 0 | 0 | 223 | 0 | 0 | 0 | 8 | 0 | 0 | 0 |
| 榑引町 | 3 | 0 | 0 | 0 | 0 | 161 | 0 | 0 | 0 | 3 | 0 | 0 | 0 |
| 三川町 | 1 | 0 | 0 | 0 | 0 | 237 | 0 | 0 | 0 | 1 | 0 | 0 | 0 |
| 朝日村 | 6 | 0 | 0 | 6 | 0 | 175 | 0 | 0 | 175 | 6 | 0 | 0 | 0 |
| 温海町 | 9 | 0 | 0 | 0 | 0 | 286 | 0 | 0 | 0 | 9 | 0 | 0 | 0 |
| 酒田市 | 33 | 0 | 0 | 1 | 0 | 3,044 | 0 | 0 | 0 | 33 | 0 | 0 | 0 |
| 立川町 | 4 | 0 | 0 | 0 | 0 | 188 | 0 | 0 | 0 | 4 | 0 | 0 | 0 |
| 余目町 | 5 | 0 | 0 | 0 | 0 | 380 | 0 | 0 | 0 | 5 | 0 | 0 | 0 |
| 遊佐町 | 6 | 0 | 0 | 0 | 0 | 400 | 0 | 0 | 0 | 43 | 0 | 0 | 0 |
| 八幡町 | 2 | 0 | 0 | 0 | 0 | 221 | 0 | 0 | 0 | 14 | 0 | 0 | 0 |
| 山田町 | 3 | 0 | 0 | 0 | 0 | 152 | 0 | 0 | 0 | 3 | 0 | 0 | 0 |
| 平田町 | 3 | 0 | 0 | 0 | 0 | 221 | 0 | 0 | 0 | 0 | 0 | 0 | 0 |
| 計 | 319 | 17 | 0 | 7 | 0 | 26,035 | 2,141 | 0 | 183 | 0 | 1,147 | 1,123 | 17 |
| 県 | | | | | | 23,711 | 2,141 | 0 | 183 | 0 | 1,147 | 1,123 | 17 |

第24表 婦人防火クラブの現況

平成17年4月1日現在

| 区分 市町村名 | 合計 | | 消火活動を行なう | | 炊き出し、連絡、救護等を行なう (消火活動はしない) | | 予防啓蒙活動のみ行なう | |
|------------|-----|--------|----------|-------|-------------------------------|--------|-------------|--------|
| | 組織数 | 人員数 | 組織数 | 人員数 | 組織数 | 人員数 | 組織数 | 人員数 |
| 山形市 | 8 | 11,249 | 0 | 0 | 8 | 11,249 | 0 | 0 |
| 上山市 | 1 | 101 | 0 | 0 | 0 | 0 | 1 | 101 |
| 天童市 | 12 | 4,350 | 0 | 0 | 12 | 4,350 | 0 | 0 |
| 山辺町 | 0 | 0 | 0 | 0 | 0 | 0 | 0 | 0 |
| 中山町 | 0 | 0 | 0 | 0 | 0 | 0 | 0 | 0 |
| 寒河江市 | 1 | 1,002 | 0 | 0 | 0 | 0 | 1 | 1,002 |
| 河北町 | 0 | 0 | 0 | 0 | 0 | 0 | 0 | 0 |
| 西川町 | 0 | 0 | 0 | 0 | 0 | 0 | 0 | 0 |
| 朝日町 | 1 | 74 | 0 | 0 | 1 | 74 | 0 | 0 |
| 大江町 | 0 | 0 | 0 | 0 | 0 | 0 | 0 | 0 |
| 村山市 | 7 | 4,742 | 0 | 0 | 0 | 0 | 7 | 4,742 |
| 東根市 | 8 | 2,023 | 0 | 0 | 8 | 2,023 | 0 | 0 |
| 尾花沢市 | 87 | 5,616 | 0 | 0 | 87 | 5,616 | 0 | 0 |
| 大石田町 | 7 | 175 | 0 | 0 | 7 | 175 | 0 | 0 |
| 新庄市 | 21 | 262 | 0 | 0 | 21 | 262 | 0 | 0 |
| 金山町 | 14 | 210 | 14 | 210 | 0 | 0 | 0 | 0 |
| 最上町 | 0 | 0 | 0 | 0 | 0 | 0 | 0 | 0 |
| 舟形町 | 0 | 0 | 0 | 0 | 0 | 0 | 0 | 0 |
| 真室川町 | 9 | 120 | 9 | 120 | 0 | 0 | 0 | 0 |
| 大蔵村 | 15 | 185 | 15 | 185 | 0 | 0 | 0 | 0 |
| 鮭川村 | 0 | 0 | 0 | 0 | 0 | 0 | 0 | 0 |
| 戸沢村 | 1 | 13 | 1 | 13 | 0 | 0 | 0 | 0 |
| 米沢市 | 1 | 428 | 0 | 0 | 0 | 0 | 1 | 428 |
| 南陽市 | 6 | 550 | 0 | 0 | 0 | 0 | 6 | 550 |
| 高島町 | 1 | 22 | 0 | 0 | 1 | 22 | 0 | 0 |
| 川西市 | 6 | 244 | 0 | 0 | 0 | 0 | 6 | 244 |
| 長井市 | 2 | 26 | 1 | 16 | 0 | 0 | 1 | 10 |
| 小国町 | 0 | 0 | 0 | 0 | 0 | 0 | 0 | 0 |
| 白鷹町 | 1 | 33 | 0 | 0 | 1 | 33 | 0 | 0 |
| 飯豊町 | 0 | 0 | 0 | 0 | 0 | 0 | 0 | 0 |
| 鶴岡市 | 14 | 4,443 | 4 | 1,402 | 10 | 3,041 | 0 | 0 |
| 藤島町 | 1 | 2,773 | 0 | 0 | 1 | 2,773 | 0 | 0 |
| 羽黒町 | 1 | 146 | 0 | 0 | 0 | 0 | 1 | 146 |
| 櫛引町 | 1 | 712 | 0 | 0 | 1 | 712 | 0 | 0 |
| 三川町 | 1 | 187 | 0 | 0 | 1 | 187 | 0 | 0 |
| 朝日村 | 0 | 0 | 0 | 0 | 0 | 0 | 0 | 0 |
| 温海町 | 1 | 1,127 | 1 | 1,127 | 0 | 0 | 0 | 0 |
| 酒田市 | 16 | 4,051 | 1 | 82 | 0 | 0 | 15 | 3,969 |
| 立川町 | 0 | 0 | 0 | 0 | 0 | 0 | 0 | 0 |
| 余目町 | 17 | 291 | 0 | 0 | 17 | 291 | 0 | 0 |
| 遊佐町 | 6 | 2,630 | 0 | 0 | 6 | 2,630 | 0 | 0 |
| 八幡町 | 4 | 1,943 | 0 | 0 | 4 | 1,943 | 0 | 0 |
| 松山町 | 23 | 927 | 0 | 0 | 3 | 118 | 20 | 809 |
| 平田町 | 16 | 330 | 0 | 0 | 0 | 0 | 16 | 330 |
| 県計 | 310 | 50,985 | 46 | 3,155 | 189 | 35,499 | 75 | 12,331 |

第25表 平成15年度市町村消防費性質別歳出決算額(2)

| 区分 市町村 | 維持 補修費 ③ | | 補助費等 ④ | | 普通建設 事業費 ⑤ | | | その他 ⑥ | |
|-----------|-------------|-----------|-----------|-----------|---------------|-----------|-----------|-----------|-----------|
| | 消防本部 費 | 消防本部 費 | 消防本部 費 | 消防本部 費 | 消防本部 費 | 消防本部 費 | 消防本部 費 | 消防本部 費 | 消防本部 費 |
| 山形市 | 27,414 | 108,741 | 68,001 | 39,523 | 215,662 | 134,364 | 79,598 | 1,700 | 0 |
| 上山市 | 2,093 | 27,307 | 8,443 | 18,864 | 5,494 | 0 | 5,494 | 0 | 120 |
| 天童市 | 3,407 | 60,202 | 27,773 | 32,429 | 16,710 | 13,755 | 2,955 | 0 | 0 |
| 山辺町 | 639 | 27,395 | 0 | 27,395 | 27,614 | 0 | 0 | 0 | 0 |
| 中山町 | 380 | 29,605 | 0 | 18,332 | 9,835 | 0 | 0 | 9,835 | 15 |
| 寒河江市 | 1,516 | 509,091 | 472,754 | 21,549 | 16,262 | 0 | 0 | 16,262 | 0 |
| 河北町 | 0 | 289,065 | 284,514 | 4,551 | 12,202 | 0 | 0 | 12,202 | 0 |
| 西川町 | 0 | 159,604 | 149,727 | 9,877 | 6,433 | 0 | 0 | 6,433 | 0 |
| 朝日町 | 0 | 174,908 | 163,630 | 11,278 | 26,921 | 0 | 0 | 26,921 | 0 |
| 大江町 | 0 | 186,551 | 172,996 | 12,881 | 12,492 | 0 | 0 | 12,492 | 0 |
| 西村山広域 | 925 | 4,652 | 4,652 | 0 | 78,078 | 78,078 | 0 | 0 | 0 |
| 村山市 | 2,586 | 24,279 | 1,567 | 17,337 | 66,890 | 0 | 0 | 66,890 | 0 |
| 東根市 | 5,153 | 37,595 | 3,485 | 29,834 | 77,429 | 0 | 0 | 77,429 | 0 |
| 尾花沢市 | 2,639 | 22,485 | 4,210 | 18,038 | 638,406 | 179,234 | 459,172 | 459,172 | 0 |
| 大石田町 | 0 | 151,351 | 139,757 | 10,781 | 47,001 | 45,081 | 0 | 1,920 | 0 |
| 新庄市 | 7,114 | 562,305 | 526,315 | 35,990 | 19,517 | 0 | 19,517 | 0 | 0 |
| 金山町 | 105 | 126,696 | 114,202 | 11,357 | 10,013 | 0 | 10,013 | 0 | 30 |
| 最上町 | 118 | 194,877 | 176,733 | 18,144 | 8,317 | 0 | 8,317 | 0 | 0 |
| 舟形町 | 0 | 123,110 | 107,496 | 0 | 4,510 | 0 | 4,510 | 0 | 0 |
| 真室川町 | 856 | 183,924 | 167,735 | 16,189 | 23,121 | 0 | 23,121 | 0 | 0 |
| 大蔵村 | 40 | 103,091 | 90,331 | 12,760 | 1,738 | 0 | 1,738 | 0 | 0 |
| 鮭川村 | 30 | 105,089 | 95,676 | 9,413 | 10,676 | 0 | 10,676 | 0 | 0 |
| 戸沢村 | 287 | 124,898 | 114,179 | 8,460 | 11,139 | 0 | 11,139 | 0 | 0 |
| 最上広域 | 2,594 | 7,403 | 7,403 | 0 | 46,116 | 46,116 | 0 | 0 | 0 |
| 米沢市 | 4,328 | 39,662 | 17,360 | 21,987 | 56,646 | 13,893 | 0 | 42,753 | 0 |
| 南陽市 | 852 | 32,335 | 6,816 | 22,960 | 49,511 | 8,557 | 40,892 | 62 | 0 |
| 高島町 | 2,444 | 24,111 | 6,419 | 17,666 | 22,806 | 16,873 | 5,933 | 0 | 0 |
| 川西町 | 2,910 | 20,176 | 7,676 | 12,500 | 23,727 | 14,729 | 8,998 | 0 | 0 |
| 長井市 | 52 | 561,039 | 537,234 | 21,368 | 33,856 | 0 | 33,856 | 0 | 0 |
| 小国町 | 378 | 181,818 | 164,781 | 10,645 | 0 | 0 | 0 | 0 | 0 |
| 白鷹町 | 698 | 271,508 | 250,543 | 20,049 | 32,500 | 0 | 32,500 | 0 | 0 |
| 飯豊町 | 0 | 149,136 | 137,363 | 11,773 | 26,494 | 0 | 26,494 | 0 | 0 |
| 西置賜行政 | 627 | 5,282 | 5,282 | 0 | 6,228 | 6,228 | 0 | 0 | 0 |
| 鶴岡市 | 4,471 | 1,162,343 | 1,105,088 | 50,232 | 50,693 | 0 | 50,693 | 0 | 0 |
| 藤島町 | 1,437 | 158,081 | 141,232 | 14,475 | 17,407 | 0 | 5,166 | 12,241 | 0 |
| 羽黒町 | 1,737 | 134,164 | 121,185 | 12,048 | 21,405 | 0 | 21,405 | 0 | 0 |
| 榑引町 | 990 | 124,107 | 112,691 | 9,342 | 9,464 | 0 | 0 | 9,464 | 0 |
| 三朝町 | 2,037 | 108,264 | 98,499 | 9,765 | 24,024 | 0 | 24,024 | 0 | 0 |
| 朝日村 | 256 | 127,039 | 111,809 | 15,230 | 53,709 | 0 | 53,709 | 0 | 0 |
| 温海町 | 2,863 | 157,015 | 140,854 | 15,378 | 42,593 | 0 | 0 | 42,593 | 0 |
| 鶴岡地区 | 1,496 | 13,904 | 13,904 | 0 | 222,082 | 222,082 | 0 | 0 | 0 |
| 酒田市 | 0 | 1,123,891 | 1,072,637 | 44,571 | 52,027 | 0 | 52,027 | 0 | 30,095 |
| 立川町 | 678 | 136,990 | 124,793 | 12,197 | 11,574 | 0 | 11,574 | 0 | 0 |
| 余目町 | 1,255 | 279,410 | 260,233 | 19,177 | 16,155 | 0 | 16,155 | 0 | 0 |
| 遊佐町 | 1,588 | 272,635 | 257,518 | 13,223 | 33,866 | 0 | 33,866 | 0 | 0 |
| 八幡町 | 0 | 138,964 | 129,296 | 9,668 | 8,278 | 0 | 8,278 | 0 | 0 |
| 松山町 | 994 | 117,204 | 108,975 | 7,517 | 7,943 | 0 | 7,943 | 0 | 0 |
| 平田町 | 44 | 140,208 | 127,365 | 12,843 | 6,464 | 0 | 6,464 | 0 | 0 |
| 酒田地区 | 2,148 | 3,874 | 3,874 | 0 | 99,320 | 99,320 | 0 | 0 | 0 |
| 合 計 | 92,179 | 8,827,384 | 7,965,006 | 769,596 | 2,321,348 | 878,310 | 644,157 | 798,881 | 30,260 |

(単位：千円)