

11. 教育・文化・NPO法人

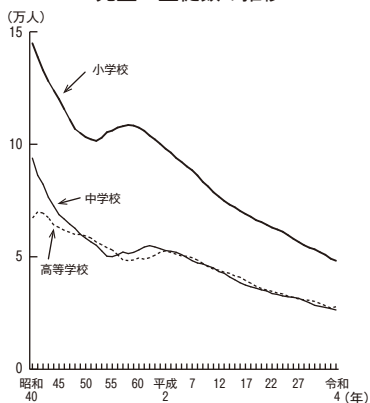
教 育

小学校・中学校・義務教育学校・高等学校

令和4年5月1日現在の小学校数は、230校（うち分校3校）で、前年度と比べ4校減少、中学校数は、94校（同1校）、義務教育学校数は3校で前年度と同数、高等学校数は60校（同3校）で、前年度と比べ1校減少している。

また、小・中・義務教育学校・高等学校の児童生徒数は、102,493人で、前年度に比べ2,149人減少している。このうち、小学生は923人減少の48,241人、中学生は607人減少の26,362人、義務教育学校の児童生徒は65人減少の1,211人、高校生は554人減少の26,679人となっている。

児童・生徒数の推移

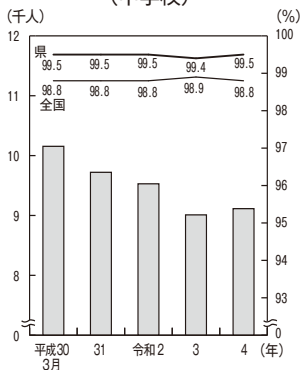


進学状況

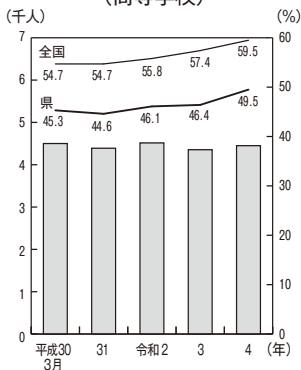
令和4年3月の中学校卒業生数9,164人のうち、高等学校等進学者数（就職進学者を含む）は9,114人、高等学校等進学率は99.5%で前年度より0.1ポイント上昇している。この進学率は全国平均の98.8%を0.7ポイント上回っている。

令和4年3月の高等学校（全日制課程・定時制課程）卒業生数8,998人のうち、大学等進学者数（就職進学者を含む）は4,450人で、大学等進学率は49.5%と前年度より3.1ポイント上昇している。

高等学校等進学者と進学率
(中学校)



大学等進学者と進学率
(高等学校)

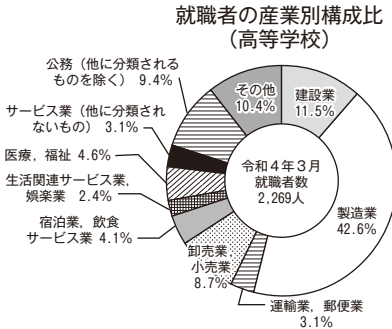


就職の状況

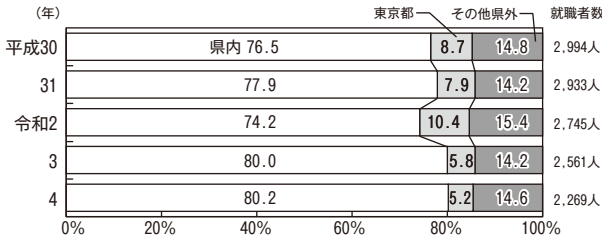
令和4年3月の高等学校（全日制課程・定時制課程）卒業者のうち、就職者総数は2,269人（就職進学者を含む）で、就職率は25.2%と前年度より2.1ポイント低下している。

県内就職者数は1,820人で前年度より228人減少し、県内就職率は80.2%で前年度より0.2ポイント上昇している。

就職先の産業別では、「製造業」が42.6%で最も多く、次いで「建設業」11.5%、「公務」9.4%などとなっている。



就職先別就職者の県内・県外構成比 (高等学校)



NPO法人

令和5年1月31日現在のNPO法人認証数は439法人で前年より4件増加している。

156 学校の概要

令和4年5月1日現在

区 分	学 校 数		学 級 数 学 科 数	園児・児童 生徒・学生数	卒業・修了者数 (令和3年度)	教 員 数 (本務)	職 員 数 (本務)
	本 校	分 校					
幼 稚 園	59	-	307	4,805	1,987	677	157
国 立	1	-	4	63	...	6	1
公 立	9	-	26	441	...	60	4
私 立	49	-	277	4,301	...	611	152
幼保連携型認定こども園	77	-	344	8,308	1,972	1,505	340
公 立	4	-	16	428	...	73	11
私 立	73	-	328	7,880	...	1,432	329
小 学 校	227	3	2,509	48,241	...	3,811	847
国 立	1	-	19	595	...	29	6
公 立	226	3	2,490	47,646	...	3,782	841
中 学 校	93	1	1,121	26,362	9,164	2,198	331
国 立	1	-	12	404	...	24	5
公 立	92	1	1,109	25,958	...	2,174	326
義 務 教 育 学 校	3	-	67	1,211	163	120	29
公 立	3	-	67	1,211	...	120	29
高 等 学 校	57	3	819	26,679	8,998	2,451	602
公 立	43	3	526	17,510	...	1,857	444
私 立	14	-	293	9,241	...	594	158
特 別 支 援 学 校	13	6	347	1,165	242	784	212
国 立	1	-	9	53	...	31	3
公 立	12	6	338	1,112	...	753	209
専 修 学 校	20	-	43	2,058	...	179	98
公 立	4	-	11	351	...	56	54
私 立	16	-	32	1,707	...	123	44
各 種 学 校	4	-	...	62	...	11	3
高 等 専 門 学 校	1	-	...	837	...	64	41
短 期 大 学	3	-	...	934	...	68	55
公 立	1	-	...	516	...	32	34
私 立	2	-	...	418	...	36	21
大 国 立 学 校	6	-	...	13,240	...	1,035	1,698
人 文 学 部	1	-	...	8,729	...	782	1,485
人 文 社 会 学 部	11	...	-	...
地 域 教 育 文 化 学 部	1,278	...	77	...
理 学 部	726	...	59	...
医 学 部	900	...	74	...
工 学 部	953	...	99	...
農 学 部	2,770	...	-	...
大 学 の 他	684	...	63	...
公 立	2	-	...	1,286	...	351	...
看 護 学 科	121	...	59	...
理 学 療 法 学 科	121	...	74	41
作 業 療 法 学 科	256	...	30	...
健 康 栄 養 学 科	79	...	12	...
大 学 の 他	79	...	12	...
私 立	3	-	...	176	...	19	...
公 益 学 部	36	...	-	...
芸 術 学 部	1	...
デ ザ イン 工 学 部
人 間 科 学 部	3,885	...	179	172
大 学 の 他	978	...	39	...
私 立	1,101	...	39	...
公 益 学 部	1,304	...	43	...
芸 術 学 部	434	...	41	...
デ ザ イン 工 学 部	57	...	-	...
人 間 科 学 部	11	...	17	...
大 学 の 他

注：1) 学級数について、高等学校では小学科数、専修学校では学科数、各種学校では課程数を掲載している。
 2) 表中「国立」とは国立大学法人の設置する学校である。
 3) 高等学校については、全日制・定時制の高等学校を掲載している。
 4) 大学・国立の医学部には、附属病院を含む。
 5) 大学・国立の工学部教員は、平成19年4月1日より大学院理工学研究科所属になった。

資料：文部科学省「学校基本調査」、県教育庁教育政策課「山形県学校名鑑」

157 職名別教員数（本務者）

(1) 小・中学校、義務教育学校、高等学校

令和4年5月1日現在 単位：人

区 分	総数	校長	副校長	教頭	主幹 教諭	教諭	助教諭	養護 教諭	栄養 教諭	講師
小学校	3,811	224	-	229	12	2,771	76	240	56	203
中学校	2,198	90	-	102	9	1,719	16	96	5	161
義務教育学校	120	3	-	9	-	88	3	6	2	9
高等学校	2,451	57	12	92	1	1,976	17	75	-	221
公 立	1,857	43	4	74	-	1,552	1	57	-	126
私 立	594	14	8	18	1	424	16	18	-	95

資料：県教育庁教育政策課「山形県学校名鑑」

(2) 高等専門学校、短期大学、大学

令和4年5月1日現在 単位：人

区 分	総数	学 長 (校 長)	副学長	教授	准教授	講師	助教	助手
大 学	1,035	6	10	379	300	100	231	9
短 期 大 学	68	2	1	29	20	15	1	-
高等専門学校	64	1	-	22	25	4	12	-

資料：県教育庁教育政策課「山形県学校名鑑」

158 学年別児童・生徒数

(1) 小・中学校、義務教育学校

各年度5月1日現在 単位：人

区 分		令和3年度	4	区 分		令和3年度	4
小 学 校	総 数	49,164	48,241	義 務 教 育 学 校	総 数	1,276	1,211
	1 学年	7,689	7,732		1 学年	152	104
	2	7,978	7,686		2	129	153
	3	8,023	7,957		3	135	129
	4	8,324	8,022		4	140	137
	5	8,545	8,308		5	141	140
中 学 校	6	8,605	8,536	6	123	141	
	総 数	26,969	26,362	7	153	118	
	1 学年	8,783	8,574	8	139	152	
	2	9,026	8,766	9	164	137	
3	9,160	9,022					

(2) 高等学校

各年度5月1日現在 単位：人

区分	総数	本 科					専攻科
		総数	1学年	2	3	4	
令和3年度	27,233	27,115	8,848	9,114	9,098	55	118
4	26,679	26,559	9,051	8,587	8,855	66	120
学 科 別							
普 通	…	16,506	5,742	5,368	5,344	52	…
農 業	…	683	228	219	236	-	…
工 業	…	3,791	1,237	1,195	1,345	14	…
商 業	…	1,938	685	614	639	-	…
水 産	…	71	23	25	23	-	…
家 庭	…	600	219	167	214	-	…
看 護	…	106	26	40	40	-	…
情 報	…	96	28	39	29	-	…
そ の 他	…	1,209	378	417	414	-	…
総 合	…	1,559	485	503	571	-	…
設 置 者 別							
公 立	17,510	17,427	5,697	5,680	5,984	66	83
私 立	9,169	9,132	3,354	2,907	2,871	-	37

(3) 特別支援学校

各年度5月1日現在 単位：人

区 分	総 数	各 部 別			
		幼 稚 部	小 学 部	中 学 部	高 等 部
令和3年度	1,143	7	401	221	514
4	1,165	5	405	240	515

資料：(1)～(3)県教育庁教育政策課「山形県学校名鑑」

159 進路別卒業者数

各年3月卒業者 単位：人

区 分	総 数	進学者 A	専修学校等 進学者B	就職者	左記以外 不詳等	A・Bの うち就職 (再掲)	進学率 (%)	就職率 (%)
令和2年3月	9,577	9,529	16	4	28	-	99.5	0.0
3	9,068	9,010	20	1	37	-	99.4	0.0
4	9,164	9,114	14	9	27	2	99.5	0.1
高 等 学 校								
令和2年3月	9,791	4,515	2,334	2,755	187	5	46.1	28.0
3	9,381	4,355	2,265	2,566	195	1	46.4	27.3
4	8,998	4,450	2,137	2,272	139	1	49.5	25.2

資料：文部科学省「学校基本調査」

160 進学先別進学者数

各年3月卒業者 単位：人

区 分	総 数			高 等 学 校			中等教 育後期	高等専 門学校	特別支援 学校高等 部本科・ 科 別	
				本 科						別 科
	計	男	女	全日制	定時制	通信制				
中 学 校										
令和2年3月	9,529	4,885	4,644	9,091	90	84	-	-	169	95
3	9,010	4,589	4,421	8,547	87	123	-	-	166	87
4	9,114	4,627	4,487	8,599	102	161	-	-	152	100

区 分	総 数			大 学 (学 部)	短期大学 (本 科)	そ の 他
	計	男	女			
高 等 学 校						
令和2年3月	4,515	2,152	2,363	3,912	540	63
3	4,355	2,066	2,289	3,821	474	60
4	4,450	2,128	2,322	3,924	462	64

資料：文部科学省「学校基本調査」

161 就 職 者 数

各年3月卒業者 単位：人

区 分	総 数			県内外別		産 業 部 門 別			
	計	男	女	県内	県外	第1次	第2次	第3次	左記以外
中 学 校									
令和2年3月	2	1	1	2	-	-	1	1	-
3	1	1	-	1	-	-	1	-	-
4	10	8	2	8	2	1	4	5	-
高 等 学 校									
令和2年3月	2,745	1,657	1,088	2,036	709	15	1,431	1,267	32
3	2,561	1,570	991	2,048	513	23	1,325	1,179	34
4	2,269	1,323	946	1,820	449	21	1,229	980	39

注：就職進学者を含む。

資料：文部科学省「学校基本調査」

162 産業別職業別就職者数（高等学校）

令和4年3月卒業者 単位：実数＝人、構成比＝%

区 分	実数	構成比	区 分	実数	構成比
総 数	2,269	100.0	総 数	2,269	100.0
農 業， 林 業	19	0.8	専門的・技術的職業従事者	258	11.4
漁 業	2	0.1	事 務 従 事 者	220	9.7
鉱業，採石業，砂利採取業	2	0.1	販 売 従 事 者	138	6.1
建 設 業	260	11.5	サービスマン職業従事者	294	13.0
製 造 業	967	42.6	保安職業従事者	145	6.4
電気・ガス・熱供給・水道業	46	2.0	農 林 業 従 事 者	23	1.0
情 報 通 信 業	23	1.0	漁 業 従 事 者	2	0.1
運 輸 業， 郵 便 業	70	3.1	生産工程従事者	877	38.7
卸 売 業， 小 売 業	197	8.7	製造・加工従事者	635	28.0
金 融 業， 保 険 業	22	1.0	機 械 組 立 従 事 者	140	6.2
不動産業，物品賃貸業	4	0.2	整備修理従事者	34	1.5
学術研究，専門・技術サービス	37	1.6	検 査 従 事 者	27	1.2
宿泊業，飲食サービス業	94	4.1	そ の 他	41	1.8
生活関連サービス業，娯楽業	55	2.4	輸送・機械運転従事者	59	2.6
教育，学習支援業	5	0.2	建設・採掘従事者	150	6.6
医 療， 福 祉	105	4.6	運搬・清掃等従事者	33	1.5
複合サービス事業	38	1.7	上記以外のもの	70	3.1
サ ー ビ ス 業 (他に分類されないもの)	71	3.1			
公 務 (他に分類されるものを除く)	213	9.4			
上記以外のもの	39	1.7			

資料：文部科学省「学校基本調査」

163 幼稚園等の在園者・修了者

(1) 幼稚園

在園者数：各年度5月1日現在 単位：人

区 分	在 園 者 数				修了者数
	計	3歳	4	5	
令和2年度	5,840	1,691	2,051	2,098	2,346
3	5,381	1,591	1,813	1,977	2,121
4	4,805	1,402	1,665	1,738	1,987

(2) 幼保連携型認定こども園

在園者数：各年度5月1日現在 単位：人

区 分	在 園 者 数							修了者数
	計	0歳	1	2	3	4	5	
令和2年度	7,299	335	848	946	1,661	1,738	1,771	1,581
3	7,813	377	934	1,012	1,792	1,798	1,900	1,776
4	8,308	406	1,025	1,134	1,857	1,919	1,967	1,972

資料：(1)(2)文部科学省「学校基本調査」

164 公立小・中学校のコンピュータ設置状況

令和4年3月1日現在

区 分		小 学 校	中 学 校
学 校	数	230	92
児 童 生 徒	数	48,570	26,566
教 育 用 P C 総 台 数		56,977	30,548
教 育 用 P C	1 台 当 た り の 児 童 生 徒 数	0.9	0.9

資料：文部科学省「学校における教育の情報化の実態等に関する調査」

165 園児・児童・生徒の身長・体重の平均値

令和3年度

区 分			身 長 (cm)		体 重 (kg)	
			男	女	男	女
幼 稚 園	5 歳		111.5	110.4	19.5	19.0
小 学 校	1 学 年	6 歳	116.8	116.1	22.1	21.6
	2	7	123.5	122.3	25.5	24.2
	3	8	129.4	127.9	29.1	27.7
	4	9	134.7	135.5	32.9	32.4
	5	10	139.7	141.2	35.8	36.0
	6	11	147.1	148.2	41.9	41.2
中 学 校	1 学 年	12 歳	154.5	152.8	46.7	45.3
	2	13	161.4	155.8	50.8	48.6
	3	14	166.1	156.9	56.4	50.9
高 等 学 校	1 学 年	15 歳	168.5	157.1	60.2	51.9
	2	16	170.1	157.7	62.7	53.2
	3	17	170.6	158.1	63.5	52.8

資料：県統計企画課「学校保健統計調査結果」

166 公立図書館

令和4年3月31日現在 単位：館数=館、冊数=冊、登録者数=人

区 分	総 数	県 立	市 立	町 立
設 置 数	47	1	33	13
本 館	26	1	14	11
分 館	14	0	13	1
移 動 図 書 館	7	0	6	1
蔵 書	4,287,655	735,107	2,770,901	781,647
増 加 冊 数	28,664	11,288	23,259	△ 5,883
貸 出 冊 数	3,834,045	334,291	3,067,325	432,429
登 録 者 数	568,888	120,520	374,688	73,680

資料：県教育庁生涯教育・学習振興課

167 文 化 財

令和4年12月31日現在

種 目 別	件数	種 目 別	件数	種 目 別	件数
総 数	700				
国指定・選定文化財	175	重要無形文化財	1	書 跡	29
国 宝	6	重要有形民俗文化財	10	典 籍	12
建造物	1	重要無形民俗文化財	6	古 文 書	3
絵 画	1	特別天然記念物	3	考 古 資 料	21
工 芸 品	2	記 念 物	51	歴 史 資 料	31
古 文 書	1	史 跡	29	無 形 文 化 財	3
考 古 資 料	1	名 勝	8	有 形 民 俗 文 化 財	7
重要文化財	96	名勝史跡	1	無 形 民 俗 文 化 財	22
建造物	29	天然記念物	13	記 念 物	100
絵 画	7	重要文化的景観	2	史 跡	31
彫 刻	11	県指定・選定文化財	525	名 勝	2
工 芸 品	30	有形文化財	393	天然記念物	67
書 跡 典 籍	4	建 造 物	47	文 化 的 景 観	-
古 文 書	7	絵 画	77		
考 古 資 料	6	彫 刻	73		
歴 史 資 料	2	工 芸 品	100		

資料：県文化財活用課

168 公 民 館

令和3年4月1日現在

区 分	館 数				職 員 数	
	総 数	中 央	地 区	分 館	総 数	うち館長
総 数	624	26	111	487	1,255	555
村 山 地 域	418	11	76	331	891	351
最 上 地 域	110	7	7	96	157	110
置 賜 地 域	84	4	20	60	146	82
庄 内 地 域	12	4	8	-	61	12

資料：県教育庁生涯教育・学習振興課

169 主な博物館・美術館・水族館

令和4年3月31日現在

名 称	所在地	展示室面積(㎡)	開館日数(日)	入館者数(人)	資料数(点)
山形県立博物館	山形市				
本館		1,174	283	21,850	*約300,000
分館(教育資料館)		450	277	1,613	
山形県郷土館「文翔館」	山形市	562	334	82,957	31,445
山寺芭蕉記念館	山形市	420	328	7,979	638
立石寺宝物館	山形市	151	-	-	約100
公益財団法人山形美術館	山形市	2,382	280	87,016	2,073
最上義光歴史館	山形市	374	169	6,842	936
山形市産業歴史資料館	山形市	259	263	676	162
米沢市上杉博物館	米沢市	1,587	337	69,638	40,588
上杉神社稽照殿	米沢市	290	244	11,496	約300
公益財団法人宮坂考古館	米沢市	100	306	2,259	717
鶴岡市立加茂水族館	鶴岡市	2,283	365	253,017	約30,000
公益財団法人致道博物館	鶴岡市	4,824	345	27,642	10,351
鶴岡市立藤沢周平記念館	鶴岡市	218	306	7,544	約5,000
出羽三山歴史博物館	鶴岡市	504	209	8,002	…
公益財団法人さかた文化財団 酒田市美術館	酒田市	858	296	30,929	839
公益財団法人さかた文化財団 土門拳記念館	酒田市	677	321	13,925	プリント等 9,575 原板 135,342
公益財団法人本間美術館	酒田市	439	319	14,257	7,277
公益財団法人蟹仙洞	上山市	275	286	561	約1,000
公益財団法人斎藤茂吉記念館	上山市	366	301	3,923	13,902
最上川美術館(真下慶治記念館)	村山市	180	297	4,060	215
天童市美術館	天童市	496	280	28,555	1,122
公益財団法人出羽桜美術館	天童市	157	297	1,528	2,917
河北町紅花資料館	河北町	1,200	347	8,236	5,000
一般財団法人掬粋巧芸館	川西町	223	-	-	367

注：1) 資料数は、寄託品を含む。

2) 開館日数及び入館者数は、令和3年度分。

3) *は本館と分館の合計。

4) 立石寺宝物館及び一般財団法人掬粋巧芸館は、新型コロナウイルス感染症の影響により、令和3年度は休館。

資料：各館

170 NPO法人の認証数

令和5年1月31日現在

区 分	申請受理数	認 証 数	不認証数	解 散 数
山 形 県	441	439	1	132
全 国	51,600	50,459	811	23,653

資料：内閣府

171 生 活 時 間

令和3年 単位：分

区 分	1次活動		主な活動		2次活動		主な活動		3次活動		主な活動	
	(週全体・総数)	順位	睡眠	(週全体・総数)	順位	仕事	家事	(週全体・総数)	順位	休 養・くつろぎ	趣味・娯楽	
山形県	664	7	483	406	21	219	86	370	37	119	41	
全 国	657		474	407		208	87	376		117	48	

資料：総務省統計局「社会生活基本調査」

172 生 活 行 動

令和3年 単位：%

区 分	行 動 者 率 (総 数)									
	学習・自己啓発・訓練		スポーツ		趣味・娯楽		ボランティア活動		旅行・行楽	
		順位		順位		順位		順位		順位
山形県	31.1	43	58.4	44	82.4	35	23.6	6	44.3	30
全 国	39.6		66.5		86.3		17.8		49.5	

資料：総務省統計局「社会生活基本調査」